

การประเมินผล ตามแผนปฏิบัติการ

2568

ไตรมาส 4
(มกราคม - ธันวาคม 2568)



สำนักงานประกันสังคม

- กองทุนประกันสังคม
- กองทุนเงินทดแทน

บทสรุปผู้บริหาร

รายงานผลการดำเนินงานตามแผนปฏิบัติการสำนักงานประกันสังคม ปี 2568
ไตรมาสที่ 4 (เดือนมกราคม – ธันวาคม 2568)

สำนักงานประกันสังคมได้รับจัดสรรงบประมาณจากเงินกองทุนเพื่อบริหารงานสำนักงานประกันสังคมประจำปี พ.ศ. 2568 รวมทั้งสิ้น จำนวน 5,358,077,900 บาท (ประกาศ 2 ฉบับ) และงบประมาณจากการจัดสรรดอกผลของเงินกองทุนเงินทดแทนประจำปี พ.ศ. 2568 รวมทั้งสิ้นจำนวน 334,224,659 บาท

ยุทธศาสตร์ที่ 1 การพัฒนาเทคโนโลยีและนวัตกรรมเพื่อสร้างการให้บริการเชิงรุกแก่ทุกคน (Modernized service)

ยุทธศาสตร์ที่ 2 การสร้างพลังแห่งการขับเคลื่อนสู่องค์กรแห่งความเชื่อมั่น ความไว้วางใจ และมีธรรมาภิบาล (Trusted organization with good governance)

ยุทธศาสตร์ที่ 3 การเพิ่มประสิทธิภาพในการสร้างและเข้าถึงหลักประกันสังคมให้แก่แรงงานทุกกลุ่ม ทุกวัย (Effective social security system)

แผนการดำเนินงาน ประจำปี 2568 (รวมทั้งปี) 2 กองทุน

| ยุทธศาสตร์ | งานประจำ | โครงการ | รวม |
|--------------------|-----------|------------|------------|
| ยุทธศาสตร์ที่ 1 | 5 | 15 | 20 |
| ยุทธศาสตร์ที่ 2 | 18 | 84 | 102 |
| ยุทธศาสตร์ที่ 3 | 29 | 84 | 113 |
| รวมทั้งสิ้น | 52 | 183 | 235 |

แผนการดำเนินงาน ประจำปี 2568 แยกรายกองทุน ดังนี้

กองทุนประกันสังคม

| ยุทธศาสตร์ | งานประจำ | โครงการ | รวม |
|-----------------|-----------|------------|------------|
| ยุทธศาสตร์ที่ 1 | 2 | 15 | 17 |
| ยุทธศาสตร์ที่ 2 | 14 | 72 | 86 |
| ยุทธศาสตร์ที่ 3 | 20 | 40 | 60 |
| รวม | 36 | 127 | 163 |

กองทุนเงินทดแทน

| ยุทธศาสตร์ที่ | งานประจำ | โครงการ | รวม |
|-----------------|-----------|-----------|-----------|
| ยุทธศาสตร์ที่ 1 | 3 | - | 3 |
| ยุทธศาสตร์ที่ 2 | 4 | 12 | 16 |
| ยุทธศาสตร์ที่ 3 | 9 | 44 | 53 |
| รวม | 16 | 56 | 72 |

สำนักงานประกันสังคม ขอให้หน่วยงานรายงานผลตามแผนปฏิบัติการราชการสำนักงานประกันสังคม ประจำปี 2568 (รายงานความคืบหน้าตัวชี้วัด) ผ่านระบบสารสนเทศเพื่อการบริหารจัดการองค์กร (ERP) ภายในวันที่ 5 ของทุกเดือน

ผลการดำเนินงานตามเกณฑ์การประเมินจากตัวชี้วัดของงาน/โครงการ ซึ่งหน่วยงานที่รับผิดชอบเป็นผู้เสนองาน/โครงการ โดยทางกองนโยบายและแผนงาน ได้กำหนดเกณฑ์การประเมิน 4 ระดับ ได้แก่

| | |
|--|---|
| | ระดับดี (สีเขียว) ดำเนินการได้ 100% ของเป้าหมาย |
| | ระดับปานกลาง (สีเหลือง) ดำเนินการได้ 76 – 99% ของเป้าหมาย |
| | ระดับต่ำ (ส้ม) ดำเนินการได้ 50 – 75% ของเป้าหมาย |
| | ระดับปรับปรุง (สีแดง) ดำเนินการได้ต่ำกว่า 50% ของเป้าหมาย |

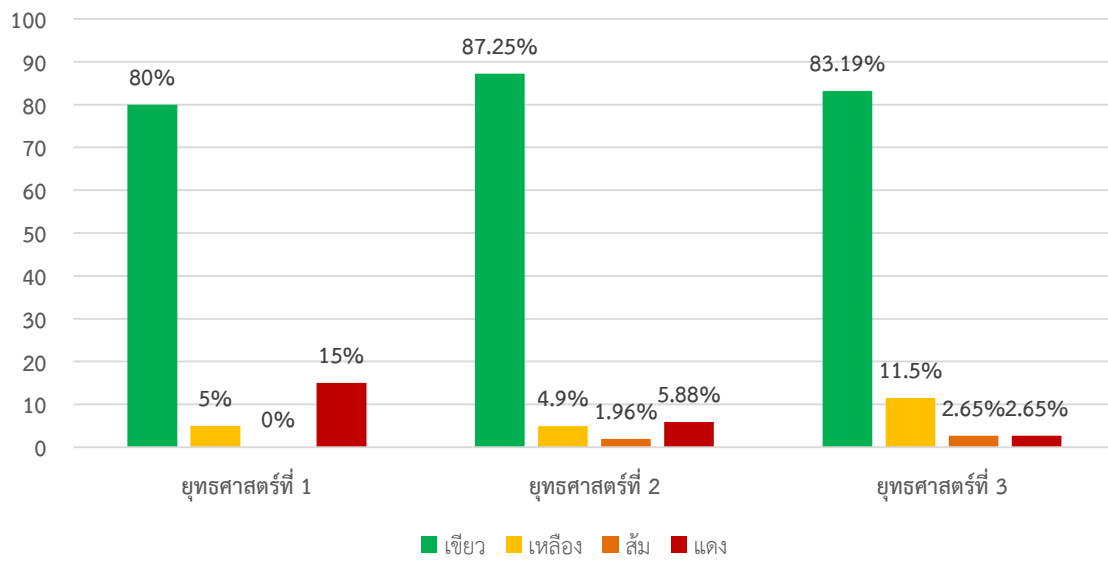
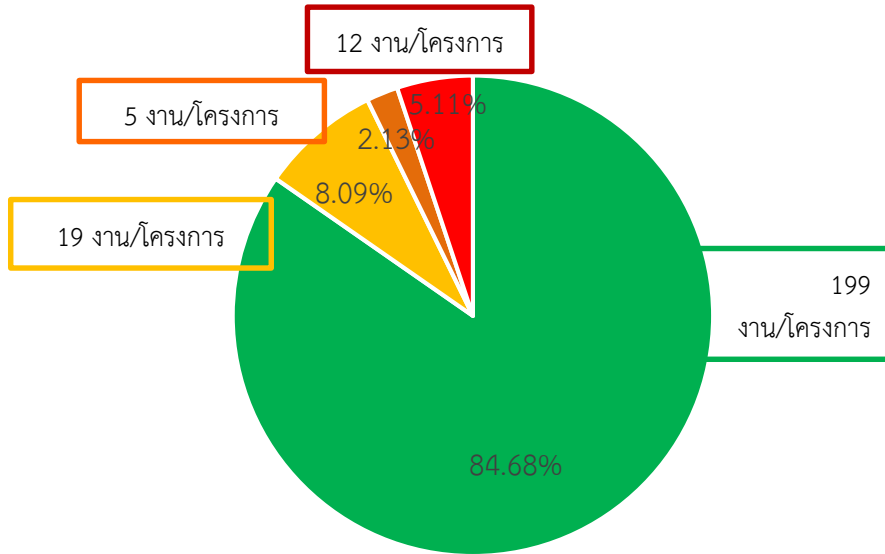
สรุปการประเมินผลการดำเนินงานตามแผนปฏิบัติการ ประจำปี 2568
ไตรมาส 4 (มกราคม – ธันวาคม 2568)

| ผลการประเมิน | งาน/โครงการ ที่ดำเนินการ ไตรมาส 4 (ม.ค. – ธ.ค. 68) | ผลการประเมิน (ระดับ) | | | |
|-----------------------------|---|----------------------|---------------------|-----------------|-------------------|
| | | ดี 100% ขึ้นไป | ปานกลาง 76 – 99% | ต่ำ 50 – 75% | ปรับปรุง < 50% |
| ยุทธศาสตร์ที่ 1 | 20 | 16 | 1 | 0 | 3 |
| ยุทธศาสตร์ที่ 2 | 102 | 89 | 5 | 2 | 6 |
| ยุทธศาสตร์ที่ 3 | 113 | 94 | 13 | 3 | 3 |
| รวม | 235 | 199 | 19 | 5 | 12 |
| ร้อยละของโครงการ ทั้งหมด | 100 | 84.68 | 8.09 | 2.13 | 5.11 |

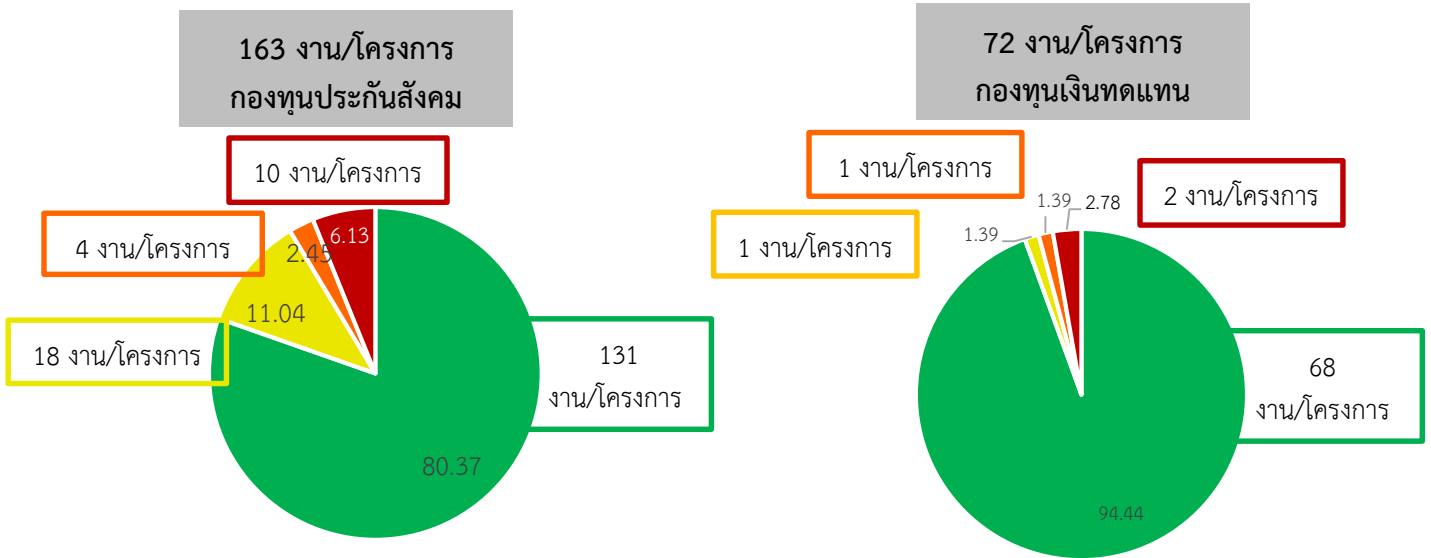
ผลที่ได้จากการประเมินผลการดำเนินงาน

1. ระดับดี (สีเขียว) ● ดำเนินการตั้งแต่ 100% ของเป้าหมายขึ้นไป มีจำนวน 199 งาน/โครงการ คิดเป็นร้อยละ 84.68 ของจำนวนงาน/โครงการทั้งหมด
2. ระดับปานกลาง (สีเหลือง) ● ดำเนินการได้ 76-99% ของเป้าหมายขึ้นไป มีจำนวน 19 งาน/โครงการ คิดเป็นร้อยละ 8.09 ของจำนวนงาน/โครงการทั้งหมด
3. ระดับต่ำ (สีส้ม) ● ดำเนินการได้ 50-75% ของเป้าหมาย มีจำนวน 5 งาน/โครงการ คิดเป็นร้อยละ 2.13 ของจำนวนงาน/โครงการทั้งหมด
4. ระดับปรับปรุง (สีแดง) ● ดำเนินการได้ต่ำกว่า 50% ของเป้าหมาย มีจำนวน 12 งาน/โครงการ คิดเป็นร้อยละ 5.11 ของจำนวนงาน/โครงการทั้งหมด

สรุปการประเมินผลการดำเนินงานตามแผนปฏิบัติราชการ ประจำปี 2568 ไตรมาส 4 (มกราคม - ธันวาคม 2568) โดยมีแผนการดำเนินงานทั้งสิ้น 235 งาน/โครงการ และมีผลการดำเนินงานจำแนกตามเกณฑ์การประเมิน ดังนี้



ผลการดำเนินงานจำแนก 2 กองทุน



กองทุนประกันสังคม จำแนกตามยุทธศาสตร์

| ผลการประเมิน | งาน/โครงการ ที่ดำเนินการ ไตรมาส 4 (ม.ค. - ธ.ค. 68) | ผลการประเมิน (ระดับ) | | | |
|-----------------------------|---|----------------------|---------------------|-----------------|-------------------|
| | | ดี 100% ขึ้นไป | ปานกลาง 76 - 99% | ต่ำ 50 - 75% | ปรับปรุง < 50% |
| ยุทธศาสตร์ที่ 1 | 17 | 13 | 1 | 0 | 3 |
| ยุทธศาสตร์ที่ 2 | 86 | 74 | 5 | 2 | 5 |
| ยุทธศาสตร์ที่ 3 | 60 | 44 | 12 | 2 | 2 |
| รวม | 163 | 131 | 18 | 4 | 10 |
| ร้อยละของโครงการ ทั้งหมด | 100 | 80.37 | 11.04 | 2.45 | 6.13 |

กองทุนเงินทดแทน จำแนกตามยุทธศาสตร์

| ผลการประเมิน | งาน/โครงการ ที่ดำเนินการ ไตรมาส 4 (ม.ค. - ธ.ค. 68) | ผลการประเมิน (ระดับ) | | | |
|-----------------------------|---|----------------------|---------------------|-----------------|-------------------|
| | | ดี 100% ขึ้นไป | ปานกลาง 76 - 99% | ต่ำ 50 - 75% | ปรับปรุง < 50% |
| ยุทธศาสตร์ที่ 1 | 3 | 3 | 0 | 0 | 0 |
| ยุทธศาสตร์ที่ 2 | 16 | 15 | 0 | 0 | 1 |
| ยุทธศาสตร์ที่ 3 | 53 | 50 | 1 | 1 | 1 |
| รวม | 72 | 68 | 1 | 1 | 2 |
| ร้อยละของโครงการ ทั้งหมด | 100 | 94.44 | 1.39 | 1.39 | 2.78 |

สรุปผลการดำเนินงานที่สำคัญของสำนักงานประกันสังคมที่ดำเนินการได้ตามเป้าหมาย ไตรมาส 4 (มกราคม – ธันวาคม 2568) โดยจำแนกตามยุทธศาสตร์ได้ ดังนี้

ยุทธศาสตร์ที่ 1 การพัฒนาเทคโนโลยีและนวัตกรรมเพื่อสร้างการให้บริการเชิงรุกแก่ทุกคน

ดำเนินการได้ตามเป้าหมายอยู่ในระดับดี 100% ขึ้นไป จำนวน 16 งาน/โครงการ ระดับปานกลาง 76 – 99% จำนวน 1 งาน/โครงการ โดยมีผลการดำเนินงานที่สำคัญ ดังนี้

1. ส่งเสริมการเรียนรู้ผ่านระบบสารสนเทศ ผ่านระบบเทคโนโลยีสารสนเทศสำหรับสนับสนุนการพัฒนาบุคลากรแบบครบวงจร (Human Resource Development: HRD)

2. พัฒนาช่องทางการรับชำระเงินสำหรับผู้ประกันตนมาตรา 39 และมาตรา 40 ร่วมกับธนาคารกรุงไทย จำกัด (มหาชน) ผ่านแอปพลิเคชัน “เป่าตั้ง” เพิ่มความสะดวกให้แก่ผู้ประกันตน ลดภาระค่าใช้จ่าย ผู้ประกันตนมาตรา 39 สามารถชำระเงินสมทบงวดปัจจุบัน และชำระเงินสมทбы่อนหลัง 1 งวดเดือน ผู้ประกันตนมาตรา 40 สามารถชำระเงินสมทบงวดปัจจุบัน ชำระเงินสมทบล่วงหน้าได้สูงสุด 12 เดือน รวมชำระเงินสมทบไม่เกิน 13 เดือน

3. เพิ่มช่องทางการเข้าถึงบริการของสำนักงานประกันสังคม โดยร่วมกับสำนักงานพัฒนารัฐบาลดิจิทัลในการนำบริการของสำนักงานประกันสังคมเข้าสู่แอปพลิเคชัน "ทางรัฐ" เพื่ออำนวยความสะดวกให้กับประชาชน ผู้ประกันตนรวม 17 บริการงาน

4. การขอข้อมูลเงินสมทบผ่านระบบอิเล็กทรอนิกส์ e-Self Service ผ่านระบบอิเล็กทรอนิกส์ (e-Self Service) โดยกำหนดให้มีลายน้ำของสำนักงานฯ เพื่อเป็นการรับรองว่าเป็นเอกสารที่ออกจากสำนักงานฯ

5. พัฒนาระบบส่งข้อความแจ้งเตือนการชำระเงินสมทบผู้ประกันตนมาตรา 40 ผ่าน SSO Plus ผู้ประกันตนมาตรา 40 จะได้รับข้อความแจ้งเตือนผ่าน Application SSO Plus โดยจะส่งทุกวันที่ 5 ของทุกเดือน

ยุทธศาสตร์ที่ 2 การสร้างพลังแห่งการขับเคลื่อนสู่องค์กรแห่งความเชื่อมั่น ความไว้วางใจ และมีธรรมาภิบาล

ดำเนินการได้ตามเป้าหมายอยู่ในระดับดี 100% ขึ้นไป จำนวน 89 งาน/โครงการ ระดับปานกลาง 76 – 99% จำนวน 5 งาน/โครงการ และระดับต่ำ 50 – 75% จำนวน 2 งาน/โครงการ โดยมีผลการดำเนินงานที่สำคัญ ดังนี้

1. การบริหารจัดการองค์กรอย่างมีประสิทธิภาพ

1) โดยพัฒนาการทำงานของหน่วยงานในสังกัดและรักษามาตรฐานการให้บริการตามมาตรฐานการให้บริการของศูนย์ราชการสะดวก (GECC) โดยในปี 2568 สำนักงานประกันสังคมได้รับรางวัล 19 หน่วยงาน ได้แก่

ระดับก้าวหน้า (สีเงิน) : จังหวัดลพบุรี

ระดับพื้นฐาน (สีฟ้า) : สปส.กทม.พื้นที่ 7, สปส.กทม.พื้นที่ 10, จังหวัดเชียงราย, จังหวัดแพร่, จังหวัดอุดรดิตถ์, จังหวัดชัยภูมิ, จังหวัดศรีสะเกษ, จังหวัดอุบลราชธานี, จังหวัดกาญจนบุรี, จังหวัดชัยนาท, จังหวัดปทุมธานี, จังหวัดราชบุรี, จังหวัดอ่างทอง, จังหวัดน่าน สาขาปัว, จังหวัดลำปาง สาขาเถิน, จังหวัดปทุมธานี สาขาคลองหลวง, จังหวัดราชบุรี สาขาบ้านโป่ง, จังหวัดลพบุรี สาขาชัยบาดาล

2) สำนักงานประกันสังคมได้รับรางวัลเลิศรัฐ ประจำปี 2568 “ระดับดีเด่น” สาขาบริการภาครัฐ ประเภทบูรณาการข้อมูลในรูปแบบดิจิทัล สาขาบริการภาครัฐ ประเภทบูรณาการข้อมูลในรูปแบบดิจิทัล จากผลงานการพัฒนาาระบบที่ทันสมัยและเชื่อมโยงข้อมูลเพื่อบริการพี่น้องผู้ประกันตนทุกคนได้อย่างรวดเร็วและสะดวกสบายยิ่งขึ้น

2. การประกวดคลิปสั้นประกันสังคม การเปิดพื้นที่ให้นักเรียน นิสิต นักศึกษา ระดับมัธยมศึกษาตอนต้น ถึงปริญญาตรี ได้แสดงออกถึงความคิดสร้างสรรค์ และเผยแพร่ความรู้ความเข้าใจที่ถูกต้องเกี่ยวกับสิทธิประโยชน์ของประกันสังคม ให้เข้าถึงกลุ่มคนรุ่นใหม่และประชาชนทั่วไปได้ง่ายขึ้น ภายใต้หัวข้อ “ประกันสังคมคุ้มครองผู้ประกันตนทุกช่วงวัย” และหัวข้อ “มาตรา 40 จ่ายน้อย สิทธิประโยชน์เยอะ” ผ่านสื่อออนไลน์ของสำนักงานประกันสังคมทุกช่องทาง

3. การจ้างงานผู้สูงอายุเข้าทำงานกับสำนักงานประกันสังคม จัดทำโครงการจ้างงานผู้สูงอายุเข้าทำงานกับสำนักงานประกันสังคมเพื่อส่งเสริมและสนับสนุนการมีงานทำ สร้างรายได้ต่อผู้สูงอายุ ปี 2568 มีผู้สูงอายุเข้าทำงานกับสำนักงานประกันสังคม ณ เดือนธันวาคม 2568 จำนวน 674 คน คิดเป็นร้อยละ 97.82

4. โครงการพัฒนาบุคลากร SSO Transformation เพื่อขับเคลื่อนสำนักงานประกันสังคมสู่องค์กรแห่งนวัตกรรม ยกกระดับทักษะด้านดิจิทัล ข้อมูล และการแก้ไขปัญหาด้วยกระบวนการคิดเชิงออกแบบ เพื่อสร้างนวัตกรรมต้นแบบที่ช่วยลดขั้นตอนการทำงานและเพิ่มประสิทธิภาพการบริการ โดยบุคลากรสามารถมองเห็นปัญหาและริเริ่มสร้างสรรค์วิธีการทำงานใหม่ๆ

ยุทธศาสตร์ที่ 3 การเพิ่มประสิทธิผลในการสร้างและเข้าถึงหลักประกันสังคมให้แก่แรงงานทุกกลุ่ม ทุกวัย

ดำเนินการได้ตามเป้าหมายอยู่ในระดับดี 100% ขึ้นไป จำนวน 94 งาน/โครงการ ระดับปานกลาง 76 - 99% จำนวน 13 งาน/โครงการ และระดับต่ำ 50 - 75% จำนวน 3 งาน/โครงการ โดยมีผลการดำเนินงานที่สำคัญ ดังนี้

1. พัฒนาและยกระดับสิทธิประโยชน์เพื่อผู้ประกันตนทุกกลุ่ม ทุกวัย

1) SSO Cancer Care ปรับปรุงแนวทางการดูแลและให้การรักษาผู้ประกันตนที่ป่วยด้วยโรคมะเร็ง และการจ่ายค่าบริการทางการแพทย์ตามโครงการ SSO Cancer Care เพิ่มทางเลือกให้ผู้ประกันตนสามารถเข้ารับบริการยังสถานพยาบาลเฉพาะทางด้านมะเร็งที่มีศักยภาพตามที่สำนักงานฯ กำหนดเพิ่มเติม นอกเหนือจากสถานพยาบาลตามสิทธิรวมถึงการสนับสนุนค่ายาเคมีบำบัดและค่ายามุ่งเป้าที่มีราคาสูง และจ่ายค่ายานอกบัญชียาหลัก 2 รายการ คือ Ribociclib และ Palbociclib เพื่อเพิ่มประสิทธิภาพในการเข้าถึงการรักษาอย่างมีคุณภาพให้ผู้ประกันตนที่ป่วยด้วยโรคมะเร็ง

2) เพิ่มสิทธิประโยชน์กรณีสงเคราะห์บุตร 800 บาท เป็น 1,000 บาท สำหรับผู้ประกันตนมาตรา 33 และมาตรา 39 ที่มีบุตรอายุตั้งแต่แรกเกิดจนถึง 6 ปี ได้คราวละไม่เกิน 3 คน

3) กรณีว่างงานจากเหตุเลิกจ้าง จากได้รับค่าทดแทนการขาดรายได้ร้อยละ 50 เป็นร้อยละ 60 ของค่าจ้างรายวัน โดยให้ได้รับครั้งละไม่เกิน 180 วัน

4) สิทธิประโยชน์ด้านการแพทย์ เพิ่มการเข้าถึงการรักษาโรคหัวใจและหลอดเลือด และโรคหลอดเลือดสมอง ซึ่งเป็นกลุ่มโรคที่มีความรุนแรง จำเป็นต้องรักษาอย่างทันท่วงที

- โรคหัวใจและหลอดเลือด ต้องได้รับการรักษาภายใน 60 นาที และเป็นโรคที่เข้ารับการรักษาในสถานพยาบาลที่มีศักยภาพ

- โรคหลอดเลือดสมอง ต้องได้รับการรักษาภายใน 6 ชั่วโมง นับตั้งแต่วันที่มาถึงสถานพยาบาล

5) นวัตกรรมทางการแพทย์ กรณีลูกตาเทียมเฉพาะบุคคล เพิ่มสิทธิประโยชน์กรณีการผ่าตัดใส่ลูกตาเทียม (ลูกตาปลอมเฉพาะบุคคล) สำหรับผู้ประกันตนที่ประสบปัญหาตาฝ่อโดยกำเนิดหรือสูญเสียดวงตาแบบถาวร

6) การใช้หุ่นยนต์ช่วยผ่าตัด (Robotic Surgery) เพิ่มเทคโนโลยีทางการแพทย์โดยการใช้หุ่นยนต์ช่วยผ่าตัด (Robotic Surgery) ที่ช่วยเพิ่มความแม่นยำ ลดการบาดเจ็บจากการผ่าตัด และส่งผลให้ผู้ป่วยฟื้นตัวได้เร็วขึ้น ครอบคลุมการรักษาโรค 3 รายการ ได้แก่

- โรคมะเร็งต่อมลูกหมาก
- โรคมะเร็งลำไส้ตรงและทวารหนัก
- เนื้องอกหรือการอักเสบของตับอ่อน

7) การบำบัดทดแทนไตในช่วงที่ได้รับผลกระทบจากภัยพิบัติ

กำหนดหลักเกณฑ์ เงื่อนไขและอัตราการจ่ายค่าบริการทางการแพทย์ให้แก่ผู้ประกันตนที่ป่วยเป็นโรคไตวายเรื้อรังระยะสุดท้าย ให้มีความยืดหยุ่นขึ้น สำหรับผู้ที่ได้รับผลกระทบจากอุทกภัย

(1) ขยายระยะเวลาวันเริ่มมีสิทธิกรณีบำบัดทดแทนไต และยา Erythropoietin สามารถยื่นเรื่องเกิน 30 วัน นับตั้งแต่วันที่มียสิทธิ (เดิมกำหนดให้ยื่นภายใน 30 วันนับตั้งแต่วันที่มียสิทธิ)

(2) กรณีฟอกเลือดน้อยกว่าครั้งละ 4 ชั่วโมง และหรือน้อยกว่า 2 ครั้ง/สัปดาห์ สามารถเบิกค่าบริการทางการแพทย์ได้ (เดิมต้องไม่น้อยกว่าสัปดาห์ละ 2 ครั้ง ครั้งละไม่น้อยกว่า 4 ชั่วโมง)

(3) สามารถเบิกค่าฟอกเลือดตามที่จ่ายจริงแต่ไม่เกิน 2,000 บาท/ครั้ง (จากปกติไม่เกิน 1,500 บาท/ครั้ง)

(4) จ่ายค่าบริการทางการแพทย์หลังการปลูกถ่ายไตให้สถานพยาบาลอื่นที่ให้บริการตามหลักเกณฑ์และอัตราที่กำหนด (เดิมต้องเป็นสถานพยาบาลในความตกลงเท่านั้น)

8) ขยายเวลาการฉีดวัคซีนไข้หวัดใหญ่สำหรับผู้ประกันตนมาตรา 33 และมาตรา 39 ที่อายุ 50 ปีขึ้นไป จากเดิมที่กำหนดเดือนพฤษภาคม - สิงหาคมของปี กำหนดเป็นเดือนมกราคม - ธันวาคม โดยเริ่มให้บริการตั้งแต่ปี 2569 เป็นต้นไป

9) ขยายความคุ้มครองการรักษาภาวะโรคอ้วนและการปรับอัตราจ่ายค่าบริการทางการแพทย์กลุ่มโรคค่าใช้จ่ายสูง กรณีการรักษาภาวะโรคอ้วนด้วยวิธีการผ่าตัดกระเพาะอาหารสำหรับผู้ที่มีดัชนีมวลกายและเงื่อนไขตามที่กำหนด

2. มาตรการช่วยเหลือนายจ้าง ผู้ประกันตน

1) โครงการสินเชื่อเพื่อส่งเสริมการจ้างงาน ระยะที่ 3 (พ.ศ. 2568 - 2569) เป็นทุนเสริมสร้างสภาพคล่องให้กับสถานประกอบการ และรักษาการจ้างงานลูกจ้าง วงเงินโครงการ 30,000 ล้านบาท ร่วมกับธนาคาร 7 แห่ง โดยเริ่มโครงการตั้งแต่เดือนกรกฎาคม 2568 เป็นต้นมา ซึ่งกำหนดวงเงินสินเชื่อตามขนาดของสถานประกอบการ โดยมีอัตราดอกเบี้ย มีดังนี้

| อัตราดอกเบี้ยเงินฝากที่สำนักงานฯ ได้รับ | ร้อยละ 0.1 ต่อปี คงที่ 3 ปี |
|---|------------------------------|
| อัตราดอกเบี้ยสินเชื่อ | |
| - กรณีมีหลักทรัพย์ค้ำประกัน | ร้อยละ 2.35 ต่อปี คงที่ 3 ปี |
| - กรณีไม่มีหลักทรัพย์ค้ำประกัน | ร้อยละ 4.75 ต่อปี คงที่ 3 ปี |

2) การลดอัตราเงินสมทบและขยายระยะเวลาการนำส่งเงินสมทบ จากสถานการณ์น้ำท่วมในพื้นที่ภาคใต้ 9 จังหวัด (จังหวัดตรัง นครศรีธรรมราช นราธิวาส ปัตตานี พัทลุง ยะลา สงขลา สตูล และสุราษฎร์ธานี)

2.1) การขยายกำหนดเวลาการยื่นแบบรายการแสดงการส่งเงินสมทบและการนำส่งเงินสมทบของนายจ้างและผู้ประกันตนตามมาตรา 33 และมาตรา 39 ในท้องที่ที่ประสบภัยพิบัติอย่างร้ายแรงกรณีอุทกภัยภาคใต้ เป็นระยะเวลา 6 เดือน สำหรับงวดเดือนพฤศจิกายน 2568 - เดือนเมษายน 2569

2.2) ลดอัตราเงินสมทบของนายจ้าง ผู้ประกันตนในท้องที่ที่ประสบอุทกภัยภาคใต้ เป็นระยะเวลา 6 เดือน ตั้งแต่เดือนธันวาคม 2568 ถึง งดเดือนพฤษภาคม 2569

• กรณีนายจ้างและผู้ประกันตนตามมาตรา 33 ปรับลดอัตราเงินสมทบกองทุนประกันสังคม จากเดิมอัตราฝ่ายละร้อยละ 5 เป็นอัตราฝ่ายละร้อยละ 3 ของค่าจ้างของผู้ประกันตน

• กรณีผู้ประกันตนตามมาตรา 39 ปรับลดอัตราเงินสมทบกองทุนประกันสังคม จากเดิมอัตราร้อยละ 9 (หรือเดือนละ 432 บาท) เป็นอัตราร้อยละ 5.90 ของค่าจ้างของผู้ประกันตน (หรือเดือนละ 283 บาท)

3. การให้บริการและการเข้าถึงกลุ่มแรงงานที่มีความต้องการเฉพาะ ภายใต้โครงการประกันสังคม เยี่ยมผู้ทุพพลภาพ ผู้ประกันตนเจ็บป่วยในสถานพยาบาลหรือผู้ป่วยหลังภาวะวิกฤต โดยดำเนินการร่วมกับ สาธารณสุขจังหวัดหรือสาธารณสุขอำเภอ ตลอดจนหน่วยงานที่เกี่ยวข้อง เข้าตรวจเยี่ยมผู้ป่วยโรคเรื้อรังและ ผู้ทุพพลภาพและผู้ป่วยหลังภาวะวิกฤต ซึ่งผู้ทุพพลภาพและผู้ป่วยฯ ได้รับการตรวจเยี่ยม จำนวน 39,239 ราย ดำเนินการโดยสำนักงานประกันสังคมทั่วประเทศ

4. การส่งเสริมและยกระดับ มาตรฐานความปลอดภัย อาชีวอนามัย และสภาพแวดล้อม ในการทำงานของประเทศ ผ่าน "งานความปลอดภัยและอาชีวอนามัยแห่งชาติ" ซึ่งเป็นเวทีกลางในการ เผยแพร่องค์ความรู้ จัดแสดงนวัตกรรม และกระตุ้นจิตสำนึกด้านความปลอดภัยให้กับทุกภาคส่วน รวมถึง การประชุมวิชาการเสวนาการขับเคลื่อนการดำเนินงานด้านความปลอดภัยอาชีวอนามัยและสภาพแวดล้อมในการ ทำงาน สะท้อนบทบาทกองทุนเงินทดแทนเพื่อสื่อสารและสร้างการรับรู้ถึงบทบาทของสำนักงานกองทุน เงินทดแทน ในการสนับสนุน ส่งเสริม และยกระดับการป้องกันอุบัติเหตุจากการทำงาน ควบคู่ไปกับการดูแล ฟื้นฟูผู้ประกันตน

5. โครงการคัดกรองและป้องกันยาเสพติดผู้ทุพพลภาพ โดยการคัดกรองเพื่อค้นหาความเสี่ยง และให้ความรู้ เพื่อป้องกันไม่ให้เกิดปัญหาเกี่ยวกับยาเสพติดรวมถึงบำบัดและฟื้นฟูให้กลับมามีสมรรถภาพที่ดี ทั้งร่างกายและจิตใจ

6. ปรับปรุงหลักเกณฑ์และอัตราสำหรับประโยชน์ทดแทนในกรณีประสบอันตรายหรือเจ็บป่วย เนื่องจากการทำงาน กรณีค่าอวัยวะเทียมและอุปกรณ์ในการบำบัดรักษาโรค โดยให้พิจารณาจ่ายค่าอวัยวะ เทียมและอุปกรณ์ในการบำบัดรักษาโรคตามรายการและอัตราของกรมบัญชีกลางเป็นหลัก หากไม่มีรายการ ให้พิจารณาจ่ายตามราคาประกาศคณะกรรมการการแพทย์ตามพระราชบัญญัติประกันสังคม หากไม่มี รายการค่าอวัยวะเทียมและอุปกรณ์ดังกล่าวให้เสนอคณะกรรมการการแพทย์พิจารณาเป็นรายกรณี

7. ขยายความคุ้มครองสู่กลุ่มอาชีพอิสระ

1) เครือข่ายประกันสังคมในระดับพื้นที่นับเป็นกลไกสำคัญในการขับเคลื่อนการขยายความคุ้มครอง ประกันสังคมมาตรา 40 อาทิ อาสาสมัครแรงงาน อาสาสมัครสาธารณสุข ผู้นำชุมชน กำนัน ผู้ใหญ่บ้าน แกนนำ เครือข่ายและผู้นำกลุ่มอาชีพต่างๆ โดยดำเนินการส่งเสริมประชาสัมพันธ์รณรงค์เชิญชวนให้กับแรงงานภาคอิสระ ในพื้นที่เข้าสู่ระบบความคุ้มครองประกันสังคมอย่างต่อเนื่องด้วยดีตลอดมา โดยปัจจุบันมีเครือข่ายประกันสังคม ทั่วประเทศกว่า 24,085 คน

2) ขับเคลื่อนงาน โครงการ กิจกรรมที่สำคัญในการส่งเสริมหลักประกันให้กับผู้ประกอบการอาชีพอิสระ

(1) โครงการพัฒนาศักยภาพแกนนำเครือข่ายประกันสังคม โดยการสร้างความรู้ ความเข้าใจ ในการถ่ายทอดองค์ความรู้เกี่ยวกับการประกันสังคมทั่วประเทศ รวมทั้งแลกเปลี่ยนประสบการณ์ด้านการทำงาน ในพื้นที่ การสร้างจิตสำนึกและเสริมสร้างทัศนคติที่ดีต่อการมีหลักประกันสังคมภาคสมัครใจ โดยสำนักงาน ประกันสังคมทั่วประเทศจัดอบรมบรรยายให้ความรู้กับเครือข่าย จำนวน 7,342 คน

(2) โครงการออกหน่วยเคลื่อนที่บริการเบ็ดเสร็จ Service Delivery Unit เพื่ออำนวยความสะดวกให้แก่แรงงานที่ประกอบอาชีพอิสระ และประชาชนทั่วไป ในพื้นที่ห่างไกลจากจุดให้บริการที่ไม่สะดวกช่วยลดภาระค่าใช้จ่ายในการเดินทางเข้ามาใช้บริการ ณ สำนักงาน จากการออกหน่วยเคลื่อนที่เชิงรุกทั่วประเทศมีผู้ประกันตน จำนวน 396,287 คน ขอเข้ารับบริการ ขอคำปรึกษา และคำแนะนำเกี่ยวกับสิทธิประโยชน์ประกันสังคม

(3) ประกันสังคมทั่วไทยสู่แรงงานภาคอิสระ 5 ภาค สร้างความรู้ความเข้าใจเกี่ยวกับสิทธิประโยชน์ประกันสังคมมาตรา 40 พร้อมแลกเปลี่ยนเรียนรู้ เสนอแนะความคิดเห็น ในระดับภูมิภาค ผู้เข้าร่วมโครงการ จำนวน 840 ราย

3) การจัดแคมเปญส่วนลดสินค้าให้กับผู้ประกันตน โดยร่วมมือกับหน่วยงานภาคเอกชนกว่า 20 บริษัท เพื่อมอบส่วนลดสำหรับสินค้าหรือบริการให้กับผู้ประกันตน รวมถึงจัดกิจกรรม "ตลาดมาตรา 40" เพื่อเพิ่มโอกาสในการสร้างรายได้ให้กับผู้ประกันตนตามมาตรา 40 และเครือข่ายประกันสังคม ผ่านช่องทางของสำนักงานประกันสังคม เช่น LINE Official Account เว็บไซต์สำนักงานประกันสังคม แอปพลิเคชัน SSO Plus เป็นต้น

8. การปรับเพดานค่าจ้างที่ใช้เป็นฐานในการคำนวณเงินสมทบ

ออกกฎกระทรวงกำหนดค่าจ้างขั้นต่ำและขั้นสูงที่ใช้เป็นฐานในการคำนวณเงินสมทบของผู้ประกันตนตามมาตรา 33 พ.ศ. 2568 โดยมีผลบังคับใช้ตั้งแต่วันที่ 1 มกราคม 2569 โดยปรับค่าจ้างขั้นต่ำและขั้นสูงที่ใช้เป็นฐานในการคำนวณเงินสมทบและเงินทดแทนการขาดรายได้ ดังนี้

- ปี 2569 - 2571 ปรับเป็น 17,500 บาท

- ปี 2572 - 2574 ปรับเป็น 20,000 บาท

- ปี 2575 เป็นต้นไป ปรับเป็น 23,000 บาท

เพื่อให้สอดคล้องกับสภาพเศรษฐกิจในปัจจุบันและเป็นไปตามมาตรฐานเพดานค่าจ้างขององค์การแรงงานระหว่างประเทศ (ILO) และเพื่อความเพียงพอของสิทธิประโยชน์ที่เป็นเงินทดแทนการขาดรายได้ให้ผู้ประกันตนได้รับสิทธิประโยชน์ที่เพิ่มมากขึ้น

9. เพิ่มสิทธิประโยชน์ให้กับผู้ประกันตนมาตรา 40

1) ปรับเพิ่มเงินทดแทนการขาดรายได้ กรณีทุพพลภาพ

- ทางเลือกที่ 1 และทางเลือกที่ 2 จากเดิม อัตราเดือนละ 500 - 1,000 บาท ปรับเพิ่มเป็น อัตราเดือนละ 1,000 - 2,000 บาท คุ้มครองตลอดชีวิต

- ทางเลือกที่ 3 จากเดิม อัตราเดือนละ 500 - 1,000 บาท คุ้มครองตลอดชีวิต ปรับเพิ่มเป็น อัตราเดือนละ 1,500 - 3,000 บาท คุ้มครองตลอดชีวิต

2) การปรับเพิ่มสิทธิประโยชน์ในกรณีสงเคราะห์บุตร

- ให้ทางเลือกที่ 3 จากเดิม ได้รับอัตรา 200 บาทต่อเดือนต่อบุตร 1 คน โดยบุตรมีอายุไม่เกิน 6 ปี บริบูรณ์สูงสุดไม่เกิน 2 คน ปรับเพิ่มเป็น ทางเลือก 3 ได้รับอัตรา 300 บาทต่อเดือนต่อบุตร 1 คน โดยบุตรมีอายุไม่เกิน 7 ปีบริบูรณ์ สูงสุดไม่เกิน 2 คน

3) การปรับเพิ่มสิทธิประโยชน์ในกรณีประสบอันตรายหรือเจ็บป่วย เป็นเงินทดแทนการขาดรายได้กรณีที่มิได้พักรักษาพยาบาลในสถานพยาบาลและไม่มีความเห็นแพทย์ให้หยุดพักรักษาพยาบาล (ไป - กลับ)

- เพิ่มเงินทดแทน กรณีพบแพทย์ ไป-กลับ จากเดิม ครั้งละ 50 บาท ไม่เกิน 3 ครั้งต่อปี (เฉพาะทางเลือก 1 และ 2) ปรับเพิ่มเป็น ครั้งละ 200 บาท ไม่เกิน 3 ครั้งต่อปี (คุ้มครองทุกทางเลือก)

- ปรับระยะเวลากรณีผู้ป่วยนอกจาก 3 วัน เป็น 1 วันขึ้นไป จากเดิม แพทย์สั่งให้หยุดพักรักษา ตั้งแต่ 3 วันขึ้นไป แก่ไขเป็น แพทย์สั่งให้หยุดพักรักษา ตั้งแต่ 1 วันขึ้นไป

4) ปรับหลักเกณฑ์เกี่ยวกับใบรับรองแพทย์กรณีป่วยด้วยโรค Covid 19

เพื่อการเบิกเงินทดแทนการขาดรายได้กรณีเจ็บป่วยด้วยโรคติดเชื้อไวรัสโคโรนา 2019 ให้ผู้ประกันตนที่เข้ารับการรักษาพยาบาล ตามแนวทางของกระทรวงสาธารณสุขหรือตามมาตรการของรัฐ ระหว่างวันที่ 26 มีนาคม 2563 ถึงวันที่ 30 กันยายน 2565 จากเดิม ไม่มีเงินทดแทนการขาดรายได้ ปรับเป็น ให้มีสิทธิได้รับเงินทดแทนการขาดรายได้

5) การปรับหลักเกณฑ์การจ่ายประโยชน์ทดแทนในกรณีชราภาพให้จ่ายเงินบำเหน็จชราภาพให้แก่บุคคลซึ่งผู้ประกันตนทำหน้าที่อธิบดีเป็นผู้มีสิทธิได้รับประโยชน์ทดแทนในกรณีชราภาพ

- ดำเนินการปรับปรุงแก้ไขบทบัญญัติเกี่ยวกับการจ่ายประโยชน์ทดแทนในกรณีผู้ประกันตน ถึงแก่ความตายก่อนอายุครบหกสิบปีบริบูรณ์ หรือก่อนที่จะได้รับประโยชน์ทดแทนในกรณีชราภาพ ให้จ่ายเงินบำเหน็จชราภาพให้แก่บุคคลซึ่งผู้ประกันตนทำหน้าที่อธิบดีเป็นผู้มีสิทธิได้รับประโยชน์ทดแทนในกรณีชราภาพนั้น แต่ถ้าผู้ประกันตนมิได้ทำหน้าที่อธิบดีไว้ให้นามาเฉลี่ยจ่ายให้แก่สามีภริยา บิดามารดา หรือบุตรของผู้ประกันตนในจำนวนที่เท่ากัน

ในส่วนของงาน/โครงการที่อยู่ในระดับต้องปรับปรุงซึ่งมีผลการดำเนินงานต่ำกว่าร้อยละ 50 จำนวน 12 งาน/โครงการ ดังนี้

1. โครงการจัดซื้อครุภัณฑ์คอมพิวเตอร์ ประจำปี 2568 (สบท.)

เป้าหมาย (ธ.ค. 68) : อบรมพร้อมใช้งานจริง ณ หน่วยงานทั่วประเทศภายในเดือนธันวาคม 2568

ผลการดำเนินงาน : ได้รับจัดสรรงบประมาณเมื่อเดือนพฤษภาคม 2568 ลงนามในสัญญาเรียบร้อยแล้ว เมื่อวันที่ 17 พฤศจิกายน 2568 อยู่ระหว่างดำเนินการตามสัญญา (ระยะเวลาสัญญา 6 เดือน : พฤศจิกายน 2568 – เมษายน 2569) ปัจจุบัน บริษัทผู้ว่าจ้างได้จัดหาครุภัณฑ์คอมพิวเตอร์เรียบร้อยแล้ว อยู่ระหว่างดำเนินการส่งมอบและติดตั้งให้กับหน่วยงาน

2. โครงการดำเนินการจัดทำมาตรฐาน ISO/IEC 20000-1 และ ISO 22301 (สบท.)

เป้าหมาย (ธ.ค. 68) : รายงานผลการตรวจประเมินจากผู้ตรวจสอบภายนอกตามมาตรฐานสากล ISO/IEC 20000-1 และ ISO 22301 จำนวน 1 เล่ม

ผลการดำเนินงาน : สำนักงานอัยการสูงสุดได้พิจารณาร่างสัญญาแล้วมีข้อคิดเห็นให้ สปส.หารือกับกรมบัญชีกลางเพื่อขอความคิดเห็นในการจัดทำโครงการฯ ซึ่งอยู่ระหว่างรอการตอบกลับจากกรมบัญชีกลาง ทั้งนี้ สำนักบริหารเทคโนโลยีสารสนเทศขอเงินไว้ดำเนินการในปี 2569

3. โครงการจัดหาระบบดับเพลิงอัตโนมัติแบบหมอกน้ำ (Water Mist) จำนวน 1 ระบบพร้อมติดตั้งใช้งานเพื่อทดแทนระบบเดิม ณ ศูนย์คอมพิวเตอร์สำรอง (จังหวัดระยอง) (สบท.)

เป้าหมาย (ธ.ค. 68) : บริษัทผู้รับจ้างดำเนินการจัดหาและติดตั้งระบบดับเพลิงอัตโนมัติแบบหมอกน้ำ (Water Mist)

ผลการดำเนินงาน : ยกเลิกการดำเนินการจัดซื้อจัดจ้าง และอยู่ระหว่างพิจารณาทบทวนการจัดหาระบบดับเพลิงอัตโนมัติแบบหมอกน้ำ (Water Mist) เพื่อทดแทนระบบเดิม ณ ศูนย์คอมพิวเตอร์สำรอง (จังหวัดระยอง) โดยได้มีการแต่งตั้งคณะทำงานเพื่อพิจารณาถึงความเหมาะสมของโครงการดังกล่าว โดยเมื่อวันที่ 9 ธันวาคม 2568 ได้ส่งหนังสือเชิญหน่วยงานภายนอกเพื่อร่วมเป็นคณะทำงาน ซึ่งอยู่ระหว่างการแจ้งรายชื่อตอบกลับของหน่วยงานภายนอก

4. โครงการจ้างประเมินผลสัมฤทธิ์พระราชบัญญัติประกันสังคม พ.ศ. 2533 พระราชบัญญัติเงินทดแทน พ.ศ. 2537 และกฎหมายที่ออกโดยอาศัยอำนาจจากพระราชบัญญัติทั้งสองฉบับ

เป้าหมาย (ร.ค. 68) : รายงานผลการประเมินผลสัมฤทธิ์และข้อเสนอแนะในการปรับปรุง แก้ไข จำนวน 1 เล่ม

ผลการดำเนินงาน : ยกเลิกสัญญาจ้าง เนื่องจากผู้รับจ้างไม่สามารถดำเนินการส่งมอบงานตามงวดได้ทันตามเวลาที่กำหนด โดยสำนักงานฯ ได้ดำเนินการตรวจรับและเบิกจ่ายงวดงานที่ 1 บางส่วน โดยมีข้อมูลที่สามารถนำไปใช้ประโยชน์ได้และได้บอกเลิกสัญญา ซึ่งกองกฎหมายรับไปดำเนินการต่อ

5. โครงการยกระดับการประชาสัมพันธ์สำนักงานประกันสังคม (ศสน.)

เป้าหมาย (ร.ค. 68) : ดำเนินการผลิตสื่อและเผยแพร่ประชาสัมพันธ์แต่ละช่องทาง

ผลการดำเนินงาน : ผลการดำเนินงานไม่เป็นไปตามเป้าหมาย เนื่องจากเริ่มดำเนินการตามสัญญาล่าช้ากว่าแผนที่กำหนด โดยแผนกำหนดให้เริ่มดำเนินการในเดือนพฤษภาคม 2568 แต่ลงนามในสัญญาเมื่อเดือนพฤศจิกายน 2568

6. งานก่อสร้างอาคาร (สปส.ปราจีนบุรี/สปส.สมุทรสงคราม)

6.1 อาคารสำนักงานประกันสังคมจังหวัดปราจีนบุรี ไม่เป็นไปตามแผนเนื่องจากข้อกำหนดการจ้างไม่สามารถดำเนินการได้ภายในระยะเวลาที่กำหนด เนื่องจากมีการปรับแบบบูรณาการงานก่อสร้าง (BOQ) ให้เหมาะสมกับการก่อสร้างจริง โดยมีการปรับงวดงาน จาก 15 งวดงาน เป็น 28 งวดงาน ปัจจุบันดำเนินการจัดทำข้อกำหนดเรียบร้อยแล้ว อยู่ระหว่างสำนักงบประมาณพิจารณาเอกสารราคากลาง

6.2 อาคารสำนักงานประกันสังคมจังหวัดสมุทรสงคราม ไม่เป็นไปตามแผนโดยมีการประกวดราคาแล้ว 2 ครั้ง ยังไม่ได้ผู้รับจ้างเนื่องจากสำนักงบประมาณให้ข้อคิดเห็นด้านราคาก่อสร้างควรต่ำกว่าราคากลางที่ได้กำหนดไว้ และไม่มีผู้มายื่นข้อเสนอ ปัจจุบันอยู่ระหว่างคณะกรรมการจัดทำแบบบูรณาการและราคากลางงานก่อสร้าง ครั้งที่ 3 โดยราคากลางต้องส่งให้สำนักงบประมาณพิจารณาอีกครั้ง

ทั้งนี้ สำนักงานประกันสังคมจังหวัดปราจีนบุรีและสมุทรสงครามได้ขอเงินไว้ดำเนินการในปี 2569

7. โครงการห้องบันทึกเสียงและห้องกระจายเสียงสำนักงานประกันสังคม (ศสน.)

เป้าหมาย (ก.ย. 68) : ดำเนินการปรับปรุงระบบการเชื่อมระบบไร้สาย และระบบห้องบันทึกเสียง และกระจายเสียง

ผลการดำเนินงาน : ดำเนินการล่าช้ากว่าแผน เนื่องจากมีครุภัณฑ์บางรายการของห้องกระจายเสียงต้องผ่านความเห็นชอบจากคณะกรรมการพิจารณาระบบเทคโนโลยีสารสนเทศ ซึ่งสำนักงานฯ เสนอคณะกรรมการฯ เมื่อวันที่ 12 กุมภาพันธ์ 2569 มีมติให้หน่วยงานจัดทำข้อมูลเพิ่มเติมและเสนออีกครั้งในวันที่ 27 กุมภาพันธ์ 2569 ทั้งนี้ ศูนย์สารสนเทศขอเงินไว้ดำเนินการในปี 2569

8. โครงการปรับปรุงทาสีอาคารภายนอกทางเชื่อมระหว่างอาคารและรั้วภายในสำนักงานประกันสังคม (สสค.)

เป้าหมาย (ร.ค. 68) : ส่งมอบงานและตรวจรับงวดที่ 5 - 6 ภายในเดือนธันวาคม 2568

ผลการดำเนินงาน : มีการยกเลิกการจัดซื้อจัดจ้าง ครั้งที่ 1 เมื่อวันที่ 20 สิงหาคม 2568 เนื่องจากมีผ่านคุณสมบัติเพียงรายเดียว ปัจจุบัน ในการจัดซื้อจัดจ้างครั้งที่ 2 ลงนามในสัญญาจ้าง เมื่อวันที่ 6 กุมภาพันธ์ 2569 อยู่ระหว่างดำเนินการตามงวดงาน

9. โครงการตรวจแนะนำการวินิจฉัยจ่ายประโยชน์ทดแทนแก่สำนักงานประกันสังคม และสถานพยาบาล (สปย.)

เป้าหมาย (ธ.ค. 68) : จำนวนการตรวจแนะนำการวินิจฉัยและจ่ายประโยชน์ทดแทนตามแผน ประจำปี ร้อยละ 80

ผลการดำเนินงาน : ไม่ได้ดำเนินการเนื่องจากสำนักสิทธิประโยชน์มีภารกิจหลักที่สำคัญเร่งด่วน ไม่สามารถออกตรวจแนะนำได้ ซึ่งได้ให้คำแนะนำการพิจารณาวินิจฉัยประโยชน์ทดแทนและระบบการบันทึกจ่ายประโยชน์ทดแทนผ่านช่องทางโทรศัพท์ โอนไลน์ เพื่ออำนวยความสะดวกในการปฏิบัติงานของเจ้าหน้าที่ รวมถึงการจัดประชุม Conference ชี้แจงให้กับหน่วยปฏิบัติทราบในประเด็นที่เกิ่ปัญหาหรือเมื่อออกแนวปฏิบัติการจ่ายประโยชน์ทดแทนตามการปรับปรุงข้อกฎหมายในการจ่ายประโยชน์ทดแทน ทั้งนี้ ในการตรวจสอบการปฏิบัติงานของหน่วยปฏิบัติได้ดำเนินการติดตามการปฏิบัติงานโดยตรวจสอบผ่านรายงานต่างๆ เช่น รายงานค่างวินิจฉัย รายงานเงินรอเรียกคืนคงเหลือ รายงานค่างจ่ายประโยชน์ทดแทน เป็นต้น

10. งานอนุกรรมการที่ปรึกษาการลงทุนสินทรัพย์นอกตลาด กองทุนประกันสังคม (กบล.)

เป้าหมาย (ธ.ค. 68) : ดำเนินการจัดประชุมอนุกรรมการ 4 ครั้ง

ผลการดำเนินงาน : อยู่ระหว่างการจัดทำและทบทวนประกาศคณะกรรมการประกันสังคม ที่เกี่ยวกับการลงทุนในสินทรัพย์นอกตลาด ซึ่งคณะกรรมการประกันสังคมได้แต่งตั้งคณะอนุกรรมการศึกษาเรื่อง การลงทุนในอสังหาริมทรัพย์นอกตลาดและการลงทุนในกิจการร่วมลงทุนที่ลงทุนในอสังหาริมทรัพย์นอกตลาด (เฉพาะกิจ) เพื่อดำเนินการจัดทำร่างประกาศดังกล่าว

11. ค่าใช้จ่ายเพื่อการเข้าร่วมประชุม ฝึกอบรมและศึกษาดูงานกองทุนเงินทดแทนในต่างประเทศ ของคณะกรรมการกองทุนเงินทดแทน คณะกรรมการการแพทย์คณะกรรมการตรวจสอบ กองทุนเงินทดแทน ข้าราชการและเจ้าหน้าที่ที่เกี่ยวข้อง (สภท.)

ผลการดำเนินงาน : ไม่ได้ดำเนินการ โดยคณะกรรมการกองทุนเงินทดแทน ได้เลื่อนการเดินทางไปราชการต่างประเทศ

12. โครงการจ้างตรวจสอบข้อมูลการให้บริการทางการแพทย์ กองทุนเงินทดแทน (สภท.)

ผลการดำเนินงาน : ไม่เป็นไปตามแผน เนื่องจากไม่สามารถจ้างผู้ตรวจสอบด้านการแพทย์และด้านการพยาบาลได้ครบองค์ประกอบตามที่กำหนดในครั้งแรก และมีการปรับข้อกำหนดให้มีความเหมาะสมยิ่งขึ้น ปัจจุบัน ได้ดำเนินการจ้างผู้เชี่ยวชาญด้านการแพทย์และด้านการพยาบาลเรียบร้อยแล้ว เมื่อเดือนมกราคม 2569

จากโครงการที่ไม่สามารถดำเนินการได้ตามเป้าหมายสำนักงานประกันสังคมสรุปปัญหาอุปสรรคและแนวทางการแก้ไขงาน/โครงการได้ ดังนี้

ภาพรวมปัญหาและอุปสรรค

- **กระบวนการจัดซื้อจัดจ้าง** เช่น ไม่มีผู้ยื่นเสนอราคาหรือราคากลางไม่สอดคล้องกับราคาตลาด การปรับวงงานการก่อสร้าง ทำให้ต้องหารือกับกรมบัญชีกลาง เพื่อความถูกต้องครบถ้วนเป็นไปตามระเบียบการจัดซื้อจัดจ้าง
- **ความล่าช้าในการเริ่มสัญญาจ้างและการดำเนินการ** บางโครงการเริ่มดำเนินการจัดซื้อจัดจ้างได้ในช่วงปลายปี และบางโครงการผู้รับจ้างไม่สามารถส่งมอบงานได้ตามกำหนดทำให้กระทบวงงานอื่น ทำให้ล่าช้าต่อการทำงาน จึงต้องดำเนินการแจ้งยกเลิกสัญญา

แนวทางแก้ไขและข้อเสนอแนะ

- **การกำหนดและสำรวจราคากลางเบื้องต้น** ก่อนกำหนดราคากลางและ TOR ควรมีการสืบราคาและหาข้อมูลเบื้องต้น เพื่อป้องกันปัญหาไม่มีผู้ยื่นเสนอราคา หรือราคากลางต่ำเกินจริง ทำให้การดำเนินการไม่ล่าช้ากว่าแผน
- **การพิจารณาคัดเลือกผู้ว่าจ้าง** ในขั้นตอนการคัดเลือกให้พิจารณาด้านเทคนิคและผลงานของผู้ยื่นประกวดราคาให้มากขึ้น มากกว่าการพิจารณาที่ราคาต่ำสุดเพียงอย่างเดียว เพื่อคัดกรองผู้รับจ้างที่มีศักยภาพ รวมถึงตรวจสอบความคืบหน้าระหว่างการทำงาน เพื่อให้เห็นถึงความล่าช้าและแก้ไขได้ทันที่
- **การเตรียมแผนสำรอง** เร่งตรวจสอบความคืบหน้าโครงการในช่วงไตรมาสที่ 2 - 3 หากประเมินว่าโครงการใดมีแนวโน้มความล่าช้าเกินและคาดว่าจะไม่สามารถดำเนินการก่อนนี้ผู้กผันหรือดำเนินการได้ทัน ให้เตรียมกระบวนการขอความเห็นชอบกันเงินไว้ดำเนินการในปีถัดไป

ทั้งนี้ โครงการที่ขอกันเงินไว้ดำเนินการในปี 2569 จะติดตามความคืบหน้าเพื่อเร่งรัดดำเนินการให้สามารถดำเนินการได้ตามเป้าหมาย

กองทุนประกันสังคม

แผนปฏิบัติการสำนักงานประกันสังคม ประจำปี พ.ศ. 2568

ยุทธศาสตร์ที่ 1 การพัฒนาเทคโนโลยีและนวัตกรรมเพื่อสร้างการให้บริการเชิงรุกแก่ทุกคน (Modernized service)

เป้าประสงค์ : เพื่อส่งมอบบริการที่ดีที่สุดให้แก่สังคมแรงงาน โดยพัฒนาบริการของสำนักงานประกันสังคม ให้ทันต่อการพัฒนาเทคโนโลยี รักษาคุณภาพ ตอบสนองได้รวดเร็ว ด้วยข้อมูลที่ถูกต้องครบถ้วน มั่นคง ปลอดภัย เป็นที่พึงพอใจ

| ลำดับที่ | ตัวชี้วัด งาน/โครงการ | หน่วยงาน | งบประมาณ (บาท) | ผลการเบิกจ่าย และก่อนนี้ผูกพัน (บาท) | เป้าหมาย | แผน/ผล | หน่วยนับ | น้ำหนัก | ไตรมาสที่ 1 | | | ไตรมาสที่ 2 | | | ไตรมาสที่ 3 | | | ไตรมาสที่ 4 | | | รวม | ผลการดำเนินงาน (ร้อยละ) | หมายเหตุ |
|---|--|----------|----------------|--------------------------------------|----------|--------|----------|---------|----------------------------|-------|-------|-------------|-------|-------|-------------|-------|-------|-------------|-------|------|-------|-------------------------|----------|
| | | | | | | | | | ม.ค. | ก.พ. | มี.ค. | ม.ย. | พ.ค. | มิ.ย. | ก.ค. | ส.ค. | ก.ย. | ต.ค. | พ.ย. | ธ.ค. | | | |
| กลยุทธ์ที่ 1.1 : การส่งเสริมแพลตฟอร์มกลางการให้บริการแก่ประชาชน (Digital Platform) | | | | | | | | | | | | | | | | | | | | | | | |
| แผนงาน : เพิ่มช่องทางบริการดิจิทัล | | | | | | | | | | | | | | | | | | | | | | | |
| เป้าประสงค์ : มีการเพิ่มช่องทางให้ประชาชนสามารถเข้าถึงบริการรับ-จ่ายเงินได้สะดวก | | | | | | | | | | | | | | | | | | | | | | | |
| โครงการเดิม | | | | | | | | | | | | | | | | | | | | | | | |
| 1. โครงการพัฒนาการรับ - จ่ายเงิน | | กบง. | ไม่มีงบประมาณ | ไม่มีงบประมาณ | | | | | | | | | | | | | | | | | | | |
| ตัวชี้วัดที่ 1 | จำนวนช่องทาง/รูปแบบ/ข้อตกลงการให้บริการกับธนาคารและหน่วยบริการ | | | | 1 | แผน | ช่องทาง | 100 | - | 1 | - | - | - | - | - | - | - | - | - | - | - | 1 | ยช. 4 |
| | | | | | | ผล | | | - | 1 | - | - | - | - | - | - | - | - | - | - | - | 1 | แผนแม่บท |
| ระยะเวลาโครงการ : มกราคม - ธันวาคม 2568 | | | | | | รวม | | | ร้อยละเฉลี่ยของงาน/โครงการ | | | | | | | | | | | | | 100 | |
| กลยุทธ์ที่ 1.2 : การมุ่งสู่การเป็นองค์กรดิจิทัลอัจฉริยะและการบูรณาการคลังข้อมูลสารสนเทศ (Smart digital and big data analytic) | | | | | | | | | | | | | | | | | | | | | | | |
| แผนงาน 1 : พัฒนาบริการดิจิทัล | | | | | | | | | | | | | | | | | | | | | | | |
| เป้าประสงค์ : แพลตฟอร์มระบบบริหารงานภายในได้รับการพัฒนา เพื่อเพิ่มประสิทธิภาพของการทำงาน | | | | | | | | | | | | | | | | | | | | | | | |
| งานประจำ | | | | | | | | | | | | | | | | | | | | | | | |
| 2. งานกำหนดนโยบายวางแผนและสนับสนุนการปฏิบัติงานจัดระบบคอมพิวเตอร์ บำรุงรักษาระบบงาน ฐานข้อมูลและอุปกรณ์ | | สบท. | 525,729,300 | 519,140,493.49 | | | | | | | | | | | | | | | | | | | ยช.6 |
| ตัวชี้วัดที่ 1 | ร้อยละความถูกต้องในการประมวลผลเฉลี่ยต่อเดือน | | | | 98 | แผน | ร้อยละ | 100 | 98 | 98 | 98 | 98 | 98 | 98 | 98 | 98 | 98 | 98 | 98 | 98 | 98 | | แผนแม่บท |
| | | | | | | ผล | | | 98.68 | 98.81 | 98.84 | 98.87 | 98.90 | 98.95 | 98.9 | 98.88 | 98.88 | 98.89 | 98.90 | 98 | 98.79 | 101 | |
| ระยะเวลาโครงการ : มกราคม - ธันวาคม 2568 | | | | | | รวม | | | ร้อยละเฉลี่ยของงาน/โครงการ | | | | | | | | | | | | | 101 | |
| 3. งานบูรณาการพิจารณาระบบเทคโนโลยีสารสนเทศและการสื่อสารของสำนักงานประกันสังคม | | สบท. | 1,379,600 | 995,260.00 | | | | | | | | | | | | | | | | | | | ยช.6 |
| ตัวชี้วัดที่ 1 | จำนวนครั้งในการจัดประชุม | | | | 12 | แผน | ครั้ง | 100 | 1 | 1 | 1 | 1 | 1 | 1 | 1 | 1 | 1 | 1 | 1 | 1 | 1 | 12 | แผนแม่บท |
| | | | | | | ผล | | | 1 | - | 1 | - | 1 | 1 | 1 | 2 | 6 | 4 | 4 | 4 | 4 | 25 | 208 |
| ระยะเวลาโครงการ : มกราคม - ธันวาคม 2568 | | | | | | รวม | | | ร้อยละเฉลี่ยของงาน/โครงการ | | | | | | | | | | | | | 208 | |

ยุทธศาสตร์ที่ 1 การพัฒนาเทคโนโลยีและนวัตกรรมเพื่อสร้างการให้บริการเชิงรุกแก่ทุกคน (Modernized service)

เป้าประสงค์ : เพื่อส่งมอบบริการที่ดีที่สุดให้แก่สังคมแรงงาน โดยพัฒนาบริการของสำนักงานประกันสังคม ให้ทันต่อการพัฒนาเทคโนโลยี รักษาคุณภาพ ตอบสนองได้รวดเร็ว ด้วยข้อมูลที่ถูกต้องครบถ้วน มั่นคง ปลอดภัย เป็นที่พึงพอใจ

| ลำดับที่ | ตัวชี้วัด งาน/โครงการ | หน่วยงาน | งบประมาณ (บาท) | ผลการเบิกจ่าย และก่อนหน้าผู้กัก (บาท) | เป้าหมาย | แผน/ผล | หน่วยนับ | น้ำหนัก | ไตรมาสที่ 1 | | | ไตรมาสที่ 2 | | | ไตรมาสที่ 3 | | | ไตรมาสที่ 4 | | | รวม | ผลการดำเนินงาน (ร้อยละ) | หมายเหตุ |
|---|--|----------|----------------|---------------------------------------|----------|--------|----------|---------|----------------------------|------|-------|-------------|------|-------|-------------|------|------|-------------|------|------|-----|-------------------------|--|
| | | | | | | | | | ม.ค. | ก.พ. | มี.ค. | ม.ย. | พ.ค. | มิ.ย. | ก.ค. | ส.ค. | ก.ย. | ต.ค. | พ.ย. | ธ.ค. | | | |
| โครงการเดิม | | | | | | | | | | | | | | | | | | | | | | | |
| 4. โครงการพัฒนาการให้บริการดิจิทัลระบบสารสนเทศ เพื่อการบูรณาการงานกองทุน | | สบท. | 144,375,000 | 104,212,500.01 | | | | | | | | | | | | | | | | | | | ชข.6 แผนแม่บท 20 |
| ตัวชี้วัดที่ 1 | ระดับความสำเร็จของการดำเนินงานตามแผนการดำเนินงาน | | | | 15 | แผน | ระดับ | 100 | 2 | 3 | - | - | - | - | 6 | 11 | 13 | 14 | - | 15 | 15 | | |
| | | | | | | ผล | | | 2 | 3 | - | - | - | - | - | - | - | - | - | 13 | 13 | 87 | |
| ระยะเวลาโครงการ : มกราคม - พฤศจิกายน 2568 | | | | | | รวม | | | ร้อยละเฉลี่ยของงาน/โครงการ | | | | | | | | | | | | | 87 | |
| คำอธิบาย <p>ระดับ 1 การโอนย้ายข้อมูลให้รองรับระบบงานใหม่ ดำเนินการแล้วเสร็จภายในเดือนมกราคม 2568</p> <p>ระดับ 2 ทดสอบระบบงานกองทุน ดำเนินการแล้วเสร็จภายในเดือนมกราคม 2568</p> <p>ระดับ 3 การปรับโครงสร้างข้อมูลให้รองรับระบบงานใหม่ ดำเนินการแล้วเสร็จภายในเดือนกุมภาพันธ์ 2568</p> <p>ระดับ 4 พัฒนาการให้บริการดิจิทัลระบบสารสนเทศกองทุน ช่วงที่ 2 (งานบัญชี,งานคณะกรรมการ,งานอุทธรณ์,งานศูนย์ฟื้นฟู,งานสถิติ,งานเชื่อมโยงแลกเปลี่ยนข้อมูลกับระบบภายในและภายนอก) ดำเนินการแล้วเสร็จภายในเดือนกรกฎาคม 2568</p> <p>ระดับ 5 การพัฒนาแบบจำลองการพยากรณ์การดำเนินการกองทุน ดำเนินการแล้วเสร็จภายในเดือนกรกฎาคม 2568</p> <p>ระดับ 6 การพัฒนา AI Chatbot ช่วยตอบคำถามการใช้งานแก่เจ้าหน้าที่ผู้ใช้งานระบบ ดำเนินการแล้วเสร็จภายในเดือนกรกฎาคม 2568</p> <p>ระดับ 7 การโอนย้ายข้อมูลให้รองรับระบบงานใหม่ ดำเนินการแล้วเสร็จภายในเดือนสิงหาคม 2568</p> <p>ระดับ 8 ทดสอบระบบงานกองทุน ดำเนินการแล้วเสร็จภายในเดือนสิงหาคม 2568</p> <p>ระดับ 9 ทดสอบการเชื่อมโยงระบบต่างๆ ดำเนินการแล้วเสร็จภายในเดือนสิงหาคม 2568</p> <p>ระดับ 10 การเชื่อมต่อระหว่างการให้บริการดิจิทัลระบบสารสนเทศกองทุน กับ แพลตฟอร์มดิจิทัลเพื่อรวมศูนย์บริการตามภารกิจของสำนักงานประกันสังคม ดำเนินการแล้วเสร็จภายในเดือนสิงหาคม 2568</p> <p>ระดับ 11 ทดสอบความมั่นคงปลอดภัยสารสนเทศระบบการให้บริการดิจิทัลระบบสารสนเทศกองทุน (VA Scan และ Pentest) ดำเนินการแล้วเสร็จภายในเดือนสิงหาคม 2568</p> <p>ระดับ 12 ข้อกำหนดของการแจ้งนโยบายความเป็นส่วนตัว (Privacy Policy) การขอความยินยอมจากผู้ให้ข้อมูลในการเก็บรวบรวมข้อมูลส่วนบุคคล (Data Consent) ดำเนินการแล้วเสร็จภายในเดือนกันยายน 2568</p> <p>ระดับ 13 จัดการอบรมถ่ายทอดความรู้ให้กับเจ้าหน้าที่ ดำเนินการแล้วเสร็จภายในเดือนกันยายน 2568</p> <p>ระดับ 14 ส่งมอบระบบและจัดทำรายงานสรุปผลโครงการ ดำเนินการแล้วเสร็จภายในเดือนตุลาคม 2568</p> <p>ระดับ 15 (ใช้งานระบบจริง) ดำเนินการแล้วเสร็จภายในเดือนพฤศจิกายน 2568 โดยรวมถึงลิขสิทธิ์การใช้งานรายการซอฟต์แวร์ที่ได้เสนอมา</p> | | | | | | | | | | | | | | | | | | | | | | | |
| 5. โครงการพัฒนาระบบเทคโนโลยีสารสนเทศ สำหรับสนับสนุนการพัฒนาบุคลากรแบบครบวงจร (HRD) | | สบท. | 8,050,000 | 8,050,000 | | | | | | | | | | | | | | | | | | | ชข.6 แผนแม่บท 20 (โครงการ 4) |
| ตัวชี้วัดที่ 1 | ระดับความสำเร็จของการดำเนินงานตามแผนการดำเนินงาน | | | | 10 | แผน | ระดับ | 100 | 9 | 10 | - | - | - | - | - | - | - | - | - | - | 10 | | |
| | | | | | | ผล | | | 9 | 10 | - | - | - | - | - | - | - | - | - | - | 10 | 100 | |
| ระยะเวลาโครงการ : มกราคม - กุมภาพันธ์ 2568 | | | | | | รวม | | | ร้อยละเฉลี่ยของงาน/โครงการ | | | | | | | | | | | | | 100 | |
| คำอธิบาย <p>ระดับ 9 ติดตั้งและทดสอบระบบทั้งหมดในโครงการพร้อมเชื่อมโยงข้อมูลกับระบบที่เกี่ยวข้อง และประเมินผลโครงการทดสอบนำร่องและจัดทำสรุปรายงานผล และขึ้นงานอีกจำนวน 170 ชิ้นงาน ดำเนินการแล้วเสร็จภายในเดือนมกราคม 2568</p> <p>ระดับ 10 จัดฝึกอบรมเจ้าหน้าที่ผู้ใช้งานและผู้ดูแลระบบ ประกอบด้วย ระบบบริหารจัดการองค์ความรู้ แพลตฟอร์มการเรียนรู้ดิจิทัล และรายงานสร้างเนื้อหา (Content Creator Platform) และเริ่มใช้งานจริงภายในเดือนกุมภาพันธ์ 2568</p> | | | | | | | | | | | | | | | | | | | | | | | |

ยุทธศาสตร์ที่ 1 การพัฒนาเทคโนโลยีและนวัตกรรมเพื่อสร้างการให้บริการเชิงรุกแก่ทุกคน (Modernized service)

เป้าประสงค์ : เพื่อส่งเสริมบริการที่ดีที่สุดให้แก่สังคมแรงงาน โดยพัฒนาบริการของสำนักงานประกันสังคม ให้ทันต่อการพัฒนาเทคโนโลยี รักษาคุณภาพ ตอบสนองได้รวดเร็ว ด้วยข้อมูลที่ถูกต้องครบถ้วน มั่นคง ปลอดภัย เป็นที่พึงพอใจ

| ลำดับที่ | ตัวชี้วัด งาน/โครงการ | หน่วยงาน | งบประมาณ (บาท) | ผลการเบิกจ่าย และก่อนนี้ผู้กพัน (บาท) | เป้าหมาย | แผน/ผล | หน่วยนับ | น้ำหนัก | ไตรมาสที่ 1 | | | ไตรมาสที่ 2 | | | ไตรมาสที่ 3 | | | ไตรมาสที่ 4 | | | รวม | ผลการดำเนินงาน (ร้อยละ) | หมายเหตุ | |
|---|--|---|----------------|---------------------------------------|----------|--------|----------|---------|-------------|------|-------|-------------|------|-------|-------------|------|------|-------------|------|------|-----|-------------------------|----------|-------------|
| | | | | | | | | | ม.ค. | ก.พ. | มี.ค. | ม.ย. | พ.ค. | มิ.ย. | ก.ค. | ส.ค. | ก.ย. | ต.ค. | พ.ย. | ธ.ค. | | | | |
| กลยุทธ์ที่ 1.4 : การยกระดับโครงสร้างพื้นฐานเทคโนโลยีสารสนเทศและการสื่อสาร และการรักษาความมั่นคงปลอดภัยข้อมูลสารสนเทศ ความมั่นคงปลอดภัยไซเบอร์และการคุ้มครองข้อมูลส่วนบุคคล (IT Infrastructure, Cyber security & Privacy Protection) | | | | | | | | | | | | | | | | | | | | | | | | |
| แผนงาน 1 : พัฒนาต่อยอดบริการโครงการสร้างพื้นฐานและแพลตฟอร์มบริการของสำนักงานประกันสังคมบนระบบคลาวด์ | | | | | | | | | | | | | | | | | | | | | | | | |
| เป้าประสงค์ : จัดการพัฒนาต่อยอดบริการโครงสร้างพื้นฐานและแพลตฟอร์มบนระบบคลาวด์ | | | | | | | | | | | | | | | | | | | | | | | | |
| โครงการเดิม | | | | | | | | | | | | | | | | | | | | | | | | |
| 6. โครงการจัดซื้อครุภัณฑ์คอมพิวเตอร์ ประจำปี 2568 | | สบท. | 37,048,000 | 36,900,000 | | | | | | | | | | | | | | | | | | | ยช.6 | |
| ตัวชี้วัดที่ 1 | ระดับความสำเร็จในการดำเนินงานตามแผน | | | | 3 | แผน | ระดับ | 100 | - | - | - | - | - | - | 1 | - | - | - | - | - | - | 3 | 3 | แผนแม่บท 20 |
| | ผล | | | | | | | | - | - | - | - | - | - | - | - | - | - | - | - | 1 | - | 1 | ส่งมอบงาน |
| | รวม | | | | | | | | | | | | | | | | | | | | | | 33 | งวดที่ 1 |
| ร้อยละเฉลี่ยของงาน/โครงการ 33 | | | | | | | | | | | | | | | | | | | | | | | | |
| คำอธิบาย | | ระดับ 1 จัดซื้อจัดจ้างตามพระราชบัญญัติการจัดซื้อจัดจ้างและการบริหารพัสดุภาครัฐ พ.ศ. 2560 และตามระเบียบกระทรวงการคลังว่าด้วยการจัดซื้อจัดจ้าง ภายในเดือนมิถุนายน 2568 ระดับ 2 ติดตั้งครุภัณฑ์คอมพิวเตอร์และทดสอบระบบ ณ หน่วยงานทั่วประเทศภายในเดือนธันวาคม 2568 ระดับ 3 อบรมพร้อมใช้งานจริง ณ หน่วยงานทั่วประเทศภายในเดือนธันวาคม 2568 | | | | | | | | | | | | | | | | | | | | | | |
| 7. โครงการจ้างผู้เชี่ยวชาญด้านระบบความมั่นคงปลอดภัยระบบสารสนเทศ | | สบท. | 2,560,000 | 1,977,299.88 | | | | | | | | | | | | | | | | | | | | ยช.6 |
| ตัวชี้วัดที่ 1 | รายงานผลการปฏิบัติงานประจำเดือนด้านความมั่นคง ปลอดภัยระบบเทคโนโลยีสารสนเทศ ของผู้เชี่ยวชาญ | | | | 12 | แผน | เล่ม | 100 | 1 | 1 | 1 | 1 | 1 | 1 | 1 | 1 | 1 | 1 | 1 | 1 | 1 | 12 | 100 | แผนแม่บท 20 |
| | ผล | | | | | | | | 1 | 1 | 1 | 1 | 1 | 1 | 1 | 1 | 1 | 1 | 1 | 1 | 1 | 1 | 12 | 100 |
| | รวม | | | | | | | | | | | | | | | | | | | | | | 100 | |
| ร้อยละเฉลี่ยของงาน/โครงการ 100 | | | | | | | | | | | | | | | | | | | | | | | | |
| 8. โครงการบริหารจัดการศูนย์คอมพิวเตอร์ | | สบท. | 52,201,000 | 52,097,999.98 | | | | | | | | | | | | | | | | | | | | ยช.6 |
| ตัวชี้วัดที่ 1 | รายงานผลการปฏิบัติงานประจำเดือนรวมทั้ง ข้อเสนอแนะเสนอต่อสำนักงานประกันสังคม | | | | 12 | แผน | เล่ม | 100 | 1 | 1 | 1 | 1 | 1 | 1 | 1 | 1 | 1 | 1 | 1 | 1 | 1 | 12 | 100 | แผนแม่บท 20 |
| | ผล | | | | | | | | 1 | 1 | 1 | 1 | 1 | 1 | 1 | 1 | 1 | 1 | 1 | 1 | 1 | 1 | 12 | 100 |
| | รวม | | | | | | | | | | | | | | | | | | | | | | 100 | |
| ร้อยละเฉลี่ยของงาน/โครงการ 100 | | | | | | | | | | | | | | | | | | | | | | | | |
| 9. โครงการจ้างที่ปรึกษาด้านเทคโนโลยีสารสนเทศ และการสื่อสาร | | สบท. | 6,607,750 | 6,607,750.00 | | | | | | | | | | | | | | | | | | | | ยช.6 |
| ตัวชี้วัดที่ 1 | รายงานผลการปฏิบัติงานประจำเดือนรวมทั้ง ข้อเสนอแนะเสนอต่อสำนักงานประกันสังคม | | | | 12 | | เล่ม | 100 | 1 | 1 | 1 | 1 | 1 | 1 | 1 | 1 | 1 | 1 | 1 | 1 | 1 | 12 | 100 | แผนแม่บท 20 |
| | ผล | | | | | | | | 1 | 1 | 1 | 1 | 1 | 1 | 1 | 1 | 1 | 1 | 1 | 1 | 1 | 1 | 12 | 100 |
| | รวม | | | | | | | | | | | | | | | | | | | | | | 100 | |
| ร้อยละเฉลี่ยของงาน/โครงการ 100 | | | | | | | | | | | | | | | | | | | | | | | | |

ยุทธศาสตร์ที่ 1 การพัฒนาเทคโนโลยีและนวัตกรรมเพื่อสร้างการให้บริการเชิงรุกแก่ทุกคน (Modernized service)

เป้าประสงค์ : เพื่อส่งมอบบริการที่ดีที่สุดให้แก่สังคมแรงงาน โดยพัฒนาบริการของสำนักงานประกันสังคม ให้ทันต่อการพัฒนาเทคโนโลยี รักษาคุณภาพ ตอบสนองได้รวดเร็ว ด้วยข้อมูลที่ถูกต้องครบถ้วน มั่นคง ปลอดภัย เป็นที่พึงพอใจ

| ลำดับที่ | ตัวชี้วัด งาน/โครงการ | หน่วยงาน | งบประมาณ (บาท) | ผลการเบิกจ่าย และก่องหนผู้กักพัน (บาท) | เป้าหมาย | แผน/ผล | หน่วยนับ | น้ำหนัก | ไตรมาสที่ 1 | | | ไตรมาสที่ 2 | | | ไตรมาสที่ 3 | | | ไตรมาสที่ 4 | | | รวม | ผลการดำเนินงาน (ร้อยละ) | หมายเหตุ | |
|---|--|----------|----------------|--|----------|--------|----------|---------|----------------------------|------|-------|-------------|------|-------|-------------|------|------|-------------|------|------|-----|-------------------------|--|--|
| | | | | | | | | | ม.ค. | ก.พ. | มี.ค. | ม.ย. | พ.ค. | มิ.ย. | ก.ค. | ส.ค. | ก.ย. | ต.ค. | พ.ย. | ธ.ค. | | | | |
| 10. | โครงการเข้าใช้ระบบประมวลผล (CPU) บนเครื่องคอมพิวเตอร์เมนเฟรมเพื่อรองรับการให้บริการระบบกองทุนประกันสังคม | สบท. | 72,000,000 | 72,000,000 | | | | | | | | | | | | | | | | | | | ยช.6 แผนแม่บท 20 | |
| ตัวชี้วัดที่ 1 | ระดับความสำเร็จของการให้บริการระบบกองทุนประกันสังคม | | | | 5 | แผน | ระดับ | 100 | 5 | 5 | 5 | 5 | 5 | 5 | 5 | 5 | 5 | 5 | 5 | 5 | 5 | 5 | | |
| | | | | | | ผล | | | 5 | 5 | 5 | 5 | 5 | 5 | 5 | 5 | 5 | 5 | 5 | 5 | 5 | 5 | 100 | |
| | ระยะเวลาโครงการ : มกราคม - ธันวาคม 2568 | | | | | รวม | | | ร้อยละเฉลี่ยของงาน/โครงการ | | | | | | | | | | | | 100 | | | |
| คำอธิบาย ระดับ 1 ความสำเร็จของการให้บริการระบบกองทุนประกันสังคม ไม่น้อยกว่าร้อยละ 95 ระดับ 2 ความสำเร็จของการให้บริการระบบกองทุนประกันสังคม ไม่น้อยกว่าร้อยละ 96 ระดับ 3 ความสำเร็จของการให้บริการระบบกองทุนประกันสังคม ไม่น้อยกว่าร้อยละ 97 ระดับ 4 ความสำเร็จของการให้บริการระบบกองทุนประกันสังคม ไม่น้อยกว่าร้อยละ 98 ระดับ 5 ความสำเร็จของการให้บริการระบบกองทุนประกันสังคม ไม่น้อยกว่าร้อยละ 99 | | | | | | | | | | | | | | | | | | | | | | | | |
| 11. | โครงการเข้าใช้ระบบเครือข่ายสื่อสารข้อมูลเพื่อบริการงานประกันสังคม | สบท. | 107,445,750 | 106,526,609.79 | | | | | | | | | | | | | | | | | | | ยช.6 แผนแม่บท 20 (โครงการ ต่อเนื่อง) | |
| ตัวชี้วัดที่ 1 | ระดับความสำเร็จของการดำเนินงาน | | | | 2 | แผน | ระดับ | 50 | 2 | 2 | 2 | 2 | 2 | 2 | 2 | 2 | 2 | 2 | 2 | 2 | 2 | 2 | | |
| | | | | | | ผล | | | 2 | 2 | 2 | 2 | 2 | 2 | 2 | 2 | 2 | 2 | 2 | 2 | 2 | 2 | 100 | |
| ตัวชี้วัดที่ 2 | ระดับของการให้บริการระบบเครือข่ายสื่อสารข้อมูล (WAN Network) ได้อย่างต่อเนื่องและมีประสิทธิภาพ | | | | 5 | แผน | ระดับ | 50 | 5 | 5 | 5 | 5 | 5 | 5 | 5 | 5 | 5 | 5 | 5 | 5 | 5 | 5 | | |
| | | | | | | ผล | | | 5 | 5 | 5 | 5 | 5 | 5 | 5 | 5 | 5 | 5 | 5 | 5 | 5 | 5 | 100 | |
| | ระยะเวลาโครงการ : มกราคม - ธันวาคม 2568 | | | | | รวม | | | ร้อยละเฉลี่ยของงาน/โครงการ | | | | | | | | | | | | 100 | | | |
| คำอธิบาย ระดับ 2 ใช้งานระบบเครือข่ายสื่อสารข้อมูล ระยะเวลา 24 เดือน (ม.ค.- ธ.ค.68) คำอธิบาย ตัวชี้วัดที่ 2 ระดับ 1 ระดับของการให้บริการระบบเครือข่ายสื่อสารข้อมูล (WAN Network) ได้อย่างต่อเนื่องและมีประสิทธิภาพ (Network Availability) 95 % (เพิ่มขึ้นระดับละ 1%) ระดับ 2 ระดับของการให้บริการระบบเครือข่ายสื่อสารข้อมูล (WAN Network) ได้อย่างต่อเนื่องและมีประสิทธิภาพ (Network Availability) 96 % ระดับ 3 ระดับของการให้บริการระบบเครือข่ายสื่อสารข้อมูล (WAN Network) ได้อย่างต่อเนื่องและมีประสิทธิภาพ (Network Availability) 97 % ระดับ 4 ระดับของการให้บริการระบบเครือข่ายสื่อสารข้อมูล (WAN Network) ได้อย่างต่อเนื่องและมีประสิทธิภาพ (Network Availability) 98 % ระดับ 5 ระดับของการให้บริการระบบเครือข่ายสื่อสารข้อมูล (WAN Network) ได้อย่างต่อเนื่องและมีประสิทธิภาพ (Network Availability) 99 % | | | | | | | | | | | | | | | | | | | | | | | | |
| แผนงาน 2 ยกระดับการรักษาความมั่นคงปลอดภัยข้อมูลสารสนเทศ ความมั่นคงปลอดภัยไซเบอร์และการคุ้มครองข้อมูลส่วนบุคคล (Cyber security & PDPA) ให้ครอบคลุมระบบ | | | | | | | | | | | | | | | | | | | | | | | | |
| เป้าประสงค์ มีการยกระดับการรักษาความมั่นคงปลอดภัยไซเบอร์ และการคุ้มครองข้อมูลส่วนบุคคลตามมาตรฐานสากล และมีธรรมาภิบาล | | | | | | | | | | | | | | | | | | | | | | | | |
| โครงการเดิม | | | | | | | | | | | | | | | | | | | | | | | | |
| 12. | โครงการดำเนินการจัดทำมาตรฐานห้อง Data center สู่ระบบ ISO 27001 | สบท. | 401,250 | 401,250.00 | | | | | | | | | | | | | | | | | | | ยช.6 แผนแม่บท 20 (โครงการ) | |
| ตัวชี้วัดที่ 1 | ระดับความสำเร็จของการดำเนินงานตามแผนการดำเนินงาน | | | | 6 | แผน | ระดับ | 100 | - | 2 | - | - | - | - | 6 | - | - | - | - | - | - | 6 | | |
| | | | | | | ผล | | | - | 2 | - | - | - | - | 6 | - | - | - | - | - | - | 6 | 100 | |
| | ระยะเวลาโครงการ : มกราคม - กรกฎาคม 2568 | | | | | รวม | | | ร้อยละเฉลี่ยของงาน/โครงการ | | | | | | | | | | | | 100 | | | |

ยุทธศาสตร์ที่ 1 การพัฒนาเทคโนโลยีและนวัตกรรมเพื่อสร้างการให้บริการเชิงรุกแก่ทุกคน (Modernized service)

เป้าประสงค์ : เพื่อส่งมอบบริการที่ดีที่สุดให้แก่สังคมแรงงาน โดยพัฒนาบริการของสำนักงานประกันสังคม ให้ทันต่อการพัฒนาเทคโนโลยี รักษาคุณภาพ ตอบสนองได้รวดเร็ว ด้วยข้อมูลที่ถูกต้องครบถ้วน มั่นคง ปลอดภัย เป็นที่พึงพอใจ

| ลำดับที่ | ตัวชี้วัด งาน/โครงการ | หน่วยงาน | งบประมาณ (บาท) | ผลการเบิกจ่าย และก่อนหักเงินปัน (บาท) | เป้าหมาย | แผน/ผล | หน่วยนับ | น้ำหนัก | ไตรมาสที่ 1 | | | ไตรมาสที่ 2 | | | ไตรมาสที่ 3 | | | ไตรมาสที่ 4 | | | รวม | ผลการดำเนินงาน (ร้อยละ) | หมายเหตุ |
|---|---|----------|----------------|--|----------|--------|----------|---------|----------------------------|------|-------|-------------|------|-------|-------------|------|------|-------------|------|------|-----|-------------------------|--|
| | | | | | | | | | ม.ค. | ก.พ. | มี.ค. | ม.ย. | พ.ค. | มิ.ย. | ก.ค. | ส.ค. | ก.ย. | ต.ค. | พ.ย. | ธ.ค. | | | |
| 13. โครงการดำเนินการจัดทำมาตรฐานห้อง Data center ระบบ ISO/IEC 27001 | | สบท. | 382,000 | 382,000 | | | | | | | | | | | | | | | | | | | ชช.6 แผนแม่บท 20 |
| ตัวชี้วัดที่ 1 | รายงานผลการประเมินความเสี่ยงด้านความมั่นคงปลอดภัย | | | | 1 | แผน | เล่ม | 100 | - | - | - | - | - | - | - | - | - | - | - | - | 1 | 1 | |
| | | | | | | ผล | | | - | - | - | - | - | - | - | - | - | - | - | - | 1 | 1 | 100 |
| | ระยะเวลาโครงการ : ธันวาคม 2568 | | | | | รวม | | | ร้อยละเฉลี่ยของงาน/โครงการ | | | | | | | | | | | | | 100 | |
| 14. โครงการพัฒนาระบบการจัดการข้อมูลเพื่อให้อัตโนมัติ | | สบท. | 11,220,000 | 11,220,000.00 | | | | | | | | | | | | | | | | | | | ชช.6 แผนแม่บท 20 (โครงการต่อเนื่อง) |
| ตัวชี้วัดที่ 1 | ระดับความสำเร็จของการดำเนินงานตามแผนการดำเนินงาน | | | | 2 | แผน | ระดับ | 100 | - | - | - | - | - | - | 2 | - | - | - | - | - | - | 2 | |
| | | | | | | ผล | | | - | - | - | - | - | - | 2 | - | - | - | - | - | - | 2 | 100 |
| | ระยะเวลาโครงการ : มกราคม - กรกฎาคม 2568 | | | | | รวม | | | ร้อยละเฉลี่ยของงาน/โครงการ | | | | | | | | | | | | | 100 | |
| คำอธิบาย ระดับ 1. ให้คำปรึกษาในฐานะเจ้าหน้าที่คุ้มครองข้อมูลส่วนบุคคล ภายในเดือนกรกฎาคม 2568 | | | | | | | | | | | | | | | | | | | | | | | |
| ระดับ 2. พัฒนาระบบ Privacy Information Management System (PIMS) ตามมาตรฐาน ISO/IEC 27701 ภายในเดือนกรกฎาคม 2568 | | | | | | | | | | | | | | | | | | | | | | | |
| โครงการใหม่ | | | | | | | | | | | | | | | | | | | | | | | |
| 15. โครงการดำเนินการจัดทำมาตรฐาน ISO/IEC 20000-1 และ ISO 22301 | | สบท. | 4,333,000 | 4,333,000 | | | | | | | | | | | | | | | | | | | ชช.6 แผนแม่บท 20 |
| ตัวชี้วัดที่ 1 | รายงานผลการตรวจประเมินจากผู้ตรวจสอบภายนอกตามมาตรฐานสากล ISO/IEC 20000-1 และ ISO 22301 | | | | 1 | แผน | เล่ม | 100 | - | - | - | - | - | - | - | - | - | - | - | - | 1 | 1 | |
| | | | | | | ผล | | | - | - | - | - | - | - | - | - | - | - | - | - | - | - | อยู่ระหว่างดำเนินการจัดซื้อจัด |
| | ระยะเวลาโครงการ : ธันวาคม 2568 | | | | | รวม | | | ร้อยละเฉลี่ยของงาน/โครงการ | | | | | | | | | | | | | | |
| โครงการใหม่ | | | | | | | | | | | | | | | | | | | | | | | |
| 16. โครงการจัดหาเครื่องสำรองไฟฟ้าอัตโนมัติ (UPS) และเครื่องปรับอากาศแบบควบคุมอุณหภูมิและความชื้นอัตโนมัติ พร้อมติดตั้งใช้งานเพื่อทดแทนระบบเดิม ณ ศูนย์คอมพิวเตอร์สำรอง (จังหวัดระยอง) | | สบท. | 45,215,000 | อยู่ระหว่างการเบิกจ่าย | | | | | | | | | | | | | | | | | | | ชช.6 แผนแม่บท 20 (โครงการต่อเนื่อง) |
| ตัวชี้วัดที่ 1 | ระดับความสำเร็จในการดำเนินงานตามแผน | | | | 2 | แผน | ระดับ | 100 | - | - | - | - | - | 1 | - | - | - | - | - | - | 2 | 2 | |
| | | | | | | ผล | | | - | - | - | - | - | - | - | - | - | - | - | - | 2 | 2 | 100 |
| | ระยะเวลาโครงการ : มิถุนายน - ธันวาคม 2568 | | | | | รวม | | | ร้อยละเฉลี่ยของงาน/โครงการ | | | | | | | | | | | | | 100 | |
| คำอธิบาย ระดับที่ 1 ดำเนินการจัดซื้อจัดจ้างแล้วเสร็จภายในเดือนมิถุนายน 2568 | | | | | | | | | | | | | | | | | | | | | | | |
| ระดับที่ 2 บริษัทผู้รับจ้างดำเนินการจัดหาระบบเครื่องสำรองไฟฟ้าอัตโนมัติ (UPS) และระบบปรับอากาศแบบควบคุมอุณหภูมิและความชื้นอัตโนมัติ ภายในเดือนธันวาคม 2568 | | | | | | | | | | | | | | | | | | | | | | | |
| โครงการใหม่ | | | | | | | | | | | | | | | | | | | | | | | |
| 17. โครงการจัดการระบบดับเพลิงอัตโนมัติแบบหมอกน้ำ (Water Mist) จำนวน 1 ระบบ พร้อมติดตั้งใช้งานเพื่อทดแทนระบบเดิม | | สบท. | 39,875,000 | ยังไม่มีกรเบิกจ่ายเนื่องจากยกเลิกโครงการ | | | | | | | | | | | | | | | | | | | ชช.6 แผนแม่บท 20 (โครงการยกเลิก) ประกาศการ จัดซื้อจัดจ้าง |
| ตัวชี้วัดที่ 1 | ระดับความสำเร็จในการดำเนินงานตามแผน | | | | 3 | แผน | ระดับ | 100 | - | - | - | - | - | 1 | 2 | - | - | - | - | - | 3 | 3 | |
| | | | | | | ผล | | | - | - | - | - | - | - | - | - | - | - | - | - | - | - | |
| | ระยะเวลาโครงการ : มิถุนายน - ธันวาคม 2568 | | | | | รวม | | | ร้อยละเฉลี่ยของงาน/โครงการ | | | | | | | | | | | | | 0 | |

แผนปฏิบัติการสำนักงานประกันสังคม ประจำปี พ.ศ. 2568

ยุทธศาสตร์ที่ 2 การสร้างพลังแห่งการขับเคลื่อนองค์กรแห่งความเชื่อมั่น ความไว้วางใจ และมีธรรมาภิบาล (Trusted organization with good governance)

เป้าประสงค์ : เพื่อขับเคลื่อนนโยบายและพัฒนากิจกรรมบนพื้นฐานของข้อมูลและธรรมาภิบาล เพื่อปรับปรุง ข้อกฎหมาย ระเบียบ ข้อบังคับต่างๆ รวมทั้งการติดตามประเมินผลแผนงานและงบประมาณ เพื่อพัฒนาประสิทธิภาพของการสื่อสารประชาสัมพันธ์ เพื่อพัฒนาบุคลากร องค์กร มีความสุข และมีอนาคต รวมทั้ง เพื่อปรับปรุงอาคารสถานที่ให้มีความเหมาะสม และทันสมัย

| ลำดับที่ | ตัวชี้วัด งาน/โครงการ | หน่วยงาน | งบประมาณ (บาท) | ผลการเบิกจ่าย และก่อนผูกพัน (บาท) | เป้าหมาย | แผน/ผล | หน่วยนับ | น้ำหนัก | ไตรมาสที่ 1 | | | ไตรมาสที่ 2 | | | ไตรมาสที่ 3 | | | ไตรมาสที่ 4 | | | รวม | ผลการดำเนินงาน (ร้อยละ) | หมายเหตุ | |
|--|--|----------|----------------|-----------------------------------|----------|--------|----------|---------|-------------|------|-------|-------------|------|-------|-------------|------|------|-------------|------|------|-----|-------------------------|----------|------|
| | | | | | | | | | ม.ค. | ก.พ. | มี.ค. | เม.ย. | พ.ค. | มิ.ย. | ก.ค. | ส.ค. | ก.ย. | ต.ค. | พ.ย. | ธ.ค. | | | | |
| กลยุทธ์ที่ 2.1 : การขับเคลื่อนนโยบายและพัฒนากิจกรรมบนพื้นฐานของข้อมูลและธรรมาภิบาล (Data-driven policy and development based on good governance) | | | | | | | | | | | | | | | | | | | | | | | | |
| แผนงาน : พัฒนาและนำมาใช้ซึ่งข้อมูลเพื่อเสริมสร้างศักยภาพการดำเนินงาน | | | | | | | | | | | | | | | | | | | | | | | | |
| เป้าประสงค์ : จัดการและนำข้อมูลมาวิเคราะห์ให้เป็นประโยชน์ต่อการดำเนินงาน | | | | | | | | | | | | | | | | | | | | | | | | |
| งานประจำ | | | | | | | | | | | | | | | | | | | | | | | | |
| 1. งานพัฒนาระบบบริหารจัดการองค์กร | กพร. | | 335,700 | 311,475.00 | | | | | | | | | | | | | | | | | | | | |
| ตัวชี้วัดที่ 1 | ร้อยละความสำเร็จของการดำเนินงาน | | | | 100 | แผน | ร้อยละ | 100 | | | | | | | | | | | | | 100 | 100 | 100 | ชข.6 |
| | | | | | | ผล | | | | | | | | | | | | | | | 100 | 100 | 100 | |
| | ระยะเวลาโครงการ : ธันวาคม 2568 | | | | | รวม | | | | | | | | | | | | | | | | | 100 | |
| โครงการเดิม | | | | | | | | | | | | | | | | | | | | | | | | |
| 2. โครงการยกระดับผลงานการบริหารภาครัฐ และการ | กพร. | | 350,000 | 350,000 | | | | | | | | | | | | | | | | | | | | ชข.6 |
| ตัวชี้วัดที่ 1 | จำนวนผู้เข้าร่วมประชุม | | | | 326 | แผน | คน | 100 | | | | | | | | 286 | | | | | 40 | | 326 | 20 |
| | | | | | | ผล | | | | | | | | | | | | | | | | | 324 | 99 |
| | ระยะเวลาโครงการ : สิงหาคม - พฤศจิกายน 2568 | | | | | รวม | | | | | | | | | | | | | | | | | | 99 |
| 3. โครงการทบทวนบทบาทภารกิจและรูปแบบการดำเนินงาน ของสำนักงานประกันสังคม | กพร. | | 178,100 | 157,435 | | | | | | | | | | | | | | | | | | | | ชข.6 |
| ตัวชี้วัดที่ 1 | รายงานผลการศึกษาดูงานโครงการทบทวน | | | | 1 | แผน | ฉบับ | 100 | | | | | | | | | | | | | | | | 20 |
| | | | | | | ผล | | | | | | | | | | | | | | | | | | 100 |
| | ระยะเวลาโครงการ : ธันวาคม 2568 | | | | | รวม | | | | | | | | | | | | | | | | | | 100 |
| 4. โครงการขับเคลื่อนการยกระดับการให้บริการสู่มาตรฐานศูนย์ราชการสะดวก (Government Easy Contact Center : GECC) | กพร. | | 1,091,900 | 1,091,900.00 | | | | | | | | | | | | | | | | | | | | ชข.6 |
| ตัวชี้วัดที่ 1 | จำนวนผู้เข้าร่วมประชุม | | | | 361 | แผน | คน | 100 | | | | | | | | | | | | | 161 | | 361 | 20 |
| | | | | | | ผล | | | | | | | | | | | | | | | | | 379 | 105 |
| | ระยะเวลาโครงการ : มีนาคม - พฤศจิกายน 2568 | | | | | รวม | | | | | | | | | | | | | | | | | | 105 |
| 5. โครงการพัฒนาคุณภาพการบริหารจัดการภาครัฐ ของสำนักงานประกันสังคม ตามเกณฑ์คุณภาพการบริหารจัดการภาครัฐ (PMQA) | กพร. | | 528,400 | 519,180.00 | | | | | | | | | | | | | | | | | | | | ชข.6 |
| ตัวชี้วัดที่ 1 | รายงานผลการประเมินคุณภาพ | | | | 1 | แผน | ฉบับ | 100 | | | | | | | | | | | | | | | | 20 |
| | | | | | | ผล | | | | | | | | | | | | | | | | | | 100 |
| | ระยะเวลาโครงการ : ธันวาคม 2568 | | | | | รวม | | | | | | | | | | | | | | | | | | 100 |
| 6. โครงการสำรวจความพึงพอใจสำนักงานประกันสังคม | กพร. | | 5,000,000 | 4,800,000 | | | | | | | | | | | | | | | | | | | | ชข.6 |
| ตัวชี้วัดที่ 1 | รายงานการสำรวจความพึงพอใจสำนักงานประกันสังคม | | | | 1 | แผน | เล่ม | 100 | | | | | | | | | | | | | | | | 20 |
| | | | | | | ผล | | | | | | | | | | | | | | | | | | 100 |
| | ระยะเวลาโครงการ : ธันวาคม 2568 | | | | | รวม | | | | | | | | | | | | | | | | | | 100 |

ยุทธศาสตร์ที่ 2 การสร้างพลังแห่งการขับเคลื่อนองค์กรแห่งความเชื่อมั่น ความไว้วางใจ และมีธรรมาภิบาล (Trusted organization with good governance)

เป้าประสงค์ : เพื่อขับเคลื่อนนโยบายและพัฒนาองค์กรบนพื้นฐานของข้อมูลและธรรมาภิบาล เพื่อปรับปรุง ชื่อกฎหมาย ระเบียบ ข้อบังคับต่างๆ รวมทั้งการติดตามประเมินผลแผนงานและงบประมาณ เพื่อพัฒนาประสิทธิภาพของการสื่อสารประชาสัมพันธ์ เพื่อพัฒนาบุคลากร เก่ง ดี มีความสุข และมีอนาคต รวมทั้ง เพื่อปรับปรุงอาคารสถานที่ให้มีความเหมาะสม และทันสมัย

| ลำดับที่ | ตัวชี้วัด งาน/โครงการ | หน่วยงาน | งบประมาณ (บาท) | ผลการเบิกจ่าย และก่อนนี้ผูกพัน (บาท) | เป้าหมาย | แผน/ผล | หน่วยนับ | น้ำหนัก | ไตรมาสที่ 1 | | | ไตรมาสที่ 2 | | | ไตรมาสที่ 3 | | | ไตรมาสที่ 4 | | | รวม | ผลการดำเนินงาน (ร้อยละ) | หมายเหตุ | | | | | | | | | | | | | | | | | | | | | | |
|---|---|----------|----------------|--------------------------------------|----------|--------|----------|---------|----------------------------|------|-------|-------------|------|-------|-------------|------|------|-------------|------|-------|-------|-------------------------|----------|----------------|----------------|--|--|--|--|--|--|--|--|--|--|--|--|--|--|--|--|--|--|-----------------------|-----------------------|
| | | | | | | | | | ม.ค. | ก.พ. | มี.ค. | เม.ย. | พ.ค. | มิ.ย. | ก.ค. | ส.ค. | ก.ย. | ต.ค. | พ.ย. | ธ.ค. | | | | | | | | | | | | | | | | | | | | | | | | | |
| 7. โครงการประเมินผลการดำเนินงานตามแผนปฏิบัติการราชการสำนักงานประกันสังคม ระยะ 5 | | | | | | | | | | | | | | | | | | | | | | | ก.ม. | 1,500,500 | 1,500,500 | | | | | | | | | | | | | | | | | | | ช.6 แผนแม่บท 20 | |
| ตัวชี้วัดที่ 1 | รายงานการประเมินผลการดำเนินงานแผนปฏิบัติการราชการสำนักงานประกันสังคม ระยะ 5 ปี (พ.ศ. 2566 – 2570) ระยะเวลา 5 ปี | | | | 1 | แผน | เล่ม | 100 | - | - | - | - | - | - | - | - | - | - | - | - | 1 | 1 | | | | | | | | | | | | | | | | | | | | | | | |
| | | | | | | ผล | | | - | - | - | - | - | - | - | - | - | - | - | - | 1 | 1 | 100 | | | | | | | | | | | | | | | | | | | | | | |
| ระยะเวลาโครงการ : ธันวาคม 2568 | | | | | | | | | ร้อยละเฉลี่ยของงาน/โครงการ | | | | | | | | | | | | | | 100 | | | | | | | | | | | | | | | | | | | | | | |
| กลยุทธ์ที่ 2.2 : การเพิ่มประสิทธิภาพของข้อมูล ระเบียบ ข้อบังคับ และวิธีการงบประมาณ (Efficient regulations and budgeting) | | | | | | | | | | | | | | | | | | | | | | | | | | | | | | | | | | | | | | | | | | | | | |
| แผนงาน 1 : พัฒนา/ปรับปรุงข้อมูล ระเบียบ และข้อบังคับต่างๆ ให้รองรับต่อการเปลี่ยนแปลงและความท้าทาย | | | | | | | | | | | | | | | | | | | | | | | | | | | | | | | | | | | | | | | | | | | | | |
| เป้าประสงค์ : ทบทวน/พัฒนา/ปรับปรุง ข้อมูล ระเบียบ ข้อบังคับต่างๆ ให้รองรับต่อการเปลี่ยนแปลงและความท้าทาย | | | | | | | | | | | | | | | | | | | | | | | | | | | | | | | | | | | | | | | | | | | | | |
| งานประจำ | | | | | | | | | | | | | | | | | | | | | | | | | | | | | | | | | | | | | | | | | | | | | |
| 8. งานกฎหมาย | | | | | | | | | | | | | | | | | | | | | | | ก.ม. | 15,454,500 | 9,914,087.00 | | | | | | | | | | | | | | | | | | | | ช.6 แผนแม่บท 20 |
| ตัวชี้วัดที่ 1 | จำนวนเรื่องผ่านการพิจารณาของคณะกรรมการอุทธรณ์ | | | | 1,000 | แผน | เรื่อง | 25 | 85 | 85 | 85 | 85 | 85 | 85 | 85 | 80 | 80 | 80 | 80 | 1,000 | | | | | | | | | | | | | | | | | | | | | | | | | |
| | | | | | | ผล | | | 380 | 251 | 370 | - | - | 300 | 52 | 475 | 45 | 110 | 137 | - | 2,120 | 212 | | | | | | | | | | | | | | | | | | | | | | | |
| ตัวชี้วัดที่ 2 | ร้อยละจำนวนเรื่องการดำเนินคดีตามกระบวนการขึ้นตอนได้ทันระยะเวลาตาม | | | | 90 | แผน | ร้อยละ | 25 | 90 | 90 | 90 | 90 | 90 | 90 | 90 | 90 | 90 | 90 | 90 | 90 | 90 | 90 | | | | | | | | | | | | | | | | | | | | | | | |
| | | | | | | ผล | | | 90 | 90 | 90 | - | - | 90 | 90 | 90 | 90 | 90 | 90 | - | 90 | 100 | | | | | | | | | | | | | | | | | | | | | | | |
| ตัวชี้วัดที่ 3 | จำนวนเรื่องที่ดำเนินการตรวจนิติกรรมสัญญาไม่เกิน 15 วัน | | | | 110 | แผน | เรื่อง | 25 | 9 | 9 | 9 | 9 | 9 | 9 | 9 | 9 | 9 | 10 | 10 | 110 | | | | | | | | | | | | | | | | | | | | | | | | | |
| | | | | | | ผล | | | 60 | 45 | 50 | - | - | 147 | 56 | 89 | 77 | 46 | 176 | - | 746 | 678 | | | | | | | | | | | | | | | | | | | | | | | |
| ตัวชี้วัดที่ 4 | จำนวนเรื่องการยกเว้นแก้ไขกฎหมายว่าด้วยการประกันสังคมและกฎหมายว่าด้วยเงินทดแทน | | | | 4 | แผน | เรื่อง | 25 | - | - | 1 | - | - | 1 | - | - | 1 | - | - | 4 | | | | | | | | | | | | | | | | | | | | | | | | | |
| | | | | | | ผล | | | 1 | 6 | 3 | - | - | 4 | 5 | 3 | - | - | - | 22 | 550 | | | | | | | | | | | | | | | | | | | | | | | | |
| ระยะเวลาโครงการ : มกราคม - ธันวาคม 2568 | | | | | | | | | ร้อยละเฉลี่ยของงาน/โครงการ | | | | | | | | | | | | | | 385 | | | | | | | | | | | | | | | | | | | | | | |
| โครงการเดิม | | | | | | | | | | | | | | | | | | | | | | | | | | | | | | | | | | | | | | | | | | | | | |
| 9. โครงการเผยแพร่กฎหมายการประกันสังคม | | | | | | | | | | | | | | | | | | | | | | | ก.ม. | ไม่ใช้งบประมาณ | ไม่ใช้งบประมาณ | | | | | | | | | | | | | | | | | | | | ช.6 แผนแม่บท 20 |
| ตัวชี้วัดที่ 1 | ร้อยละของจำนวนข้อมูล/คำสั่งที่เกี่ยวข้องกับการประกันสังคมที่เผยแพร่สู่เว็บไซต์ในราชกิจจานุเบกษา | | | | 100 | แผน | ร้อยละ | 100 | 100 | 100 | - | - | 100 | 100 | 100 | - | - | - | 100 | 100 | | | | | | | | | | | | | | | | | | | | | | | | | |
| | | | | | | ผล | | | 100 | 100 | 100 | - | - | 100 | 100 | - | - | - | 100 | 100 | 100 | | | | | | | | | | | | | | | | | | | | | | | | |
| ระยะเวลาโครงการ : มกราคม - ธันวาคม 2568 | | | | | | | | | ร้อยละเฉลี่ยของงาน/โครงการ | | | | | | | | | | | | | | 100 | | | | | | | | | | | | | | | | | | | | | | |
| 10. โครงการปรับปรุงแก้ไขกฎหมาย พระราชบัญญัติประกันสังคม พระราชบัญญัติเงินทดแทน กฎระเบียบ | | | | | | | | | | | | | | | | | | | | | | | ก.ม. | ไม่ใช้งบประมาณ | ไม่ใช้งบประมาณ | | | | | | | | | | | | | | | | | | | | ช.6 แผนแม่บท 20 |
| ตัวชี้วัดที่ 1 | จำนวนเรื่องการยกเว้นแก้ไขกฎหมายว่าด้วยการประกันสังคมและกฎหมายว่าด้วยเงินทดแทน | | | | 1 | แผน | เรื่อง | 100 | - | - | - | - | - | 1 | - | - | - | - | - | - | 1 | | | | | | | | | | | | | | | | | | | | | | | | |
| | | | | | | ผล | | | 1 | 6 | 3 | - | - | 4 | 5 | 3 | - | - | - | - | 22 | 100 | | | | | | | | | | | | | | | | | | | | | | | |
| ระยะเวลาโครงการ : มกราคม - มิถุนายน 2568 | | | | | | | | | ร้อยละเฉลี่ยของงาน/โครงการ | | | | | | | | | | | | | | 100 | | | | | | | | | | | | | | | | | | | | | | |

ยุทธศาสตร์ที่ 2 การสร้างพลังแห่งการขับเคลื่อนองค์กรแห่งความเชื่อมั่น ความไว้วางใจ และมีธรรมาภิบาล (Trusted organization with good governance)

เป้าประสงค์ : เพื่อขับเคลื่อนนโยบายและพัฒนาศักยภาพพื้นฐานของข้อมูลและธรรมาภิบาล เพื่อปรับปรุง ชื่อภูมิหาย ระดับ ชื่อบังคับต่างๆ รวมทั้งการติดตามประเมินผลแผนงานและงบประมาณ เพื่อพัฒนาประสิทธิภาพการสื่อสารประชาสัมพันธ์ เพื่อพัฒนาบุคลากร เก่ง ดี มีความสุข และมีอนาคต รวมทั้ง เพื่อปรับปรุงอาคารสถานที่ให้มีความเหมาะสม และทันสมัย

| ลำดับที่ | ตัวชี้วัด งาน/โครงการ | หน่วยงาน | งบประมาณ (บาท) | ผลการเบิกจ่าย และก่อนนี้ผูกพัน (บาท) | เป้าหมาย | แผน/ผล | หน่วยนับ | น้ำหนัก | ไตรมาสที่ 1 | | | ไตรมาสที่ 2 | | | ไตรมาสที่ 3 | | | ไตรมาสที่ 4 | | | รวม | ผลการดำเนินงาน (ร้อยละ) | หมายเหตุ |
|------------------------|---|----------|----------------|--------------------------------------|----------|--------|----------|---------|-------------|------|-------|-------------|------|-------|-------------|------|------|-------------|------|------|-----|-------------------------|---|
| | | | | | | | | | ม.ค. | ก.พ. | มี.ค. | เม.ย. | พ.ค. | มิ.ย. | ก.ค. | ส.ค. | ก.ย. | ต.ค. | พ.ย. | ธ.ค. | | | |
| โครงการใหม่ | | | | | | | | | | | | | | | | | | | | | | | |
| 11. | โครงการจ้างประเมินผลสัมฤทธิ์พระราชบัญญัติประกันสังคม พ.ศ. 2533 พระราชบัญญัติเงินทดแทน พ.ศ. 2537 และกฎหมายที่ออกโดยอาศัยอำนาจจากพระราชบัญญัติทั้งสองฉบับ | กม. | 6,267,550 | คืนเงินกองคลัง (ยกเลิกสัญญาจ้าง) | | | | | | | | | | | | | | | | | | | ชข.6 แผนแม่บท 20โครงการ ต่อเนื่อง 67-68 |
| ตัวชี้วัดที่ 1 | ระดับความสำเร็จในการดำเนินงานตามแผน | | | | 3 | แผน | ระดับ | 50 | | - | 1 | - | - | - | - | 2 | - | 3 | - | - | - | 3 | |
| | | | | | | ผล | | | | - | 1 | - | - | - | - | - | - | 2 | - | - | - | 2 | 67 |
| ตัวชี้วัดที่ 2 | รายงานผลการประเมินผลสัมฤทธิ์ | | | | 1 | แผน | เล่ม | 50 | | - | - | - | - | - | - | - | - | - | - | 1 | 1 | 2 | |
| | | | | | | ผล | | | | - | - | - | - | - | - | - | - | - | - | - | - | - | |
| | ระยะเวลาโครงการ : ก.ม.พ.ค. - ธันวาคม 2568 | | | | | รวม | | | | | | | | | | | | | | | | 33 | |
| คำอธิบายตัวชี้วัดที่ 1 | ระดับ 1 วิเคราะห์ข้อมูลการบังคับใช้พระราชบัญญัติประกันสังคม พ.ศ. 2533 และพระราชบัญญัติเงินทดแทน พ.ศ. 2537 เป็นรายหมวดของกฎหมายแต่ละฉบับ ส่งรายงานฉบับเบื้องต้น (งวดที่ 2) และเปิดรับฟังความคิดเห็นประกอบการประเมินผลสัมฤทธิ์ของกฎหมายผ่านระบบกลางและผ่านระบบเทคโนโลยีสารสนเทศของสำนักงานประกันสังคม ดำเนินการแล้วเสร็จภายในเดือนกุมภาพันธ์ 2568 ระดับ 2 รับฟังความคิดเห็น 4 ภาค ลงพื้นที่เพื่อสัมภาษณ์ผู้มีส่วนได้เสียหรือผู้มีส่วนเกี่ยวข้องกับกฎหมาย (Stakeholder) ส่งรายงานฉบับความก้าวหน้า (งวดที่ 3) ปิดและรับฟังความคิดเห็นประกอบการประเมินผลสัมฤทธิ์ของกฎหมายผ่านระบบกลางและผ่านระบบเทคโนโลยีสารสนเทศ แล้วเสร็จภายในเดือนกรกฎาคม 2568 ระดับ 3 วิเคราะห์ข้อมูลร่วมกับข้อมูลที่ได้มาจากระบบรับฟังความคิดเห็นผ่านระบบกลาง และผ่านระบบเทคโนโลยีสารสนเทศของสำนักงานประกันสังคม เข้ากับกรอบแนวคิดทฤษฎีและสังเคราะห์เป็นข้อเสนอแนะในการปรับปรุง แก้ไข เปลี่ยนแปลง หรือยกเลิกกฎหมายพร้อมเรียบเรียงเป็นรายงาน จำนวน 2 เล่ม สำหรับกฎหมายทั้งสองฉบับเพื่อที่จะเสนอต่อคณะกรรมการตรวจรับ ที่ปรึกษานิติกรรมการศึกษาเสนอต่อสาธารณชนและคณะกรรมการประกันสังคมเพื่อรับความเห็นเพิ่มเติม ดำเนินการแล้วเสร็จภายในเดือนสิงหาคม 2568 | | | | | | | | | | | | | | | | | | | | | | |
| 12. | โครงการรับฟังความคิดเห็นการประเมินผลสัมฤทธิ์ของพระราชบัญญัติประกันสังคม พ.ศ. 2533 และพระราชบัญญัติเงินทดแทน พ.ศ. 2537 | กม. | 370,000 | 304,500 | | | | | | | | | | | | | | | | | | | ชข.6 แผนแม่บท 20โครงการ ต่อเนื่อง 67-68 |
| ตัวชี้วัดที่ 1 | จำนวนผู้เข้าร่วมประชุม | | | | 300 | แผน | คน | 50 | | - | - | - | - | - | - | - | 300 | - | - | - | 300 | | |
| | | | | | | ผล | | | | - | - | - | - | - | - | - | 320 | - | - | - | 320 | 107 | |
| ตัวชี้วัดที่ 2 | ร้อยละความพึงพอใจของผู้เข้าร่วมงาน | | | | 85 | แผน | ร้อยละ | 50 | | - | - | - | - | - | - | - | 85 | - | - | - | 85 | | |
| | | | | | | ผล | | | | - | - | - | - | - | - | - | 95 | - | - | - | 95 | 112 | |
| | ระยะเวลาโครงการ : กันยายน 2568 | | | | | รวม | | | | | | | | | | | | | | | | 109 | |
| 13. | งานตรวจสอบภายใน | กตบ. | 2,370,000 | 1,348,157.00 | | | | | | | | | | | | | | | | | | | ชข.6 แผนแม่บท 20 |
| ตัวชี้วัดที่ 1 | จำนวนหน่วยรับตรวจ | | | | 37 | แผน | หน่วย | 100 | | 5 | 6 | 6 | 3 | 4 | 5 | 2 | 4 | 2 | - | - | - | 37 | |
| | | | | | | ผล | | | | 5 | 6 | 5 | 3 | 5 | 3 | 3 | 4 | 3 | - | - | - | 37 | 100 |
| | ระยะเวลาโครงการ : มกราคม - กันยายน 2568 | | | | | รวม | | | | | | | | | | | | | | | | | 100 |
| 14. | งานคณะกรรมการตรวจสอบกองทุนประกันสังคม | กตบ. | 1,026,300 | 926,827.00 | | | | | | | | | | | | | | | | | | | ชข.6 แผนแม่บท |
| ตัวชี้วัดที่ 1 | จำนวนครั้งในการจัดประชุม | | | | 12 | แผน | ครั้ง | 100 | | 1 | 1 | 1 | 1 | 1 | 1 | 1 | 1 | 1 | 1 | 1 | 1 | 12 | |
| | | | | | | ผล | | | | 1 | 1 | 1 | 1 | 1 | 1 | 1 | 1 | 1 | 1 | 1 | 1 | 12 | 100 |
| | ระยะเวลาโครงการ : มกราคม - ธันวาคม 2568 | | | | | รวม | | | | | | | | | | | | | | | | | 100 |

ยุทธศาสตร์ที่ 2 การสร้างพลังแห่งการขับเคลื่อนองค์กรแห่งความเชื่อมั่น ความไว้วางใจ และมีธรรมาภิบาล (Trusted organization with good governance)

เป้าประสงค์ : เพื่อขับเคลื่อนนโยบายและพัฒนาองค์กรบนพื้นฐานของข้อมูลและธรรมาภิบาล เพื่อปรับปรุง ซักถามหมาย ระเบียบ ข้อบังคับต่างๆ รวมทั้งการติดตามประเมินผลแผนงานและงบประมาณ เพื่อพัฒนาประสิทธิภาพของการสื่อสารประชาสัมพันธ์ เพื่อพัฒนาบุคลากร เก่ง ดี มีความสุข และมีอนาคต รวมทั้ง เพื่อปรับปรุงอาคารสถานที่ให้มีความเหมาะสม และทันสมัย

| ลำดับที่ | ตัวชี้วัด งาน/โครงการ | หน่วยงาน | งบประมาณ (บาท) | ผลการเบิกจ่าย และก่อนนี้ผูกพัน (บาท) | เป้าหมาย | แผน/ผล | หน่วยนับ | น้ำหนัก | ไตรมาสที่ 1 | | | ไตรมาสที่ 2 | | | ไตรมาสที่ 3 | | | ไตรมาสที่ 4 | | | รวม | ผลการดำเนินงาน (ร้อยละ) | หมายเหตุ | | | |
|--|---|------------|----------------|--------------------------------------|----------------------------|--------|----------|----------------------------|-------------|------|-------|-------------|------|-------|-------------|------|------|-------------|--------|------|-----|-------------------------|-----------------------|-----------------|--|--|
| | | | | | | | | | ม.ค. | ก.พ. | มี.ค. | เม.ย. | พ.ค. | มิ.ย. | ก.ค. | ส.ค. | ก.ย. | ต.ค. | พ.ย. | ธ.ค. | | | | | | |
| 15. งานพัฒนาและขับเคลื่อนนโยบายและยุทธศาสตร์ | ตัวชี้วัดที่ 1 ร้อยละความสำเร็จของจำนวนครั้ง ในการจัดประชุมคณะกรรมการประกันสังคม | กณ.ผ. | 30,387,100 | 4,157,563.72 | 100 | แผน | ร้อยละ | 20 | - | - | 25 | - | - | 50 | - | - | 75 | - | - | 100 | 100 | 116.66 | 116.7 | ช.6 แผนแม่บท | | |
| | | | | | | ผล | - | - | 36 | - | - | 50 | - | - | 87.5 | - | - | 116.66 | 116.66 | | | | | | | |
| | ตัวชี้วัดที่ 2 ระดับความสำเร็จของกรดำเนินงาน ตามกระบวนการจัดทำงบประมาณ | 7 | แผน | ระดับ | 15 | 1 | 1 | 1 | 1 | 1 | 2 | 3 | 3 | 4 | 6 | 6 | 7 | 7 | 7 | 100 | | | | | | |
| | | | ผล | 1 | 1 | 1 | 1 | 1 | 2 | 3 | 3 | 4 | 5 | 6 | 7 | 7 | 100 | | | | | | | | | |
| | ตัวชี้วัดที่ 3 จัดทำแผนปฏิบัติการประจำปี ภายในเดือนกุมภาพันธ์ | 1 | แผน | เล่ม | 20 | - | - | 1 | - | - | - | - | - | - | - | - | - | - | - | - | 1 | 100 | | | | |
| | | | ผล | 1 | - | - | - | - | - | - | - | - | - | - | - | - | - | - | - | - | 1 | 100 | | | | |
| ตัวชี้วัดที่ 4 ติดตามและประเมินผลการปฏิบัติงานตามแผน เสนอผู้บริหารภายในเดือนถัดไปหลังสิ้น ไตรมาส | 90 | แผน | ร้อยละ | 15 | - | - | 30 | - | - | 50 | - | - | 70 | - | - | 90 | - | - | 90 | 90 | 104 | 104 | | | | |
| | | ผล | - | - | 30 | - | - | 58 | - | - | 70 | - | - | 94 | - | - | 94 | 104 | 104 | | | | | | | |
| ตัวชี้วัดที่ 5 ร้อยละความสำเร็จของการกำกับ ประสานงานและจัดทำข้อมูลวิชาการ ส่งผลกระทบ | 90 | แผน | ร้อยละ | 15 | - | - | 25 | - | - | 50 | - | - | 75 | - | - | 100 | - | - | 100 | 100 | 110 | 110 | | | | |
| | | ผล | - | - | 29.16 | - | - | 50 | - | - | 75 | - | - | 110 | - | - | 110 | 110 | 110 | | | | | | | |
| ตัวชี้วัดที่ 6 ร้อยละความสำเร็จของความร่วมมือภาคี และพหุภาคีด้านประกันสังคม และงานภายใต้กรอบอาเซียน | 100 | แผน | ร้อยละ | 15 | - | - | 25 | - | - | 50 | - | - | 75 | - | - | 100 | - | - | 100 | 100 | 100 | 100 | | | | |
| | | ผล | - | - | 38 | - | - | 50 | - | - | 87.5 | - | - | 100 | - | - | 100 | 100 | 100 | 100 | | | | | | |
| | | | | | | | | ร้อยละเฉลี่ยของงาน/โครงการ | | | | | | | | | | | | | | | | 105 | | |
| ระยะเวลาโครงการ : มกราคม - ธันวาคม 2568 | | | | | | | | | | | | | | | | | | | | | | | | | | |
| คำอธิบาย ตัวชี้วัดที่ 2 | ระดับ 1 จัดทำคำขอประมาณรายจ่ายประจำปีงบประมาณ พ.ศ. 2569 | | | | | | | | | | | | | | | | | | | | | | | | | |
| | ระดับ 2 จัดทำข้อมูลประกอบการขึ้นของผู้บริหาร สปส. ต่อสภาผู้แทนราษฎร ในการพิจารณาร่างพระราชบัญญัติงบประมาณรายจ่ายประจำปีงบประมาณ พ.ศ. 2569 วาระที่ 1 | | | | | | | | | | | | | | | | | | | | | | | | | |
| | ระดับ 3 จัดทำข้อมูลประกอบการขึ้นของผู้บริหาร สปส. ต่อคณะกรรมการสิทธิมนุษยชน และคณะกรรมการสิทธิมนุษยชน ในการพิจารณาร่างพระราชบัญญัติงบประมาณรายจ่ายประจำปีงบประมาณ พ.ศ. 2569 สภาผู้แทนราษฎร และวุฒิสภา | | | | | | | | | | | | | | | | | | | | | | | | | |
| | ระดับ 4 จัดทำข้อมูลประกอบการขึ้นของผู้บริหาร สปส. ต่อสภาผู้แทนราษฎร และวุฒิสภา ในการพิจารณาร่างพระราชบัญญัติงบประมาณรายจ่ายประจำปีงบประมาณ พ.ศ. 2569 วาระ 2-3 | | | | | | | | | | | | | | | | | | | | | | | | | |
| | ระดับ 5 จัดทำแผนการปฏิบัติงานและแผนการใช้จ่ายงบประมาณรายจ่ายประจำปีงบประมาณ พ.ศ. 2569 | | | | | | | | | | | | | | | | | | | | | | | | | |
| | ระดับ 6 ทบทวน/ปรับปรุงการกำหนดเป้าหมายการให้บริการกระทรวง/หน่วยงาน กลยุทธ์ ผลผลิต กิจกรรมและตัวชี้วัดผลสำเร็จระดับต่างๆ ในปีงบประมาณ พ.ศ. 2569 เพื่อประกอบการพิจารณาจัดหางบประมาณรายจ่ายประจำปีงบประมาณ พ.ศ. 2570 | | | | | | | | | | | | | | | | | | | | | | | | | |
| | ระดับ 7 จัดทำข้อเสนอคำขอเบื้องต้นเพื่อเสนอขอรับจัดสรรงบประมาณรายจ่ายประจำปีงบประมาณ พ.ศ. 2570 | | | | | | | | | | | | | | | | | | | | | | | | | |
| 16. งานอนุกรรมการกลั่นกรองงบประมาณและขับเคลื่อนการดำเนินงานจากเงินกองทุนเพื่อบริหารงานของสำนักงานประกันสังคม | กค. | 7,213,400 | 1,861,693 | 24 | แผน | ครั้ง | 100 | 2 | 2 | 2 | 2 | 2 | 2 | 2 | 2 | 2 | 2 | 2 | 2 | 2 | 24 | | ช.6 แผนแม่บท 20 | | | |
| | | | | | ผล | 2 | 2 | 2 | 1 | 1 | 1 | 2 | 2 | 2 | 3 | 3 | 2 | 23 | 96 | | | | | | | |
| | | | | | ร้อยละเฉลี่ยของงาน/โครงการ | | | | | | | | | | | | | | | | 96 | | | | | |
| ระยะเวลาโครงการ : มกราคม - ธันวาคม 2568 | | | | | | | | | | | | | | | | | | | | | | | | | | |
| 17. งานอนุกรรมการประกันสังคมจังหวัด | สปส.จังหวัด | 23,380,400 | 19,065,334.61 | 471 | แผน | ครั้ง | 100 | 10 | 66 | 20 | 59 | 19 | 61 | 19 | 60 | 19 | 59 | 24 | 55 | 471 | | ช.6 แผนแม่บท | | | | |
| | | | | | ผล | 2 | 57 | 24 | 42 | 25 | 44 | 28 | 46 | 26 | 35 | 22 | 31 | 382 | 81 | | | | | | | |
| | | | | | ร้อยละเฉลี่ยของงาน/โครงการ | | | | | | | | | | | | | | | | 81 | | | | | |
| ระยะเวลาโครงการ : มกราคม - ธันวาคม 2568 | | | | | | | | | | | | | | | | | | | | | | | | | | |

ยุทธศาสตร์ที่ 2 การสร้างพลังแห่งการขับเคลื่อนองค์กรแห่งความเชื่อมั่น ความไว้วางใจ และมีธรรมาภิบาล (Trusted organization with good governance)

เป้าประสงค์ : เพื่อขับเคลื่อนนโยบายและพัฒนาองค์กรบนพื้นฐานของข้อมูลและธรรมาภิบาล เพื่อปรับปรุง ซักถาม ระเบียบ ข้อบังคับต่างๆ รวมทั้งการติดตามประเมินผลแผนงานและงบประมาณ เพื่อพัฒนาประสิทธิภาพของการสื่อสารประชาสัมพันธ์ เพื่อพัฒนาบุคลากร เก่ง ดี มีความสุข และมีอนาคต รวมทั้ง เพื่อปรับปรุงอาคารสถานที่ให้มีความเหมาะสม และทันสมัย

| ลำดับที่ | ตัวชี้วัด งาน/โครงการ | หน่วยงาน | งบประมาณ (บาท) | ผลการเบิกจ่าย และก่อนนี้ผูกพัน (บาท) | เป้าหมาย | แผน/ผล | หน่วยนับ | น้ำหนัก | ไตรมาสที่ 1 | | | ไตรมาสที่ 2 | | | ไตรมาสที่ 3 | | | ไตรมาสที่ 4 | | | รวม | ผลการดำเนินงาน (ร้อยละ) | หมายเหตุ | | | |
|---|--|----------|----------------|--------------------------------------|------------|--------|----------|---------|-------------|-------|-------|-------------|-----------|-----------|-------------|-----------|-----------|-------------|-----------|-----------|-----------|-------------------------|-----------|---|-------------------------|-----|
| | | | | | | | | | ม.ค. | ก.พ. | มี.ค. | เม.ย. | พ.ค. | มิ.ย. | ก.ค. | ส.ค. | ก.ย. | ต.ค. | พ.ย. | ธ.ค. | | | | | | |
| กลยุทธ์ที่ 2.3 : การพัฒนาประสิทธิภาพของการสื่อสารประชาสัมพันธ์ (Effective communication) | | | | | | | | | | | | | | | | | | | | | | | | | | |
| แผนงาน : ปรับเปลี่ยนทิศทางการสื่อสารประชาสัมพันธ์ | | | | | | | | | | | | | | | | | | | | | | | | | | |
| เป้าประสงค์ 3 : พัฒนารูปแบบวิธีการสื่อสารประชาสัมพันธ์ในเชิงรุก ที่เน้นการสร้างสรรค์ และสร้างความเชื่อมั่น | | | | | | | | | | | | | | | | | | | | | | | | | | |
| งานประจำ | | | | | | | | | | | | | | | | | | | | | | | | | | |
| 18. งานบริการข้อมูลและข่าวสารงานประกันสังคม | ตัวชี้วัดที่ 1 ร้อยละของจำนวนข้อร้องเรียนและข้อร้องทุกข์ที่ได้รับการแก้ไขแล้วเสร็จภายใน 25 วัน | ศส.น. | 6,185,500 | 5,403,531.39 | 96 | แผน | ร้อยละ | 40 | | 96 | 96 | 96 | 96 | 96 | 96 | 96 | 96 | 96 | 96 | 96 | 96 | 96 | 104 | ยช.6 แผนแม่บทฯ 20 | | |
| | | | | | | ผล | | | | 99.51 | 99.55 | 99.24 | 99.56 | 99.54 | 99.52 | 99.56 | 98.99 | 99.60 | 99.61 | 99.13 | 99.55 | 99.45 | | | | |
| | | | | | | รวม | | | | 100 | 100 | 100 | 100 | 100 | 100 | 100 | 100 | 100 | 100 | 100 | 100 | 100 | | | 1,200 | |
| | | | | | | ผล | | | | 217 | 212 | 204 | 265 | 206 | 177 | 200 | 240 | 187 | 185 | 205 | 236 | 2,534 | | | 211 | |
| ตัวชี้วัดที่ 2 จำนวนการเผยแพร่ภาพกิจกรรม | ตัวชี้วัดที่ 3 มีจำนวนการผลิตสื่อประชาสัมพันธ์ประเภทงานพิมพ์ | ศส.น. | 1,129,500 | 566,570.00 | 1,200 | แผน | ชิ้น | 30 | | 100 | 100 | 100 | 100 | 100 | 100 | 100 | 100 | 100 | 100 | 100 | 100 | 1,200 | 211 | | | |
| | | | | | | ผล | | | | 217 | 212 | 204 | 265 | 206 | 177 | 200 | 240 | 187 | 185 | 205 | 236 | 2,534 | | | | |
| | | | | | | รวม | | | | 1,500 | 1,500 | 1,500 | 1,500 | 1,500 | 1,500 | 1,500 | 1,500 | 1,500 | 1,500 | 1,500 | 1,500 | 1,500 | | | 18,000 | |
| | | | | | | ผล | | | | 2,775 | 2,463 | 3,281 | 3,941 | 1,652 | 2,274 | 2,081 | 6,074 | 2,718 | 3,670 | 3,254 | 8,137 | 42,320 | | | | |
| ร้อยละเฉลี่ยของงาน/โครงการ | | | | | | | | | | | | | | | | | | | | | 175 | | | | | |
| 19. งานธุรการกรมการประชาสัมพันธ์ | | | | | | | | | | | | | | | | | | | | | | | | | | |
| ตัวชี้วัดที่ 1 จำนวนครั้งในการจัดประชุม | ตัวชี้วัดที่ 2 จำนวนครั้งในการผลิตและเผยแพร่สื่อประชาสัมพันธ์ | ศส.น. | 104,770,000 | 48,856,416 | 9 | แผน | ครั้ง | 100 | | - | 1 | 1 | 1 | 1 | 1 | 1 | 1 | 1 | 1 | 1 | 1 | 9 | 133 | ยช.6 แผนแม่บทฯ | | |
| | | | | | | ผล | | | | 1 | - | 2 | 1 | 1 | 1 | 1 | 1 | 1 | 1 | 1 | 1 | 1 | | | 12 | |
| | | | | | | รวม | | | | | | | | | | | | | | | | | | | | |
| | | | | | | ผล | | | | 1 | - | 2 | 1 | 1 | 1 | 1 | 1 | 1 | 1 | 1 | 1 | 1 | | | 12 | |
| ร้อยละเฉลี่ยของงาน/โครงการ | | | | | | | | | | | | | | | | | | | | | 133 | | | | | |
| 20. การผลิตและเผยแพร่สื่อประชาสัมพันธ์งานประกันสังคม | | | | | | | | | | | | | | | | | | | | | | | | | | |
| ตัวชี้วัดที่ 1 จำนวนยอดพิมพ์ปฏิทิน | ตัวชี้วัดที่ 2 จำนวนครั้งในการจัดกิจกรรมออกหน่วยสื่อประชาสัมพันธ์ | ศส.น. | 104,770,000 | 48,856,416 | 4,000,000 | แผน | ฉบับ | 30 | | - | - | - | - | - | - | - | - | - | - | - | - | 4,000,000 | 4,000,000 | 203 | ยช.6 แผนแม่บทฯ 20 | |
| | | | | | | ผล | | | | - | - | - | - | - | - | - | - | - | - | - | - | - | - | | | - |
| | | | | | | รวม | | | | 300 | 300 | 300 | 300 | 300 | 300 | 300 | 300 | 300 | 300 | 300 | 300 | 300 | 300 | | | 300 |
| | | | | | | ผล | | | | 35 | 32 | 35 | 25 | 32 | 58 | 31 | 27 | 36 | 76 | 159 | 62 | 608 | | | | |
| ตัวชี้วัดที่ 3 จำนวนครั้งในการผลิตและเผยแพร่สื่อประชาสัมพันธ์ | ตัวชี้วัดที่ 4 จำนวนครั้งในการผลิตและเผยแพร่สื่อประชาสัมพันธ์ | ศส.น. | 104,770,000 | 48,856,416 | 172 | แผน | ครั้ง | 30 | | 4 | - | 7 | 4 | 52 | 21 | 2 | - | 8 | 50 | 2 | 22 | 172 | 426 | | | |
| | | | | | | ผล | | | | 153 | 69 | 131 | 32 | 66 | 40 | 14 | 42 | 58 | 76 | 26 | 25 | 732 | | | | |
| | | | | | | รวม | | | | | | | | | | | | | | | | | | | | |
| | | | | | | ผล | | | | 153 | 69 | 131 | 32 | 66 | 40 | 14 | 42 | 58 | 76 | 26 | 25 | 732 | | | | |
| ร้อยละเฉลี่ยของงาน/โครงการ | | | | | | | | | | | | | | | | | | | | | 209 | | | | | |
| โครงการเดิม | | | | | | | | | | | | | | | | | | | | | | | | | | |
| 21. โครงการ สปส.มอ.บสุข | | | | | | | | | | | | | | | | | | | | | | | | | | |
| ตัวชี้วัดที่ 1 จำนวนครั้งในการออกเยี่ยมผู้พิการภาพ | ตัวชี้วัดที่ 2 จำนวนผู้ประกันตนผู้พิการภาพที่ได้รับการตรวจเยี่ยม | ศส.น. | 456,000 | 420,070 | 12 | แผน | ครั้ง | 50 | | - | - | - | 1 | 2 | 2 | 2 | 2 | 2 | 1 | - | - | 12 | 100 | ยช.6 แผนแม่บทฯ ดำเนินการ ก่อนแผน | | |
| | | | | | | ผล | | | | - | - | 2 | 2 | - | 1 | - | 4 | 1 | 1 | - | 1 | 12 | | | | |
| | | | | | | รวม | | | | | | | | | | | | | | | | | | | | |
| | | | | | | ผล | | | | - | - | 6 | 6 | - | 3 | - | 12 | 3 | 3 | - | 3 | 36 | | | | |
| ร้อยละเฉลี่ยของงาน/โครงการ | | | | | | | | | | | | | | | | | | | | | 100 | | | | | |
| 22. โครงการบริการส่งข้อความสั้นทางโทรศัพท์มือถือ | | | | | | | | | | | | | | | | | | | | | | | | | | |
| ตัวชี้วัดที่ 1 จำนวนข้อความที่ส่งให้ผู้ประกันตน | ตัวชี้วัดที่ 2 ระดับความสำเร็จของการดำเนินงานตามแผนการดำเนินงาน | ศส.น. | 5,130,000 | 5,060,035.05 | 20,000,000 | แผน | ข้อความ | 50 | | - | - | 2,000,000 | 2,000,000 | 2,000,000 | 2,000,000 | 2,000,000 | 2,000,000 | 2,000,000 | 2,000,000 | 2,000,000 | 2,000,000 | 20,000,000 | 55 | ยช.6 แผนแม่บทฯ 20 (โครงการ ต่อเนื่อง) | | |
| | | | | | | ผล | | | | - | - | 978,186 | 1,112,793 | 1,201,672 | 1,140,614 | 1,067,757 | 1,070,497 | 1,074,220 | 1,173,060 | 1,121,365 | 1,129,516 | 11,069,680 | | | | |
| | | | | | | รวม | | | | 3 | 3 | 3 | 3 | 3 | 3 | 3 | 3 | 3 | 3 | 3 | 3 | 3 | | | | |
| | | | | | | ผล | | | | - | - | 3 | 3 | 3 | 3 | 3 | 3 | 3 | 3 | 3 | 3 | 3 | | | | |
| ร้อยละเฉลี่ยของงาน/โครงการ | | | | | | | | | | | | | | | | | | | | | 77.67 | | | | | |
| คำอธิบาย | | | | | | | | | | | | | | | | | | | | | | | | | | |
| ระดับ 1 ดำเนินการอนุมัติจัดซื้อ แล้วเสร็จภายในเดือน มกราคม 2568 | | | | | | | | | | | | | | | | | | | | | | | | | | |
| ระดับ 2 ทดสอบและเตรียมความพร้อมระบบ แล้วเสร็จภายในเดือน มกราคม 2568 | | | | | | | | | | | | | | | | | | | | | | | | | | |
| ระดับ 3 แจ้งข้อมูลให้ผู้ประกันตน มาตรา 39 และใช้งาน SMS ทางธุรกรรมอิเล็กทรอนิกส์ได้ทุกเดือน | | | | | | | | | | | | | | | | | | | | | | | | | | |

ยุทธศาสตร์ที่ 2 การสร้างพลังแห่งการขับเคลื่อนองค์กรแห่งความเชื่อมั่น ความไว้วางใจ และมีธรรมาภิบาล (Trusted organization with good governance)

เป้าประสงค์ : เพื่อขับเคลื่อนนโยบายและพัฒนาศักยภาพพื้นฐานของข้อมูลและธรรมาภิบาล เพื่อปรับปรุง ชื่อกฎหมาย ระเบียบ ข้อบังคับต่างๆ รวมทั้งการติดตามประเมินผลแผนงานและงบประมาณ เพื่อพัฒนาประสิทธิภาพการสื่อสารประชาสัมพันธ์ เพื่อพัฒนาบุคลากร เก่ง ดี มีความสุข และมีอนาคต รวมทั้ง เพื่อปรับปรุงอาคารสถานที่ให้มีความเหมาะสม และทันสมัย

| ลำดับที่ | ตัวชี้วัด งาน/โครงการ | หน่วยงาน | งบประมาณ (บาท) | ผลการเบิกจ่าย และก่อนนี้ผูกพัน (บาท) | เป้าหมาย | แผน/ผล | หน่วยนับ | น้ำหนัก | ไตรมาสที่ 1 | | | ไตรมาสที่ 2 | | | ไตรมาสที่ 3 | | | ไตรมาสที่ 4 | | | รวม | ผลการดำเนินงาน (ร้อยละ) | หมายเหตุ | |
|---|---|-----------------|----------------|--------------------------------------|------------|--------|----------|---------|----------------------------|------------|------------|-------------|---------|---------|-------------|---------|---------|-------------|---------|---------|-----------|-------------------------|----------------------|--|
| | | | | | | | | | ม.ค. | ก.พ. | มี.ค. | เม.ย. | พ.ค. | มิ.ย. | ก.ค. | ส.ค. | ก.ย. | ต.ค. | พ.ย. | ธ.ค. | | | | |
| 23. | โครงการบริการส่งข้อความสั้นทางโทรศัพท์มือถือ | ศสน. | 255,000 | 255,000 | | | | | | | | | | | | | | | | | | | ชข.6 แผนแม่บทฯ 20 | |
| ตัวชี้วัดที่ 1 | จำนวนข้อความที่ส่งให้ผู้ใช้บริการ | | | | 1,700,000 | แผน | ข้อความ | 50 | 1,700,000 | - | - | - | - | - | - | - | - | - | - | - | - | 1,700,000 | | |
| | | | | | | ผล | | | 1,260,280 | - | - | - | - | - | - | - | - | - | - | - | - | 1,260,280 | 74 | สิ้นสุดสัญญาเดือนเมษายน |
| ตัวชี้วัดที่ 2 | ระดับความสำเร็จของการดำเนินงานตามแผนการดำเนินงาน | | | | 3 | แผน | ระดับ | 50 | 3 | - | - | - | - | - | - | - | - | - | - | - | - | 3 | | ในเดือนมีนาคม |
| | | | | | | ผล | | | 3 | - | - | - | - | - | - | - | - | - | - | - | - | 3 | 100 | มีนาคมตามโครงการที่ 20 |
| ระยะเวลาโครงการ : มกราคม 2568 | | | | | | | | | ร้อยละเฉลี่ยของงาน/โครงการ | | | | | | | | | | | | | 87 | | |
| คำอธิบาย | ระดับ 3 ระดับ 3 แจ้งข้อมูลให้ผู้ประกันตน มาตรา 39 และใช้งาน SMS ทางธุรกรรมอิเล็กทรอนิกส์ได้ทุกเดือน | | | | | | | | | | | | | | | | | | | | | | | |
| 24. | โครงการบริหารสื่อออนไลน์และการสื่อสารเพื่อส่งเสริมภาพลักษณ์สำนักงานประกันสังคม (ระยะที่ 2) | ศสน. | 5,697,700 | 5,697,640.00 | | | | | | | | | | | | | | | | | | | | |
| ตัวชี้วัดที่ 1 | ร้อยละความพึงพอใจในการใช้บริการ | | | | 240 | แผน | ร้อยละ | 20 | 80 | 80 | 80 | - | - | - | - | - | - | - | - | - | - | 80 | | ชข.6 แผนแม่บทฯ 20 |
| | | | | | | ผล | | | 99.65 | 99.43 | 98.24 | - | - | - | - | - | - | - | - | - | - | 99.11 | 124 | |
| ตัวชี้วัดที่ 2 | จำนวนข้อความประชาสัมพันธ์ที่ส่งให้สมาชิก | | | | 90,000,000 | แผน | ข้อความ | 40 | 30,000,000 | 30,000,000 | 30,000,000 | - | - | - | - | - | - | - | - | - | - | 90,000,000 | | |
| | | | | | | ผล | | | 45,722,393 | 38,864,984 | 46,975,186 | - | - | - | - | - | - | - | - | - | - | ####### | 146 | |
| ตัวชี้วัดที่ 3 | จำนวนยอดสะสมของผู้ติดตามทาง Line | | | | 35,450,000 | แผน | คน | 40 | 11,650,000 | 11,800,000 | 12,000,000 | - | - | - | - | - | - | - | - | - | - | 35,450,000 | | |
| | | | | | | ผล | | | 11,843,258 | 11,882,796 | 12,036,265 | - | - | - | - | - | - | - | - | - | - | 35,762,319 | 101 | |
| ระยะเวลาโครงการ : มกราคม - มีนาคม 2568 | | | | | | | | | ร้อยละเฉลี่ยของงาน/โครงการ | | | | | | | | | | | | | 124 | | |
| 25. | โครงการจัดประชุมวิชาการประกันสังคม | กทพ. | 970,000 | 931,441 | | | | | | | | | | | | | | | | | | | | |
| ตัวชี้วัดที่ 1 | จำนวนผู้เข้าร่วมประชุม | | | | 450 | แผน | คน | 50 | - | - | - | - | - | - | - | - | - | - | - | - | 450 | | ชข.6 แผนแม่บทฯ 20 | |
| | | | | | | ผล | | | - | - | - | - | - | - | - | - | - | - | - | - | 461 | 102 | | |
| ตัวชี้วัดที่ 2 | ร้อยละความพึงพอใจของผู้เข้าร่วมงาน | | | | 85 | แผน | ร้อยละ | 50 | - | - | - | - | - | - | - | - | - | - | - | - | 85 | | | |
| | | | | | | ผล | | | - | - | - | - | - | - | - | - | - | - | - | - | 89.5 | 89.5 | 105 | |
| ระยะเวลาโครงการ : พฤศจิกายน 2568 | | | | | | | | | ร้อยละเฉลี่ยของงาน/โครงการ | | | | | | | | | | | | | 104 | | |
| 26. | การประชุมชี้แจงให้ความรู้แก่ประกันสังคม | พื้นที่/จังหวัด | 7,800,000 | 7,404,924.29 | | | | | | | | | | | | | | | | | | | | |
| ตัวชี้วัดที่ 1 | จำนวนผู้เข้ารับการฝึกอบรม | | | | 18,560 | แผน | คน | 200 | - | 1,320 | 8,080 | 920 | 2,480 | 3,920 | 1,200 | 480 | 160 | - | - | - | 18,560 | | ชข.6 แผนแม่บทฯ 20 | |
| | | | | | | ผล | | | - | 1,466 | 9,488 | 567 | 1,775 | 3,484 | 1,278 | 340 | 120 | - | - | - | 18,518 | 100 | | |
| ระยะเวลาโครงการ : กุมภาพันธ์ - กันยายน 2568 | | | | | | | | | ร้อยละเฉลี่ยของงาน/โครงการ | | | | | | | | | | | | | 100 | | |
| 27. | โครงการบริการข้อมูลประกันสังคม Contact Center 1506 และ Social Media | ศสน. | 158,340,900 | 158,340,900.00 | | | | | | | | | | | | | | | | | | | | |
| ตัวชี้วัดที่ 1 | ร้อยละความพึงพอใจในการให้บริการ | | | | 85 | แผน | ร้อยละ | 10 | 85 | 85 | 85 | 85 | 85 | 85 | 85 | 85 | 85 | 85 | 85 | 85 | 85 | 85 | | ชข.6 แผนแม่บทฯ 20 (โครงการต่อเนื่อง) |
| | | | | | | ผล | | | 99.10 | 99.03 | 99.10 | 99.09 | 98.91 | 99.01 | 99.20 | 99.19 | 99.23 | 99.26 | 99.24 | 99.16 | 99.13 | 117 | | |
| ตัวชี้วัดที่ 2 | จำนวนการใช้บริการสายด่วน 1506 | | | | 240,000 | แผน | ครั้ง | 40 | 20,000 | 20,000 | 20,000 | 20,000 | 20,000 | 20,000 | 20,000 | 20,000 | 20,000 | 20,000 | 20,000 | 20,000 | 20,000 | 240,000 | | |
| | | | | | | ผล | | | 75,476 | 64,499 | 69,795 | 35,826 | 41,267 | 58,212 | 60,904 | 56,337 | 62,562 | 64,909 | 55,403 | 61,555 | 706,745 | 294 | | |
| ตัวชี้วัดที่ 3 | จำนวนการตอบข้อสอบถาม ผ่าน Social | | | | 3,600,000 | แผน | ครั้ง | 50 | 300,000 | 300,000 | 300,000 | 300,000 | 300,000 | 300,000 | 300,000 | 300,000 | 300,000 | 300,000 | 300,000 | 300,000 | 3,600,000 | | | |
| | | | | | | ผล | | | 470,641 | 398,012 | 318,710 | 269,541 | 334,752 | 311,328 | 311,014 | 318,138 | 323,035 | 319,643 | 288,314 | 330,142 | 3,993,270 | 111 | | |
| ระยะเวลาโครงการ : มกราคม - ธันวาคม 2568 | | | | | | | | | ร้อยละเฉลี่ยของงาน/โครงการ | | | | | | | | | | | | | 185 | | |

ยุทธศาสตร์ที่ 2 การสร้างพลังแห่งการขับเคลื่อนองค์กรแห่งความเชื่อมั่น ความไว้วางใจ และมีธรรมาภิบาล (Trusted organization with good governance)

เป้าประสงค์ : เพื่อขับเคลื่อนนโยบายและพัฒนาองค์กรบนพื้นฐานของข้อมูลและธรรมาภิบาล เพื่อปรับปรุง ซ้ำกันหมาย ระเบียบ ข้อบังคับต่างๆ รวมทั้งการติดตามประเมินผลแผนงานและงบประมาณ เพื่อพัฒนาประสิทธิภาพของสื่อสารประชาสัมพันธ์ เพื่อพัฒนาบุคลากร เก่ง ดี มีความสุข และมีอนาคต รวมทั้ง เพื่อปรับปรุงอาคารสถานที่ให้มีความเหมาะสม และทันสมัย

| ลำดับที่ | ตัวชี้วัด งาน/โครงการ | หน่วยงาน | งบประมาณ (บาท) | ผลการเบิกจ่าย และก่อนนี้ผูกพัน (บาท) | เป้าหมาย | แผน/ผล | หน่วยนับ | น้ำหนัก | ไตรมาสที่ 1 | | | ไตรมาสที่ 2 | | | ไตรมาสที่ 3 | | | ไตรมาสที่ 4 | | | รวม | ผลการดำเนินงาน (ร้อยละ) | หมายเหตุ | | | | | | |
|--|---|----------|----------------|--------------------------------------|----------------------------|----------------------------|----------|---------|-------------|------------|------------|-------------|------------|------------|-------------|------------|------------|-------------|------------|------------|-------------|-------------------------|----------|---|-------|-------|-------|-------|-------|
| | | | | | | | | | ม.ค. | ก.พ. | มี.ค. | เม.ย. | พ.ค. | มิ.ย. | ก.ค. | ส.ค. | ก.ย. | ต.ค. | พ.ย. | ธ.ค. | | | | | | | | | |
| 28. โครงการประกวดคลิปสั้นประชันสังคม | ตัวชี้วัดที่ 1 จำนวนช่องทางที่มีการเผยแพร่คลิปวิดีโอที่ได้รับ | ศสน. | 250,000 | 245,200 | 3 | แผน | ช่องทาง | 50 | - | - | - | - | - | - | - | - | - | - | 3 | - | - | - | 3 | ชช.6 แผนแม่บทฯ 20 | | | | | |
| | | | | | | ผล | - | - | - | - | - | - | - | - | - | - | - | 3 | - | - | - | 3 | 100 | | | | | | |
| | 100 | | | | แผน | ร้อยละ | 50 | - | - | - | - | - | - | - | - | - | - | 100 | - | - | - | - | - | | 100 | - | | | |
| | | | | | ผล | - | - | - | - | - | - | - | - | - | - | - | - | 100 | - | - | - | - | - | | 100 | 100 | | | |
| ระยะเวลาโครงการ : กันยายน 2568 | | | | | ร้อยละเฉลี่ยของงาน/โครงการ | | | | | | | | | | | | | | | | | 100 | | | | | | | |
| 29. โครงการพัฒนาศักยภาพนักประชาสัมพันธ์ของสำนักงานประกันสังคม | ตัวชี้วัดที่ 1 จำนวนผู้เข้ารับการอบรม | ศสน. | 1,182,600 | 1,126,120 | 240 | แผน | คน | 100 | - | - | - | - | - | - | - | - | - | - | 240 | - | - | - | 240 | ชช.6 แผนแม่บทฯ 20 | | | | | |
| | | | | | | ผล | - | - | - | - | - | - | - | - | - | - | - | - | - | - | - | 261 | - | | - | - | 261 | 109 | |
| | ระยะเวลาโครงการ : กันยายน 2568 | | | | ร้อยละเฉลี่ยของงาน/โครงการ | | | | | | | | | | | | | | | | | 109 | | | | | | | |
| | | | | | ร้อยละเฉลี่ยของงาน/โครงการ | | | | | | | | | | | | | | | | | 109 | | | | | | | |
| 30. โครงการจัดนิทรรศการและแถลงข่าวงานประกันสังคม | ตัวชี้วัดที่ 1 จำนวนครั้งในการจัดกิจกรรม | ศสน. | 2,000,000 | 1,595,000 | 4 | แผน | ครั้ง | 50 | - | - | 1 | - | - | - | - | - | - | - | 1 | - | - | 1 | 4 | ชช.6 แผนแม่บทฯ 20 | | | | | |
| | | | | | | ผล | - | - | - | - | - | - | 1 | 1 | - | - | - | 1 | 1 | - | 1 | 5 | 125 | | | | | | |
| | ตัวชี้วัดที่ 2 จำนวนสื่อมวลชนที่เผยแพร่ข่าวสารการจัด | | | | 16 | แผน | สื่อ | 50 | - | - | 4 | - | - | 4 | - | - | - | 4 | - | - | 4 | 4 | 4 | | 4 | 16 | | | |
| | | | | | | ผล | - | - | - | 4 | 4 | - | - | 4 | 4 | - | - | 4 | 4 | - | 4 | 20 | 125 | | | | | | |
| ระยะเวลาโครงการ : มกราคม - ธันวาคม 2568 | | | | | ร้อยละเฉลี่ยของงาน/โครงการ | | | | | | | | | | | | | | | | | 125 | | | | | | | |
| โครงการใหม่ | | | | | | | | | | | | | | | | | | | | | | | | | | | | | |
| 31. โครงการพัฒนาระบบบริการและบริหารสื่อออนไลน์ | ตัวชี้วัดที่ 1 ร้อยละความพึงพอใจในการใช้บริการ | ศสน. | 35,078,100 | 35,078,100 | 85 | แผน | ร้อยละ | 20 | - | - | - | - | - | - | - | - | - | - | 85 | 85 | 85 | 85 | 85 | ชช.6 แผนแม่บทฯ 20 (โครงการต่อเนื่อง) | | | | | |
| | | | | | | ผล | - | - | - | - | - | - | - | - | - | - | - | - | - | - | - | 98.92 | 98.84 | | 99.29 | 99.38 | 98.64 | 99.11 | 99.05 |
| | ตัวชี้วัดที่ 2 จำนวนข้อความประชาสัมพันธ์ที่ส่งให้สมาชิก | | | | 297,000,000 | แผน | ข้อความ | 40 | - | - | - | - | - | 33,000,000 | 33,000,000 | 33,000,000 | 33,000,000 | 33,000,000 | 33,000,000 | 33,000,000 | 231,000,000 | - | - | | - | - | | | |
| | | | | | | ผล | - | - | - | - | - | - | - | - | 47,385,020 | 43,505,824 | 39,770,119 | 39,852,862 | 46,983,754 | 40,145,370 | 44,205,752 | 301,848,701 | - | | - | - | - | 131 | |
| ตัวชี้วัดที่ 3 จำนวนยอดสะสมของผู้ติดตาม | 107,840,000 | แผน | คน | 40 | - | - | - | - | - | 11,920,000 | 11,950,000 | 11,980,000 | 12,010,000 | 12,040,000 | 12,070,000 | 12,100,000 | 12,100,000 | - | - | - | - | | | | | | | | |
| | | ผล | - | - | - | - | - | - | - | - | 12,081,939 | 12,055,000 | 12,060,000 | 12,070,000 | 12,148,411 | 12,162,275 | 12,253,563 | 12,253,563 | - | - | - | - | 101.27 | | | | | | |
| ระยะเวลาโครงการ : เมษายน - ธันวาคม 2568 | | | | | ร้อยละเฉลี่ยของงาน/โครงการ | | | | | | | | | | | | | | | | | 116 | | | | | | | |
| 32. โครงการยกระดับการประชาสัมพันธ์สำนักงานประกันสังคม | ตัวชี้วัดที่ 1 จำนวนการผลิตและเผยแพร่ประชาสัมพันธ์ทางสื่อโทรทัศน์ | ศสน. | 37,240,000 | 37,240,000 | 392 | แผน | เรื่อง | 30 | - | - | - | - | - | - | - | - | - | - | 98 | 98 | 98 | 98 | 392 | ชช.4 แผนแม่บทฯ 17 | | | | | |
| | | | | | | ผล | - | - | - | - | - | - | - | - | - | - | - | - | - | - | 4 | 4 | 4 | | 4 | 50 | 13 | | |
| | ตัวชี้วัดที่ 2 จำนวนการผลิตและเผยแพร่ประชาสัมพันธ์ทางสื่อวิทยุ | | | | 558 | แผน | ครั้ง | 20 | - | - | - | - | - | - | - | - | - | - | - | - | - | 139 | 139 | | 140 | 140 | 558 | | |
| | | | | | | ผล | - | - | - | - | - | - | - | - | - | - | - | - | - | - | - | - | - | | - | 12 | 153 | 165 | 30 |
| ตัวชี้วัดที่ 3 จำนวนการผลิตและเผยแพร่ประชาสัมพันธ์ทางสื่อหนังสือพิมพ์ | 50 | แผน | เรื่อง | 20 | - | - | - | - | - | - | - | - | - | - | - | - | - | 12 | 12 | 13 | 13 | 50 | | | | | | | |
| | | ผล | - | - | - | - | - | - | - | - | - | - | - | - | - | - | - | - | - | - | 4 | 26 | 30 | 60 | | | | | |
| ตัวชี้วัดที่ 4 จำนวนการผลิตและเผยแพร่ประชาสัมพันธ์ทางออนไลน์ (เว็บไซต์) หรือสื่อสังคมออนไลน์ | 862 | แผน | ครั้ง | 30 | - | - | - | - | - | - | - | - | - | - | - | - | - | 215 | 215 | 216 | 216 | 862 | | | | | | | |
| | | ผล | - | - | - | - | - | - | - | - | - | - | - | - | - | - | - | - | - | 44 | 248 | 292 | 34 | | | | | | |
| ระยะเวลาโครงการ : กันยายน - ธันวาคม 2568 | | | | | ร้อยละเฉลี่ยของงาน/โครงการ | | | | | | | | | | | | | | | | | 32 | | | | | | | |
| 33. โครงการจัดพิธีลงนามทำบันทึกข้อตกลงความร่วมมือระหว่างสำนักงานประกันสังคมกับธนาคารและหน่วยบริการ | ตัวชี้วัดที่ 1 จำนวนผู้เข้าร่วมพิธีลงนามบันทึกข้อตกลง | กบง. | 196,000 | 196,000.00 | 500 | แผน | คน | 100 | - | 250 | - | - | - | - | - | - | - | - | - | - | - | - | 250 | ชช.6 แผนแม่บทฯ 20 | | | | | |
| | | | | | | ผล | - | 250 | - | - | - | - | - | - | - | - | - | - | - | - | - | - | - | | - | 250 | 100 | | |
| | ระยะเวลาโครงการ : กุมภาพันธ์ 2568 | | | | | ร้อยละเฉลี่ยของงาน/โครงการ | | | | | | | | | | | | | | | | | 100 | | | | | | |
| | ร้อยละเฉลี่ยของงาน/โครงการ | | | | | | | | | | | | | | | | | 100 | | | | | | | | | | | |

ยุทธศาสตร์ที่ 2 การสร้างพลังแห่งการขับเคลื่อนองค์กรแห่งความเชื่อมั่น ความไว้วางใจ และมีธรรมาภิบาล (Trusted organization with good governance)

เป้าประสงค์ : เพื่อขับเคลื่อนนโยบายและพัฒนางานองค์กรบนพื้นฐานของข้อมูลและธรรมาภิบาล เพื่อปรับปรุง ซักถามหมาย ระเบียบ ข้อบังคับต่างๆ รวมทั้งการติดตามประเมินผลแผนงานและงบประมาณ เพื่อพัฒนาประสิทธิภาพของสื่อสารประชาสัมพันธ์ เพื่อพัฒนาบุคลากร เก่ง ดี มีความสุข และมีอนาคต รวมทั้ง เพื่อปรับปรุงอาคารสถานที่ให้มีความเหมาะสม และทันสมัย

| ลำดับที่ | ตัวชี้วัด งาน/โครงการ | หน่วยงาน | งบประมาณ (บาท) | ผลการเบิกจ่าย และก่อนหักเงิน (บาท) | เป้าหมาย | แผน/ผล | หน่วยนับ | น้ำหนัก | ไตรมาสที่ 1 | | | ไตรมาสที่ 2 | | | ไตรมาสที่ 3 | | | ไตรมาสที่ 4 | | | รวม | ผลการดำเนินงาน (ร้อยละ) | หมายเหตุ | | | | | | | | | | | | | | | | | | | | | | | |
|--|--|----------|----------------|------------------------------------|----------|--------|----------|---------|-------------|------|-------|-------------|------|---------|-------------|-------|--------|-------------|-------|------|--------|-------------------------|----------|-----------------------|---------------|--|--|--|--|--|--|--|--|--|--|--|--|--|--|--|--|--|--|--|-----------------------|-----------------------|
| | | | | | | | | | ม.ค. | ก.พ. | มี.ค. | เม.ย. | พ.ค. | มิ.ย. | ก.ค. | ส.ค. | ก.ย. | ต.ค. | พ.ย. | ธ.ค. | | | | | | | | | | | | | | | | | | | | | | | | | | |
| 34. โครงการ SSO MARKET 2025 | | | | | | | | | | | | | | | | | | | | | | | ศสน. | 15,000,000 | 14,900,000.00 | | | | | | | | | | | | | | | | | | | | | |
| ตัวชี้วัดที่ 1 | ร้อยละผู้ประกอบการร้านค้าที่เข้าร่วมกิจกรรม เป็นผู้ประกันตน | | | | 100 | แผน | ร้อยละ | 25 | - | - | - | - | - | 100 | - | - | - | - | - | - | - | 100 | | ช.6 แผนแม่บท 20 | | | | | | | | | | | | | | | | | | | | | | |
| | | | | | | ผล | | | - | - | - | - | - | 100 | - | - | - | - | - | - | - | 100 | 100 | | | | | | | | | | | | | | | | | | | | | | | |
| ตัวชี้วัดที่ 2 | ร้อยละการรับรู้ข้อมูลงานประกันสังคมของกลุ่มตัวอย่างจำนวน 1,000-2,000 คน | | | | 80 | แผน | ร้อยละ | 50 | - | - | - | - | - | 80 | - | - | - | - | - | - | - | 80 | | | | | | | | | | | | | | | | | | | | | | | | |
| | | | | | | ผล | | | - | - | - | - | - | 91 | - | - | - | - | - | - | - | 91 | 114 | | | | | | | | | | | | | | | | | | | | | | | |
| ตัวชี้วัดที่ 3 | จำนวนผู้เข้าร่วมกิจกรรม | | | | 100,000 | แผน | คน | 25 | - | - | - | - | - | 100,000 | - | - | - | - | - | - | - | 100,000 | | | | | | | | | | | | | | | | | | | | | | | | |
| | | | | | | ผล | | | - | - | - | - | - | 121,224 | - | - | - | - | - | - | - | 121,224 | 121 | | | | | | | | | | | | | | | | | | | | | | | |
| | ระยะเวลาโครงการ : มิถุนายน 2568 | | | | | รวม | | | | | | | | | | | | | | | | 112 | | | | | | | | | | | | | | | | | | | | | | | | |
| 35. โครงการผลิตสื่อประชาสัมพันธ์เพื่อเผยแพร่ประชาสัมพันธ์ประเภทน้ำดื่ม | | | | | | | | | | | | | | | | | | | | | | | ศสน. | 498,000 | 495,000 | | | | | | | | | | | | | | | | | | | | ช.6 แผนแม่บท 20 | |
| ตัวชี้วัดที่ 1 | จำนวนยอดการผลิตน้ำดื่ม | | | | 75,000 | แผน | คน | 100 | - | - | - | - | - | - | - | - | 75,000 | - | - | - | - | 75,000 | | | | | | | | | | | | | | | | | | | | | | | | |
| | | | | | | ผล | | | - | - | - | - | - | - | - | - | 75,000 | - | - | - | - | 75,000 | 100 | | | | | | | | | | | | | | | | | | | | | | | |
| | ระยะเวลาโครงการ : กุมภาพันธ์ 2568 | | | | | รวม | | | | | | | | | | | | | | | | 100 | | | | | | | | | | | | | | | | | | | | | | | | |
| 36. โครงการผลิตชุดนิทรรศการเคลื่อนที่ Roll Up | | | | | | | | | | | | | | | | | | | | | | | ศสน. | 4,871,400 | 2,437,000 | | | | | | | | | | | | | | | | | | | | ช.6 แผนแม่บท 20 | |
| ตัวชี้วัดที่ 1 | จำนวนการผลิตชุดนิทรรศการเคลื่อนที่ (Roll Up) | | | | 138 | แผน | ชุด | 100 | - | - | - | - | - | - | - | - | - | - | - | 138 | - | 138 | | | | | | | | | | | | | | | | | | | | | | | | |
| | | | | | | ผล | | | - | - | - | - | - | - | - | - | - | - | - | 138 | - | 138 | 100 | | | | | | | | | | | | | | | | | | | | | | | |
| | ระยะเวลาโครงการ : กุมภาพันธ์ 2568 | | | | | รวม | | | | | | | | | | | | | | | | 100 | | | | | | | | | | | | | | | | | | | | | | | | |
| กลยุทธ์ที่ 2.4 : การพัฒนาบุคลากร เก่ง ดี มีความสุข และมีอนาคต (High capacity and happy officer) | | | | | | | | | | | | | | | | | | | | | | | | | | | | | | | | | | | | | | | | | | | | | | |
| แผนงาน 1 : ส่งเสริมการเรียนรู้ตามหลักสูตรอบรมต่างๆ | | | | | | | | | | | | | | | | | | | | | | | | | | | | | | | | | | | | | | | | | | | | | | |
| งานประจำ | | | | | | | | | | | | | | | | | | | | | | | | | | | | | | | | | | | | | | | | | | | | | | |
| 37. งานบริหารและการพัฒนาบุคลากร | | | | | | | | | | | | | | | | | | | | | | | กผ. | 6,413,000 | 6,017,876.40 | | | | | | | | | | | | | | | | | | | | | ช.6 แผนแม่บท 20 |
| ตัวชี้วัดที่ 1 | ร้อยละความสำเร็จของการทำแผนปฏิบัติงานฝึกอบรม | | | | 100 | แผน | ร้อยละ | 20 | 100 | - | - | - | - | - | - | - | - | - | - | - | - | 100 | | | | | | | | | | | | | | | | | | | | | | | | |
| | | | | | | ผล | | | 100 | - | - | - | - | - | - | - | - | - | - | - | - | 100 | 100 | | | | | | | | | | | | | | | | | | | | | | | |
| ตัวชี้วัดที่ 2 | ร้อยละของบุคลากรที่ผ่านการพัฒนาเอง ด้วยการเรียนรู้ผ่านระบบอิเล็กทรอนิกส์ | | | | 1,750 | แผน | ครั้ง | 20 | - | - | - | 195 | 195 | 195 | 195 | 195 | 195 | 195 | 195 | 195 | 195 | 1,755 | | | | | | | | | | | | | | | | | | | | | | | | |
| | | | | | | ผล | | | - | - | - | 0 | 32 | 173 | 3,449 | 2,147 | 1,398 | 9,247 | 3,451 | 494 | 20,391 | 1,162 | | | | | | | | | | | | | | | | | | | | | | | | |
| ตัวชี้วัดที่ 3 | จำนวนโครงการติดตามและประเมินผล | | | | 20 | แผน | โครงการ | 20 | - | - | - | - | 2 | 3 | 1 | 2 | 3 | 3 | 3 | 3 | 3 | 20 | | | | | | | | | | | | | | | | | | | | | | | | |
| | | | | | | ผล | | | - | - | - | - | - | 3 | 2 | 3 | 1 | 2 | 1 | 10 | 22 | 110 | | | | | | | | | | | | | | | | | | | | | | | | |
| ตัวชี้วัดที่ 4 | จำนวนครั้งในการเบิกจ่ายเงินเพื่อบริหารสนับสนุนการดำเนินงานฝึกอบรม | | | | 39 | แผน | ครั้ง | 20 | 3 | 3 | 3 | 3 | 3 | 3 | 4 | 4 | 4 | 4 | 3 | 3 | 39 | | | | | | | | | | | | | | | | | | | | | | | | | |
| | | | | | | ผล | | | 6 | 10 | 13 | 8 | 11 | 8 | 9 | 8 | 7 | 8 | 10 | 8 | 106 | 272 | | | | | | | | | | | | | | | | | | | | | | | | |
| ตัวชี้วัดที่ 5 | จำนวนโครงการฝึกอบรมและดำเนินการจัดประชุม อบรม สัมมนา | | | | 28 | แผน | โครงการ | 20 | 1 | 4 | 4 | 3 | 2 | 3 | 4 | 4 | 1 | 1 | 1 | - | 28 | | | | | | | | | | | | | | | | | | | | | | | | | |
| | | | | | | ผล | | | 1 | 3 | 6 | 4 | 5 | 4 | 3 | 3 | 4 | 2 | 4 | 1 | 40 | 143 | | | | | | | | | | | | | | | | | | | | | | | | |
| | ระยะเวลาโครงการ : มกราคม - ธันวาคม 2568 | | | | | รวม | | | | | | | | | | | | | | | | 357 | | | | | | | | | | | | | | | | | | | | | | | | |

ยุทธศาสตร์ที่ 2 การสร้างพลังแห่งการขับเคลื่อนองค์กรแห่งความเชื่อมั่น ความไว้วางใจ และมีธรรมาภิบาล (Trusted organization with good governance)

เป้าประสงค์ : เพื่อขับเคลื่อนนโยบายและพัฒนาองค์กรบนพื้นฐานของข้อมูลและธรรมาภิบาล เพื่อปรับปรุง ซื่ออกกฎหมาย ระเบียบ ข้อบังคับต่างๆ รวมทั้งการติดตามประเมินผลแผนงานและงบประมาณ เพื่อพัฒนาประสิทธิภาพของการสื่อสารประชาสัมพันธ์ เพื่อพัฒนาบุคลากร เก่ง ดี มีความสุข และมีอนาคต รวมทั้ง เพื่อปรับปรุงอาคารสถานที่ให้มีความเหมาะสม และทันสมัย

| ลำดับที่ | ตัวชี้วัด งาน/โครงการ | หน่วยงาน | งบประมาณ (บาท) | ผลการเบิกจ่าย และก่อนนี้ผูกพัน (บาท) | เป้าหมาย | แผน/ผล | หน่วยนับ | น้ำหนัก | ไตรมาสที่ 1 | | | ไตรมาสที่ 2 | | | ไตรมาสที่ 3 | | | ไตรมาสที่ 4 | | | รวม | ผลการดำเนินงาน (ร้อยละ) | หมายเหตุ | |
|--------------------|--|---|----------------|--------------------------------------|----------|--------|----------|---------|-------------|-------|-------|-------------|-------|-------|-------------|------|------|-------------|------|------|-------|-------------------------|--|-----|
| | | | | | | | | | ม.ค. | ก.พ. | มี.ค. | เม.ย. | พ.ค. | มิ.ย. | ก.ค. | ส.ค. | ก.ย. | ต.ค. | พ.ย. | ธ.ค. | | | | |
| โครงการเดิม | | | | | | | | | | | | | | | | | | | | | | | | |
| 38. | โครงการอบรมข้าราชการบรรจุใหม่ของ สปส. | กฟ. | 2,344,400 | 2,082,766.40 | | | | | | | | | | | | | | | | | | | ยช.6 แผนแม่บท 20 | |
| ตัวชี้วัดที่ 1 | ร้อยละความพึงพอใจในการนำความรู้ไปใช้ในการปฏิบัติงาน | | | | 85 | แผน | ร้อยละ | 50 | - | 85 | - | - | - | - | 85 | - | - | - | - | - | 85 | - | 85 | |
| | | | | | | ผล | | | - | 90 | - | - | - | - | - | - | 100 | - | - | - | 100 | - | 118 | |
| ตัวชี้วัดที่ 2 | ร้อยละของจำนวนข้าราชการบรรจุใหม่และข้าราชการที่โอนจากหน่วยงานอื่นที่เข้ารับการ | | | | 100 | แผน | ร้อยละ | 50 | - | 100 | - | - | - | - | 100 | - | - | - | - | - | 100 | - | 100 | |
| | | | | | | ผล | | | - | 100 | - | - | - | - | - | - | 96 | - | - | - | 96 | - | 98 | |
| | ระยะเวลาโครงการ : มีนาคม - สิงหาคม 2568 | | | | | รวม | | | | | | | | | | | | | | | | 108 | | |
| 39. | โครงการสัมมนาผู้บริหารสำนักงานประกันสังคม | กฟ. | 4,896,000 | 4,093,320 | | | | | | | | | | | | | | | | | | | ยช.6 แผนแม่บท 20 | |
| ตัวชี้วัดที่ 1 | ร้อยละความพึงพอใจของผู้เข้าร่วมสัมมนาต่อการดำเนินโครงการ | | | | 85 | แผน | ร้อยละ | 50 | - | 85 | - | - | 85 | - | 85 | - | - | 85 | - | - | 85 | - | 85 | |
| | | | | | | ผล | | | - | 97.20 | - | - | 97.70 | - | 98.70 | - | - | 96.90 | - | - | 96.90 | - | 97.63 | |
| ตัวชี้วัดที่ 2 | จำนวนผู้เข้ารับการสัมมนาไม่น้อยกว่ากำหนด | | | | 90 | แผน | ร้อยละ | 50 | - | 90 | - | - | 90 | - | 90 | - | - | 90 | - | - | 90 | - | 90 | |
| | | | | | | ผล | | | - | 97.40 | - | - | 99.30 | - | 99.66 | - | - | 85.96 | - | - | 85.96 | - | 95.58 | |
| | ระยะเวลาโครงการ : มีนาคม - ธันวาคม 2568 | | | | | รวม | | | | | | | | | | | | | | | | | 111 | |
| 40. | โครงการบุคลากรประกันสังคมบรรจุใหม่ | กฟ. | 989,600 | 864,101 | | | | | | | | | | | | | | | | | | | ยช.6 แผนแม่บท 20 | |
| ตัวชี้วัดที่ 1 | ร้อยละความพึงพอใจในการนำความรู้ไปใช้ในการปฏิบัติงาน | | | | 85 | แผน | ร้อยละ | 50 | - | 85 | - | - | 85 | - | - | - | - | - | - | - | - | - | 85 | |
| | | | | | | ผล | | | - | - | - | - | 99 | - | - | - | - | - | - | - | - | - | 99 | |
| ตัวชี้วัดที่ 2 | ร้อยละของจำนวนข้าราชการบรรจุใหม่และข้าราชการที่โอนจากหน่วยงานอื่น | | | | 95 | แผน | ร้อยละ | 50 | - | 50 | - | - | 50 | - | - | - | - | - | - | - | - | - | 50 | |
| | | | | | | ผล | | | - | - | - | - | 100 | - | - | - | - | - | - | - | - | - | 100 | |
| | ระยะเวลาโครงการ : มีนาคม - มิถุนายน 2568 | | | | | รวม | | | | | | | | | | | | | | | | | | 158 |
| 41. | การจัดการความรู้สำนักงานประกันสังคม | ส่วนกลาง/ พื้นที่/ จังหวัด/ สาขา | 2,209,400 | 2,107,757.99 | | | | | | | | | | | | | | | | | | | ยช.6 แผนแม่บท 20 | |
| ตัวชี้วัดที่ 1 | จำนวนการจัดการความรู้ | | | | 133 | แผน | เรื่อง | 50 | 1 | 4 | 34 | 5 | 33 | 27 | 11 | 7 | 8 | 2 | - | 1 | 133 | - | 133 | |
| | | | | | | ผล | | | - | 12 | 37 | 5 | 33 | 30 | 11 | 3 | 14 | 2 | - | 1 | 148 | - | 111 | |
| ตัวชี้วัดที่ 2 | ระดับความสำเร็จของการดำเนินจัดการความรู้ (ตามกระบวนการที่ ก.พ.ร. กำหนด) | | | | 7 | แผน | ขั้นตอน | 50 | 7 | 7 | 7 | 7 | 7 | 7 | 7 | 7 | 7 | 7 | 7 | 7 | 7 | - | 7 | |
| | | | | | | ผล | | | - | 7 | 7 | 7 | 7 | 7 | 7 | 7 | 7 | 7 | 7 | 7 | 7 | - | 7 | |
| | ระยะเวลาโครงการ : มกราคม - ธันวาคม 2568 | | | | | รวม | | | | | | | | | | | | | | | | | | 106 |
| 42. | การจัดส่งข้าราชการและพนักงานประกันสังคมเข้ารับอบรมด้านวิชาการที่หน่วยงานภายนอก | กฟ./ พื้นที่/ | 18,035,000 | 18,054,867 | | | | | | | | | | | | | | | | | | | ยช.6 แผนแม่บท ยช.6 แผนแม่บท 20 | |
| ตัวชี้วัดที่ 1 | จำนวนผู้เข้ารับการฝึกอบรม | | | | 916 | แผน | จำนวน | 50 | 15 | 118 | 242 | 168 | 36 | 74 | 13 | 13 | 8 | 93 | 132 | 4 | 916 | - | 916 | |
| | | | | | | ผล | | | 16 | 106 | 206 | 177 | 70 | 69 | 10 | 14 | 6 | 68 | 147 | 5 | 894 | - | 894 | |
| ตัวชี้วัดที่ 2 | จำนวนหลักสูตรที่ส่งอบรม | | | | 122 | แผน | หลักสูตร | 50 | 7 | 6 | 23 | 12 | 17 | 17 | 16 | 10 | 5 | 3 | 4 | 2 | 122 | - | 122 | |
| | | | | | | ผล | | | 6 | 5 | 8 | 5 | 13 | 12 | 9 | 14 | 6 | 2 | 9 | 5 | 94 | - | 94 | |
| | ระยะเวลาโครงการ : มกราคม - ธันวาคม 2568 | | | | | รวม | | | | | | | | | | | | | | | | | | 87 |
| 43. | ทุนอุดหนุนการศึกษาบุคลากรสำนักงานประกันสังคม | กฟ. | 9,000,000 | ยังไม่มีการเบิกจ่าย | | | | | | | | | | | | | | | | | | | ยช.6 แผนแม่บท 20 | |
| ตัวชี้วัดที่ 1 | จำนวนผู้ได้รับทุนการศึกษา | | | | 26 | แผน | คน | 100 | - | - | - | - | - | - | - | - | - | - | - | - | 26 | - | 26 | |
| | | | | | | ผล | | | - | - | - | - | - | - | - | - | - | - | - | - | 19 | - | 19 | |
| | ระยะเวลาโครงการ : ธันวาคม 2568 | | | | | รวม | | | | | | | | | | | | | | | | | | 73 |
| | | | | | | | | | | | | | | | | | | | | | | | | 73 |

ยุทธศาสตร์ที่ 2 การสร้างพลังแห่งการขับเคลื่อนองค์กรแห่งความเชื่อมั่น ความไว้วางใจ และมีธรรมาภิบาล (Trusted organization with good governance)

เป้าประสงค์ : เพื่อขับเคลื่อนนโยบายและพัฒนาองค์กรบนพื้นฐานของข้อมูลและธรรมาภิบาล เพื่อปรับปรุง ชื่อกฎหมาย ระเบียบ ข้อบังคับต่างๆ รวมทั้งการติดตามประเมินผลแผนงานและงบประมาณ เพื่อพัฒนาประสิทธิภาพการสื่อสารประชาสัมพันธ์ เพื่อพัฒนาบุคลากร เก่ง ดี มีความสุข และมีอนาคต รวมทั้ง เพื่อปรับปรุงอาคารสถานที่ให้มีความเหมาะสม และทันสมัย

| ลำดับที่ | ตัวชี้วัด งาน/โครงการ | หน่วยงาน | งบประมาณ (บาท) | ผลการเบิกจ่าย และก่อนนี้ผูกพัน (บาท) | เป้าหมาย | แผน/ผล | หน่วยนับ | น้ำหนัก | ไตรมาสที่ 1 | | | ไตรมาสที่ 2 | | | ไตรมาสที่ 3 | | | ไตรมาสที่ 4 | | | รวม | ผลการดำเนินงาน (ร้อยละ) | หมายเหตุ | | | |
|--|---|----------|----------------|--------------------------------------|----------|--------|----------|---------|-------------|------|-------|-------------|-------|-------|-------------|------|------|-------------|------|------|-----|-------------------------|----------------------|-----|-------|--------|
| | | | | | | | | | ม.ค. | ก.พ. | มี.ค. | เม.ย. | พ.ค. | มิ.ย. | ก.ค. | ส.ค. | ก.ย. | ต.ค. | พ.ย. | ธ.ค. | | | | | | |
| 44. โครงการพัฒนาทักษะภาษาต่างประเทศ | ตัวชี้วัดที่ 1 ร้อยละผู้เข้ารับการอบรม | กฟ. | 2,500,000 | 1,397,300 | 90 | แผน | ร้อยละ | 50 | - | - | 90 | - | - | 90 | 90 | - | 90 | 90 | - | - | 90 | 93.83 | ชข.6 แผนแม่บทฯ | | | |
| | | | | | | ผล | | | - | - | - | 96.36 | 93.33 | 63.64 | - | - | - | - | - | - | - | - | | - | 84.44 | |
| | | | | | | รวม | | | - | - | - | 100 | 100 | 100 | - | - | - | - | - | - | - | - | | - | 100 | 111.11 |
| ระยะเวลาโครงการ : มีนาคม - ตุลาคม 2568 | | | | | | | | | | | | | | | | | | | | | | 102 | | | | |
| 45. โครงการอบรมเชิงปฏิบัติการเพื่อเพิ่มประสิทธิภาพงานวิจัยระดับบัณฑิตศึกษา | ตัวชี้วัดที่ 1 จำนวนผู้เข้ารับการอบรม | กฟ./สปย. | 809,700 | 786,380 | 150 | แผน | คน | 100 | - | - | - | - | - | - | - | 50 | 50 | 50 | - | - | 150 | | ชข.6 แผนแม่บทฯ 20 | | | |
| | | | | | | ผล | | | - | - | - | - | - | - | - | - | 100 | 49 | - | - | - | - | | 149 | 100 | |
| | | | | | | รวม | | | - | - | - | - | - | - | - | - | - | - | - | - | - | - | | - | - | 100 |
| ระยะเวลาโครงการ : กันยายน - พฤศจิกายน 2568 | | | | | | | | | | | | | | | | | | | | | | 100 | | | | |
| 46. โครงการอบรมเชิงปฏิบัติการเพื่อพัฒนาสมรรถนะ | ตัวชี้วัดที่ 1 จำนวนผู้เข้ารับการอบรม | กฟ./สปย. | 1,374,300 | 1,367,330 | 150 | แผน | คน | 100 | - | - | - | - | - | 50 | 50 | 50 | - | - | - | - | 150 | | ชข.6 แผนแม่บทฯ 20 | | | |
| | | | | | | ผล | | | - | - | - | - | - | - | - | 50 | 51 | 48 | - | - | - | - | | - | 149 | 100 |
| | | | | | | รวม | | | - | - | - | - | - | - | - | - | - | - | - | - | - | - | | - | - | 100 |
| ระยะเวลาโครงการ : กรกฎาคม - กันยายน 2568 | | | | | | | | | | | | | | | | | | | | | | 100 | | | | |
| 47. โครงการพัฒนาสมรรถนะบุคลากรด้านการบริหาร | ตัวชี้วัดที่ 1 จำนวนผู้เข้ารับการอบรม | กฟ./กค. | 1,455,000 | 1,446,520 | 276 | แผน | คน | 50 | - | 276 | - | - | - | - | - | - | - | - | - | - | 276 | | ชข.6 แผนแม่บทฯ 20 | | | |
| | | | | | | ผล | | | - | 276 | - | - | - | - | - | - | - | - | - | - | - | - | | - | - | 276 |
| | ตัวชี้วัดที่ 2 ร้อยละของผู้เข้ารับการอบรมได้รับความเข้าใจเกี่ยวกับขั้นตอน หลักเกณฑ์ การขอรับจัดสรรเงินนอกงบประมาณ ได้อย่างถูกต้อง | 80 | แผน | ร้อยละ | 50 | - | 80 | - | - | - | - | - | - | - | - | - | - | - | - | - | 80 | | | | | |
| | | | ผล | | | - | 98.56 | - | - | - | - | - | - | - | - | - | - | - | - | - | - | 98.56 | | 123 | | |
| | ระยะเวลาโครงการ : กุมภาพันธ์ 2568 | | | | | | | | | | | | | | | | | | | | | | 112 | | | |
| 48. โครงการพัฒนาทักษะการปฏิบัติงานของผู้ตรวจสอบภายใน | ตัวชี้วัดที่ 1 จำนวนผู้เข้ารับการฝึกอบรม | กฟ./กค. | 73,000 | 37,530 | 28 | แผน | คน | 50 | - | - | - | - | 28 | - | - | - | - | - | - | - | 28 | | ชข.6 แผนแม่บทฯ 20 | | | |
| | | | | | | ผล | | | - | - | - | - | - | - | - | 25 | - | - | - | - | - | - | | - | - | 25 |
| | ตัวชี้วัดที่ 2 ร้อยละความพึงพอใจของผู้เข้ารับการอบรม | 85 | แผน | ร้อยละ | 50 | - | - | - | - | - | - | 85 | - | - | - | - | - | - | - | - | 85 | | | | | |
| | | | ผล | | | - | - | - | - | - | - | - | 100 | - | - | - | - | - | - | - | - | 100 | | 118 | | |
| | ระยะเวลาโครงการ : กรกฎาคม 2568 | | | | | | | | | | | | | | | | | | | | | | 103 | | | |
| 49. โครงการพัฒนาสมรรถนะผู้ปฏิบัติงานด้านกฎหมาย | ตัวชี้วัดที่ 1 ร้อยละความพึงพอใจในการนำความรู้ไปใช้ในการปฏิบัติงาน | กฟ./กม. | 1,080,000 | 1,076,460 | 85 | แผน | ร้อยละ | 20 | - | - | - | 80 | - | - | - | - | - | - | - | - | 80 | | ชข.6 แผนแม่บทฯ 20 | | | |
| | | | | | | ผล | | | - | - | - | - | - | - | 93 | - | - | - | - | - | - | - | | - | - | 93 |
| | ตัวชี้วัดที่ 2 จำนวนข้าราชการและเจ้าหน้าที่ที่ดำรงตำแหน่งนิติกรของสำนักงานประกันสังคมที่เข้าร่วมการอบรม | 250 | แผน | คน | 80 | - | - | - | - | 250 | - | - | - | - | - | - | - | - | - | - | 250 | | | | | |
| | | | ผล | | | - | - | - | - | - | 250 | - | - | - | - | - | - | - | - | - | - | 250 | | 100 | | |
| ระยะเวลาโครงการ : พฤษภาคม 2568 | | | | | | | | | | | | | | | | | | | | | | 103 | | | | |

ยุทธศาสตร์ที่ 2 การสร้างพลังแห่งการขับเคลื่อนองค์กรแห่งความเชื่อมั่น ความไว้วางใจ และมีธรรมาภิบาล (Trusted organization with good governance)

เป้าประสงค์ : เพื่อขับเคลื่อนนโยบายและพัฒนาองค์กรบนพื้นฐานของข้อมูลและธรรมาภิบาล เพื่อปรับปรุง ชื่อกฎหมาย ระเบียบ ข้อบังคับต่างๆ รวมทั้งการติดตามประเมินผลแผนงานและงบประมาณ เพื่อพัฒนาประสิทธิภาพการสื่อสารประชาสัมพันธ์ เพื่อพัฒนาบุคลากร เก่ง ดี มีความสุข และมีอนาคต รวมทั้ง เพื่อปรับปรุงอาคารสถานที่ให้มีความเหมาะสม และทันสมัย

| ลำดับที่ | ตัวชี้วัด งาน/โครงการ | หน่วยงาน | งบประมาณ (บาท) | ผลการเบิกจ่าย และก่อนหักเงินปัน (บาท) | เป้าหมาย | แผน/ผล | หน่วยนับ | น้ำหนัก | ไตรมาสที่ 1 | | | ไตรมาสที่ 2 | | | ไตรมาสที่ 3 | | | ไตรมาสที่ 4 | | | รวม | ผลการดำเนินงาน (ร้อยละ) | หมายเหตุ | |
|--|--|----------|----------------|---------------------------------------|----------|-----------|----------|---------|----------------------------|------|-------|-------------|------|-------|-------------|------|------|-------------|------|------|------|-------------------------|-------------------------|--|
| | | | | | | | | | ม.ค. | ก.พ. | มี.ค. | เม.ย. | พ.ค. | มิ.ย. | ก.ค. | ส.ค. | ก.ย. | ต.ค. | พ.ย. | ธ.ค. | | | | |
| 50. | โครงการอบรมเชิงปฏิบัติการงานการเงิน และบัญชีกองทุน | กฝ./กบง. | 641,200 | 617,570 | | | | | | | | | | | | | | | | | | | ชช.6 แผนแม่บทฯ 20 | |
| ตัวชี้วัดที่ 1 | ร้อยละความพึงพอใจในการนำความรู้ | | | | 85 | แผน ผล | ร้อยละ | 50 | - | - | - | - | - | - | 85 | - | - | - | - | - | - | 85 | | |
| ตัวชี้วัดที่ 2 | จำนวนผู้เข้ารับการอบรม | | | | 140 | แผน ผล | คน | 50 | - | - | - | - | - | - | 140 | - | - | - | - | - | - | 140 | 110 | |
| ระยะเวลาโครงการ : กรกฎาคม - สิงหาคม 2568 | | | | | | | | | ร้อยละเฉลี่ยของงาน/โครงการ | | | | | | | | | | | | 140 | 100 | | |
| 51. | โครงการพัฒนาสมรรถนะบุคลากรด้านการบริหาร | กฝ./กค. | 2,328,500 | 2,167,030 | | | | | | | | | | | | | | | | | | | ชช.6 แผนแม่บทฯ 20 | |
| ตัวชี้วัดที่ 1 | ร้อยละผู้เข้ารับการอบรมได้รับความเข้าใจเกี่ยวกับขั้นตอนในการจัดซื้อ จัดจ้าง และการบริหารพัสดุได้อย่างถูกต้อง ไม่ต่ำกว่าร้อยละ 80 | | | | 80 | แผน ผล | ร้อยละ | 50 | - | - | - | 80 | 80 | 80 | - | - | - | - | - | - | - | 80 | | |
| ตัวชี้วัดที่ 2 | ร้อยละผู้เข้ารับการอบรมได้รับความเข้าใจเกี่ยวกับขั้นตอนในการจัดซื้อ จัดจ้าง และการบริหารพัสดุได้อย่างถูกต้อง | | | | 90 | แผน ผล | ร้อยละ | 50 | - | - | - | 90 | 90 | 90 | - | - | - | - | - | - | - | 90 | | |
| ระยะเวลาโครงการ : เมษายน - มิถุนายน 2568 | | | | | | | | | ร้อยละเฉลี่ยของงาน/โครงการ | | | | | | | | | | | | 99.6 | 111 | | |
| 52. | โครงการเสริมสร้างสมรรถนะเจ้าหน้าที่ตรวจสอบบัญชีค่าจ้าง | กฝ./สคส. | 940,000 | 914,200 | | | | | | | | | | | | | | | | | | | ชช.6 แผนแม่บทฯ 20 | |
| ตัวชี้วัดที่ 1 | จำนวนผู้เข้ารับการอบรม | | | | 186 | แผน ผล | คน | 50 | - | - | - | 186 | - | - | - | - | - | - | - | - | - | 186 | | |
| ตัวชี้วัดที่ 2 | ร้อยละของผู้เข้ารับการอบรมมีความรู้ | | | | 80 | แผน ผล | ร้อยละ | 50 | - | - | - | 80 | - | - | - | - | - | - | - | - | - | 80 | 100 | |
| ระยะเวลาโครงการ : เมษายน 2568 | | | | | | | | | ร้อยละเฉลี่ยของงาน/โครงการ | | | | | | | | | | | | 95 | 119 | | |
| 53. | โครงการอบรมเสริมสร้างความรู้เกี่ยวกับการดำเนินการทางวินัยให้บุคลากรสำนักงานประกันสังคม | กบค. | 557,000 | 530,070 | | | | | | | | | | | | | | | | | | | ชช.6 แผนแม่บทฯ 20 | |
| ตัวชี้วัดที่ 1 | ร้อยละของจำนวนผู้เข้ารับการอบรม | | | | 85 | แผน ผล | ร้อยละ | 50 | - | - | - | - | - | 85 | - | - | - | - | - | - | - | 85 | | |
| ตัวชี้วัดที่ 2 | ร้อยละของผู้เข้ารับการอบรมมีความรู้ในเรื่อง | | | | 85 | แผน ผล | ร้อยละ | 50 | - | - | - | - | - | 85 | - | - | - | - | - | - | - | 85 | 118 | |
| ระยะเวลาโครงการ : มิถุนายน 2568 | | | | | | | | | ร้อยละเฉลี่ยของงาน/โครงการ | | | | | | | | | | | | 88 | 103 | | |
| 54. | โครงการ Service Smart Smile (3S) พัฒนาศักยภาพเจ้าหน้าที่ผู้ปฏิบัติงานด้านบริการ | กฝ. | 500,000 | 495,380 | | | | | | | | | | | | | | | | | | | ชช.6 แผนแม่บทฯ 20 | |
| ตัวชี้วัดที่ 1 | จำนวนผู้เข้ารับการฝึกอบรม | | | | 100 | แผน ผล | คน | 50 | - | - | 100 | - | - | - | - | - | - | - | - | - | - | 100 | | |
| ตัวชี้วัดที่ 2 | ร้อยละความพึงพอใจของผู้เข้ารับการฝึกอบรม | | | | 85 | แผน ผล | ร้อยละ | 50 | - | - | 85 | - | - | - | - | - | - | - | - | - | - | 85 | 100 | |
| ระยะเวลาโครงการ : มีนาคม 2568 | | | | | | | | | ร้อยละเฉลี่ยของงาน/โครงการ | | | | | | | | | | | | 92 | 109 | | |

ยุทธศาสตร์ที่ 2 การสร้างพลังแห่งการขับเคลื่อนองค์กรแห่งความเชื่อมั่น ความไว้วางใจ และมีธรรมาภิบาล (Trusted organization with good governance)

เป้าประสงค์ : เพื่อขับเคลื่อนนโยบายและพัฒนาคอร์ปบนพื้นฐานของข้อมูลและธรรมาภิบาล เพื่อปรับปรุง ชื่อกฎหมาย ระเบียบ ข้อบังคับต่างๆ รวมทั้งการติดตามประเมินผลแผนงานและงบประมาณ เพื่อพัฒนาประสิทธิภาพของสื่อสารประชาสัมพันธ์ เพื่อพัฒนาบุคลากร เก่ง ดี มีความสุข และมีอนาคต รวมทั้ง เพื่อปรับปรุงอาคารสถานที่ให้มีความเหมาะสม และทันสมัย

| ลำดับที่ | ตัวชี้วัด งาน/โครงการ | หน่วยงาน | งบประมาณ (บาท) | ผลการเบิกจ่าย และก่อนหักผู้พัน (บาท) | เป้าหมาย | แผน/ผล | หน่วยนับ | น้ำหนัก | ไตรมาสที่ 1 | | | ไตรมาสที่ 2 | | | ไตรมาสที่ 3 | | | ไตรมาสที่ 4 | | | รวม | ผลการดำเนินงาน (ร้อยละ) | หมายเหตุ |
|--------------------|---|----------------|----------------|--------------------------------------|----------|--------|----------|---------|-------------|-------|-------|-------------|-------|-------|-------------|-------|------|-------------|-------|------|-------|-------------------------|-------------------------|
| | | | | | | | | | ม.ค. | ก.พ. | มี.ค. | เม.ย. | พ.ค. | มิ.ย. | ก.ค. | ส.ค. | ก.ย. | ต.ค. | พ.ย. | ธ.ค. | | | |
| 55. | โครงการฝึกอบรมเชิงปฏิบัติการซักซ้อมแผนการป้องกันและระงับอัคคีภัย | สสภ./สภจ./สาขา | 1,778,400 | 1,716,053.92 | | | | | | | | | | | | | | | | | | | ยช.6 แผนแม่บทฯ 20 |
| ตัวชี้วัดที่ 1 | จำนวนผู้เข้ารับการฝึกอบรม | | | | 3,691 | แผน | คน | 50 | 31 | 238 | 1,720 | 447 | 469 | 147 | 130 | 430 | - | 79 | - | - | 3,691 | | |
| ตัวชี้วัดที่ 2 | ร้อยละความพึงพอใจของผู้เข้ารับการฝึกอบรม | | | | 85 | แผน | ร้อยละ | 50 | 22 | 566 | 1,374 | 494 | 420 | 395 | 46 | 361 | - | - | - | - | 3,678 | 100 | |
| | | | | | | ผล | | | 100 | 90.00 | 91.50 | 91 | 91.71 | 91.43 | 87.50 | 93 | - | - | - | - | 92.02 | 108 | |
| | ระยะเวลาโครงการ : มกราคม - ตุลาคม 2568 | | | | | รวม | | | | | | | | | | | | | | | 104 | | |
| 56. | โครงการเตรียมพร้อมก่อนเกษียณบุคลากรประกันสังคม | กผ. | 1,021,600 | 874,530.78 | | | | | | | | | | | | | | | | | | | ยช.6 แผนแม่บทฯ 20 |
| ตัวชี้วัดที่ 1 | ร้อยละความพึงพอใจของการบริหารโครงการ | | | | 85 | แผน | ร้อยละ | 50 | - | - | - | - | - | - | - | 85 | - | - | 85 | - | 85 | | |
| ตัวชี้วัดที่ 2 | ร้อยละของจำนวนผู้ที่เกษียณอายุที่เข้าร่วม | | | | 85 | แผน | ร้อยละ | 50 | - | - | - | - | - | - | - | 85 | - | - | 85 | - | 85 | 118 | |
| | | | | | | ผล | | | - | - | - | - | - | - | - | 89.36 | - | - | 82.50 | - | 85.93 | 101 | |
| | ระยะเวลาโครงการ : กันยายน - พฤศจิกายน 2568 | | | | | รวม | | | | | | | | | | | | | | | | 109 | |
| 57. | โครงการพัฒนาสมรรถนะบุคลากรด้านการบัญชีบริหารสำนักงานประกันสังคม | กผ./กค. | 528,000 | 510,100 | | | | | | | | | | | | | | | | | | | ยช.6 แผนแม่บทฯ 20 |
| ตัวชี้วัดที่ 1 | ร้อยละจำนวนผู้เข้ารับการฝึกอบรมมีความรู้ความเข้าใจในการนำข้อมูลทางบัญชีเงินนอกงบประมาณเข้าสู่ระบบ GFMS ด้วยงบทดลองแบบ บช 05 | | | | 80 | แผน | ร้อยละ | 100 | - | - | - | - | - | - | - | 80 | - | - | - | - | 80 | | |
| ตัวชี้วัดที่ 2 | จำนวนผู้เข้ารับการอบรม | | | | 174 | ผล | | | - | - | - | - | - | - | - | 100 | - | - | - | - | 100 | 125 | |
| | | | | | | ผล | | | - | - | - | - | - | - | - | 174 | - | - | - | - | 174 | | |
| | ระยะเวลาโครงการ : สิงหาคม 2568 | | | | | รวม | | | - | - | - | - | - | - | - | 174 | - | - | - | - | 174 | 100 | |
| 58. | โครงการอบรมเพิ่มประสิทธิภาพการติดตามเร่งรัดหนี้เงินสมทบ ปี 2568 | กผ./กบช. | 1,883,200 | 1,829,140 | | | | | | | | | | | | | | | | | | | ยช.6 แผนแม่บทฯ 20 |
| ตัวชี้วัดที่ 1 | จำนวนผู้เข้ารับการฝึกอบรม | | | | 280 | แผน | คน | 50 | - | - | - | - | - | - | - | 280 | - | - | - | - | 280 | | |
| ตัวชี้วัดที่ 2 | ร้อยละของผู้เข้ารับการฝึกอบรมมีความรู้ | | | | 90 | แผน | ร้อยละ | 50 | - | - | - | - | - | - | - | 90 | - | - | - | - | 90 | 100 | |
| | | | | | | ผล | | | - | - | - | - | - | - | - | 100 | - | - | - | - | 100 | 111 | |
| | ระยะเวลาโครงการ : เมษายน - พฤษภาคม 2568 | | | | | รวม | | | | | | | | | | | | | | | | 106 | |
| โครงการใหม่ | | | | | | | | | | | | | | | | | | | | | | | |
| 59. | โครงการอบรมแนวปฏิบัติการขึ้นทะเบียนนายจ้าง | กผ./สสท. | 670,000 | 643,864 | | | | | | | | | | | | | | | | | | | ยช.6 แผนแม่บทฯ 20 |
| ตัวชี้วัดที่ 1 | จำนวนผู้เข้ารับการฝึกอบรม | | | | 140 | แผน | คน | 50 | - | - | - | - | - | - | 70 | 70 | - | - | - | - | 140 | | |
| ตัวชี้วัดที่ 2 | ร้อยละของผู้เข้ารับการฝึกอบรมมีความรู้ | | | | 90 | แผน | ร้อยละ | 50 | - | - | - | - | - | - | 90 | 90 | - | - | - | - | 90 | 100 | |
| | | | | | | ผล | | | - | - | - | - | - | - | 94 | 97 | - | - | - | - | 96 | 106 | |
| | ระยะเวลาโครงการ : กรกฎาคม - สิงหาคม 2568 | | | | | รวม | | | | | | | | | | | | | | | | 103 | |

ยุทธศาสตร์ที่ 2 การสร้างพลังแห่งการขับเคลื่อนองค์กรแห่งความเชื่อมั่น ความไว้วางใจ และมีธรรมาภิบาล (Trusted organization with good governance)

เป้าประสงค์ : เพื่อขับเคลื่อนนโยบายและพัฒนาองค์กรบนพื้นฐานของข้อมูลและธรรมาภิบาล เพื่อปรับปรุง ซ้ำกฎหมาย ระเบียบ ข้อบังคับต่างๆ รวมทั้งการติดตามประเมินผลแผนงานและงบประมาณ เพื่อพัฒนาประสิทธิภาพของการสื่อสารประชาสัมพันธ์ เพื่อพัฒนาบุคลากร เก่ง ดี มีความสุข และมีอนาคต รวมทั้ง เพื่อปรับปรุงอาคารสถานที่ให้มีความเหมาะสม และทันสมัย

| ลำดับที่ | ตัวชี้วัด งาน/โครงการ | หน่วยงาน | งบประมาณ (บาท) | ผลการเบิกจ่าย และก่อนหักเงิน (บาท) | เป้าหมาย | แผน/ผล | หน่วยนับ | น้ำหนัก | ไตรมาสที่ 1 | | | ไตรมาสที่ 2 | | | ไตรมาสที่ 3 | | | ไตรมาสที่ 4 | | | รวม | ผลการดำเนินงาน (ร้อยละ) | หมายเหตุ | | | | | | |
|--|--|-----------|----------------|------------------------------------|----------|--------|----------|---------|----------------------------|------|-------|-------------|------|-------|-------------|------|------|-------------|------|------|-----|-------------------------|-------------------------|-------------------------|-------------------------|---|---|----|-----|
| | | | | | | | | | ม.ค. | ก.พ. | มี.ค. | เม.ย. | พ.ค. | มิ.ย. | ก.ค. | ส.ค. | ก.ย. | ต.ค. | พ.ย. | ธ.ค. | | | | | | | | | |
| 60. โครงการพัฒนาบุคลากร SSO Transformation เพื่อขับเคลื่อนสำนักงานประกันสังคมสู่องค์กรแห่ง | ตัวชี้วัดที่ 1 จำนวนผู้เข้ารับการอบรม | กฟ./กาวฟ. | 372,000 | 304,404 | 50 | แผน | คน | 50 | - | - | - | - | - | - | - | - | - | - | - | - | 50 | - | - | 50 | ยช.6 แผนแม่บทฯ 20 | | | | |
| | | | | | | ผล | | | | | | | | | | | | | | | | | | | | | | | |
| | | | | | | แผน | ร้อยละ | 50 | - | - | - | - | - | - | - | - | - | - | - | - | - | - | - | 80 | | - | - | 80 | 98 |
| | | | | | | ผล | | | | | | | | | | | | | | | | | | | | | | | |
| ระยะเวลาโครงการ : สิงหาคม 2568 | | | | | | | | | ร้อยละเฉลี่ยของงาน/โครงการ | | | | | | | | | 100 | 125 | | | | | | | | | | |
| 61. โครงการอบรมพัฒนาทักษะเจ้าหน้าที่ตรวจสอบสถานประกอบการ | ตัวชี้วัดที่ 1 จำนวนผู้เข้ารับการฝึกอบรม | กฟ. | 674,000 | 669,362 | 150 | แผน | คน | 50 | - | - | - | - | - | - | 75 | - | 75 | - | - | - | - | - | 150 | ยช.6 แผนแม่บทฯ 20 | | | | | |
| | | | | | | ผล | | | | | | | | | | | | | | | | | | | | | | | |
| | | | | | | แผน | ร้อยละ | 50 | - | - | - | - | - | - | - | - | - | - | 80 | - | 80 | - | - | | - | - | - | 80 | 100 |
| | | | | | | ผล | | | | | | | | | | | | | | | | | | | | | | | |
| ระยะเวลาโครงการ : กรกฎาคม - สิงหาคม 2568 | | | | | | | | | ร้อยละเฉลี่ยของงาน/โครงการ | | | | | | | | | 100 | 125 | | | | | | | | | | |
| | | | | | | | | | | | | | | | | | | 112 | | | | | | | | | | | |
| 62. โครงการเสริมสร้างสมรรถนะพี่เลี้ยงเครือข่ายประกันสังคมมาตรา 40 | ตัวชี้วัดที่ 1 จำนวนผู้เข้ารับการอบรม | สสร. | 710,000 | 697,600 | 150 | แผน | คน | 100 | 150 | - | - | - | - | - | - | - | - | - | - | - | - | - | 150 | ยช.6 แผนแม่บทฯ 20 | | | | | |
| | | | | | | ผล | | | | | | | | | | | | | | | | | | | | | | | |
| | | | | | | ผล | | | | | | | | | | | | | | | | | | | | | | | |
| | | | | | | รวม | | | | | | | | | | | | | | | | | | | | | | | |
| ระยะเวลาโครงการ : มกราคม 2568 | | | | | | | | | ร้อยละเฉลี่ยของงาน/โครงการ | | | | | | | | | 100 | 142 | | | | | | | | | | |
| | | | | | | | | | | | | | | | | | | 113 | | | | | | | | | | | |
| แผนงาน 2 : ส่งเสริมให้มีการดำเนินการบริหารทรัพยากรบุคคลที่มีประสิทธิภาพตามหลักคุณธรรม เพื่อสร้างขวัญกำลังใจและแรงจูงใจ ในการปฏิบัติงานของบุคลากร | | | | | | | | | | | | | | | | | | | | | | | | | | | | | |
| เป้าประสงค์ 2 : มีเกณฑ์และวิธีการดำเนินการบริหารทรัพยากรบุคคลที่มีประสิทธิภาพ โปร่งใส และเป็นธรรม | | | | | | | | | | | | | | | | | | | | | | | | | | | | | |
| งานประจำ | | | | | | | | | | | | | | | | | | | | | | | | | | | | | |
| 63. งานห้องสมุดและศูนย์ข้อมูลข่าวสาร | ตัวชี้วัดที่ 1 จำนวนทรัพยากรสารสนเทศที่ได้รับการอนุมัติจัดซื้อและเผยแพร่ในห้องสมุด นิคม จันทบุรีและห้องสมุดดิจิทัลของสำนักงานประกันสังคม | กาวฟ. | 120,000 | 117,731.70 | 392 | แผน | รายการ | 35 | 17 | 17 | 69 | 60 | 17 | 17 | 67 | 17 | 60 | 17 | 17 | 392 | | ยช.6 แผนแม่บทฯ 20 | | | | | | | |
| | | | | | | ผล | | | | | | | | | | | | | | | | | | | | | | | |
| | | | | | | ผล | | | | | | | | | | | | | | | | | | | | | | | |
| | | | | | | รวม | | | | | | | | | | | | | | | | | | | | | | | |
| ระยะเวลาโครงการ : มกราคม - ธันวาคม 2568 | | | | | | | | | ร้อยละเฉลี่ยของงาน/โครงการ | | | | | | | | | 100 | 110 | | | | | | | | | | |
| 64. งานส่งเสริมสวัสดิการและสร้างขวัญกำลังใจ | ตัวชี้วัดที่ 1 จำนวนเจ้าหน้าที่ปฏิบัติงานในพื้นที่ 3 จังหวัดชายแดนภาคใต้ได้รับการธรรมประกันภัย | สสค. | 61,700 | 58,950 | 137 | แผน | คน | 100 | - | - | - | - | - | 107 | - | - | 30 | - | - | - | - | 137 | ยช.6 แผนแม่บทฯ 20 | | | | | | |
| | | | | | | ผล | | | | | | | | | | | | | | | | | | | | | | | |
| | | | | | | ผล | | | | | | | | | | | | | | | | | | | | | | | |
| | | | | | | รวม | | | | | | | | | | | | | | | | | | | | | | | |
| ระยะเวลาโครงการ : พฤษภาคม - สิงหาคม 2568 | | | | | | | | | ร้อยละเฉลี่ยของงาน/โครงการ | | | | | | | | | 100 | 104 | | | | | | | | | | |

ยุทธศาสตร์ที่ 2 การสร้างพลังแห่งการขับเคลื่อนองค์กรแห่งความเชื่อมั่น ความไว้วางใจ และมีธรรมาภิบาล (Trusted organization with good governance)

เป้าประสงค์ : เพื่อขับเคลื่อนนโยบายและพัฒนาองค์กรบนพื้นฐานของข้อมูลและธรรมาภิบาล เพื่อปรับปรุง ซ้ำกฎหมาย ระบบ ข้อบังคับต่างๆ รวมทั้งการติดตามประเมินผลแผนงานและงบประมาณ เพื่อพัฒนาประสิทธิภาพของการสื่อสารประชาสัมพันธ์ เพื่อพัฒนาบุคลากร เก่ง ดี มีความสุข และมีอนาคต รวมทั้ง เพื่อปรับปรุงอาคารสถานที่ให้มีความเหมาะสม และทันสมัย

| ลำดับที่ | ตัวชี้วัด งาน/โครงการ | หน่วยงาน | งบประมาณ (บาท) | ผลการเบิกจ่าย และก่อนหักเงินปัน (บาท) | เป้าหมาย | แผน/ผล | หน่วยนับ | น้ำหนัก | ไตรมาสที่ 1 | | | ไตรมาสที่ 2 | | | ไตรมาสที่ 3 | | | ไตรมาสที่ 4 | | | รวม | ผลการดำเนินงาน (ร้อยละ) | หมายเหตุ |
|--------------------|---|---|----------------|---------------------------------------|----------|--------|----------|---------|-------------|----------------------------|-------|-------------|-------|-------|-------------|-------|-------|-------------|-------|-------|-------|-------------------------|-----------------------|
| | | | | | | | | | ม.ค. | ก.พ. | มี.ค. | เม.ย. | พ.ค. | มิ.ย. | ก.ค. | ส.ค. | ก.ย. | ต.ค. | พ.ย. | ธ.ค. | | | |
| โครงการเดิม | | | | | | | | | | | | | | | | | | | | | | | |
| 65. | โครงการจ้างที่ปรึกษาด้านการพัฒนา และเสริมสร้างธรรมาภิบาลของสำนักงาน | กบค. | 450,000 | 450,000 | | | | | | | | | | | | | | | | | | | ช.6 แผนแม่บท 20 |
| ตัวชี้วัดที่ 1 | จำนวนเรื่องในการให้คำปรึกษา แนะนำ งานด้านการพัฒนาและเสริมสร้างธรรมาภิบาล ของสำนักงานประกันสังคม | | | | 60 | แผน | เรื่อง | 50 | | 5 | 5 | 5 | 5 | 5 | 5 | 5 | 5 | 5 | 5 | 5 | 5 | 60 | |
| | | | | | | ผล | | | | 5 | 5 | 5 | 5 | 5 | 5 | 5 | 5 | 5 | 5 | 5 | 5 | 60 | 100 |
| ตัวชี้วัดที่ 2 | ร้อยละของคำแนะนำปรึกษา ให้ข้อเสนอแนะ วางแผนจัดทำแนวทางการดำเนินงานการพัฒนา และเสริมสร้างธรรมาภิบาลของสำนักงาน ประกันสังคมให้เกิดผลสัมฤทธิ์สามารถ นำไปใช้ประโยชน์ในการดำเนินงานได้ | | | | 80 | แผน | ร้อยละ | 50 | | 80 | 80 | 80 | 80 | 80 | 80 | 80 | 80 | 80 | 80 | 80 | 80 | 80 | |
| | | | | | | ผล | | | | 93.80 | 97 | 96 | 96.00 | 98.80 | 98.40 | 98.00 | 94.00 | 94.60 | 96.60 | 94.80 | 95.00 | 96.08 | 120 |
| | ระยะเวลาโครงการ : มกราคม - ธันวาคม 2568 | | | | | รวม | | | | ร้อยละเฉลี่ยของงาน/โครงการ | | | | | | | | | | | | 110 | |
| 66. | โครงการจ้างที่ปรึกษาด้านการบริหารทรัพยากรบุคคล ของสำนักงานประกันสังคม | กบค. | 450,000 | 450,000 | | | | | | | | | | | | | | | | | | | ช.6 แผนแม่บท 20 |
| ตัวชี้วัดที่ 1 | จำนวนเรื่องในการให้คำปรึกษา แนะนำ งานบริหารทรัพยากรบุคคล | | | | 60 | แผน | เรื่อง | 50 | | 5 | 5 | 5 | 5 | 5 | 5 | 5 | 5 | 5 | 5 | 5 | 5 | 60 | |
| | | | | | | ผล | | | | 5 | 9 | 5 | 5 | 6 | 8 | 5 | 5 | 6 | 5 | 5 | 5 | 69 | 115 |
| ตัวชี้วัดที่ 2 | ร้อยละของคำปรึกษา แนะนำ จากที่ปรึกษา ด้านการบริหารทรัพยากรบุคคล สามารถนำไปใช้ ประโยชน์ในการดำเนินงานได้ | | | | 80 | แผน | ร้อยละ | 50 | | 80 | 80 | 80 | 80 | 80 | 80 | 80 | 80 | 80 | 80 | 80 | 80 | 80 | |
| | | | | | | ผล | | | | 95.80 | 96.00 | 96.00 | 95.00 | 94.33 | 98.37 | 98.2 | 96.8 | 97.66 | 97.80 | 92.20 | 96.40 | 96.21 | 120 |
| | ระยะเวลาโครงการ : มกราคม - ธันวาคม 2568 | | | | | รวม | | | | ร้อยละเฉลี่ยของงาน/โครงการ | | | | | | | | | | | | 118 | |
| 67. | โครงการบริจาคโลหิตสำนักงานประกันสังคม | สสค. | 31,200 | 27,600 | | | | | | | | | | | | | | | | | | | ช.6 แผนแม่บท 20 |
| ตัวชี้วัดที่ 1 | จำนวนครั้งการจัดกิจกรรมบริจาคโลหิต | | | | 4 | แผน | ครั้ง | 100 | | - | 1 | - | - | 1 | - | - | 1 | - | - | 1 | - | 4 | |
| | | | | | | ผล | | | | - | 1 | - | - | 1 | - | - | 1 | - | - | 1 | - | 4 | 100 |
| | ระยะเวลาโครงการ : กุมภาพันธ์ - พฤศจิกายน 2568 | | | | | รวม | | | | ร้อยละเฉลี่ยของงาน/โครงการ | | | | | | | | | | | | 100 | |
| 68. | โครงการประกาศเกียรติคุณองค์กรและบุคลากร ด้านคุณธรรมจริยธรรมของสำนักงานประกันสังคม | กบค. | 334,000 | 332,500 | | | | | | | | | | | | | | | | | | | ช.6 แผนแม่บท 20 |
| ตัวชี้วัดที่ 1 | จำนวนรางวัลองค์กรคุณธรรมต้นแบบที่ หน่วยงาน | | | | 5 | แผน | รางวัล | 25 | | - | - | - | - | - | - | - | 5 | - | - | - | - | 5 | |
| | | | | | | ผล | | | | - | - | - | - | - | - | - | 5 | - | - | - | - | 5 | 100 |
| ตัวชี้วัดที่ 2 | จำนวนรางวัลบุคลากรดีเด่นด้านคุณธรรม จริยธรรมที่บุคลากรในสังกัดได้รับ | | | | 15 | แผน | รางวัล | 25 | | - | - | - | - | - | - | - | 15 | - | - | - | - | 15 | 100 |
| | | | | | | ผล | | | | - | - | - | - | - | - | - | 15 | - | - | - | - | 15 | 100 |
| ตัวชี้วัดที่ 3 | ร้อยละหน่วยงานในสังกัดที่ผ่านการคัดเลือก ตามเกณฑ์ที่กำหนด | | | | 90 | แผน | ร้อยละ | 25 | | - | - | - | - | - | - | - | - | 90 | - | - | - | 90 | 100 |
| | | | | | | ผล | | | | - | - | - | - | - | - | - | - | 90 | - | - | - | 90 | 100 |
| ตัวชี้วัดที่ 4 | ร้อยละของบุคลากรในสังกัดที่เข้ารับการคัดเลือก ตามเกณฑ์ที่กำหนด | | | | 90 | แผน | ร้อยละ | 25 | | - | - | - | - | - | - | - | - | 90 | - | - | - | 90 | 100 |
| | | | | | | ผล | | | | - | - | - | - | - | - | - | - | 90 | - | - | - | 90 | 100 |
| | ระยะเวลาโครงการ : สิงหาคม - กันยายน 2568 | | | | | รวม | | | | ร้อยละเฉลี่ยของงาน/โครงการ | | | | | | | | | | | | 100 | |
| 69. | โครงการเสริมสร้างสมรรถนะบุคลากร ของสำนักงานประกันสังคม | ส่วนกลาง/ พื้นที่/ จังหวัด /สาขา | 26,364,000 | 23,769,886 | | | | | | | | | | | | | | | | | | | ช.6 แผนแม่บท 20 |
| ตัวชี้วัดที่ 1 | ร้อยละของผู้เข้ารับการอบรมต่อรอบ อัตราค่าจ้าง (5,497 คน) | | | | 80 | แผน | คน | 50 | | 80 | 80 | 80 | - | 80 | - | - | - | - | - | 80 | - | 80 | |
| | | | | | | ผล | | | | 86.80 | 88.40 | 87.74 | - | 90.07 | - | - | - | - | 73 | - | - | 85.20 | 107 |
| ตัวชี้วัดที่ 2 | ร้อยละความพึงพอใจในการนำความรู้ ไปใช้ในการปฏิบัติงาน | | | | 85 | แผน | ร้อยละ | 50 | | 85 | 85 | 85 | - | 85 | - | - | - | - | - | 85 | - | 85 | |
| | | | | | | ผล | | | | 88.17 | 90.50 | 94.30 | - | 91.78 | - | - | - | - | 95 | - | - | 91.95 | 108 |
| | ระยะเวลาโครงการ : มกราคม - พฤศจิกายน 2568 | | | | | รวม | | | | ร้อยละเฉลี่ยของงาน/โครงการ | | | | | | | | | | | | 107 | |

ยุทธศาสตร์ที่ 2 การสร้างพลังแห่งการขับเคลื่อนองค์กรแห่งความเชื่อมั่น ความไว้วางใจ และมีธรรมาภิบาล (Trusted organization with good governance)

เป้าประสงค์ : เพื่อขับเคลื่อนนโยบายและพัฒนาองค์กรบนพื้นฐานของข้อมูลและธรรมาภิบาล เพื่อปรับปรุง ซักถามหมาย ระเบียบ ข้อบังคับต่างๆ รวมทั้งการติดตามประเมินผลแผนงานและงบประมาณ เพื่อพัฒนาประสิทธิภาพของการสื่อสารประชาสัมพันธ์ เพื่อพัฒนาบุคลากร เก่ง ดี มีความสุข และมีอนาคต รวมทั้ง เพื่อปรับปรุงอาคารสถานที่ให้มีความเหมาะสม และทันสมัย

| ลำดับที่ | ตัวชี้วัด งาน/โครงการ | หน่วยงาน | งบประมาณ (บาท) | ผลการเบิกจ่าย และก่อนนี้ผูกพัน (บาท) | เป้าหมาย | แผน/ผล | หน่วยนับ | น้ำหนัก | ไตรมาสที่ 1 | | | ไตรมาสที่ 2 | | | ไตรมาสที่ 3 | | | ไตรมาสที่ 4 | | | รวม | ผลการดำเนินงาน (ร้อยละ) | หมายเหตุ | |
|--|---|----------|----------------|--------------------------------------|----------|--------|----------|---------|----------------------------|-------|-------|-------------|--------|--------|-------------|--------|--------|-------------|--------|--------|--------|-------------------------|-------------------------|--|
| | | | | | | | | | ม.ค. | ก.พ. | มี.ค. | เม.ย. | พ.ค. | มิ.ย. | ก.ค. | ส.ค. | ก.ย. | ต.ค. | พ.ย. | ธ.ค. | | | | |
| 70. | โครงการเสริมสร้างธรรมาภิบาล ป้องกันและลดความเสี่ยงในการเกิดทุจริตและประพฤติมิชอบ | กบค. | ไม่มีงบประมาณ | ไม่มีงบประมาณ | | | | | | | | | | | | | | | | | | | | |
| | ตัวชี้วัดที่ 1 ร้อยละของข้าราชการและเจ้าหน้าที่ที่ได้รับองค์ความรู้รวมถึงรับทราบกิจกรรมปลูกจิตสำนึกเรื่องคุณธรรมจริยธรรม และการป้องกันอาชญากรรม | | | | 80 | แผน | ร้อยละ | 50 | 10 | 15 | 20 | 30 | 35 | 40 | 50 | 55 | 60 | 70 | 80 | 80 | 80.00 | | ชข.6 แผนแม่บทฯ 20 | |
| | ตัวชี้วัดที่ 2 ร้อยละของการดำเนินการได้สำเร็จตามกิจกรรมและค่าเป้าหมายที่กำหนด | | | | | ผล | | | 17.24 | 31.03 | 55.17 | 79.31 | 110.34 | 120.68 | 134.48 | 155.17 | 175.86 | 203.44 | 224.13 | 234.48 | 234.48 | 293 | | |
| | ตัวชี้วัดที่ 2 ร้อยละของการดำเนินการได้สำเร็จตามกิจกรรมและค่าเป้าหมายที่กำหนด | | | | 90 | แผน | ร้อยละ | 50 | 10 | 15 | 20 | 30 | 35 | 40 | 50 | 60 | 65 | 70 | 80 | 90 | 90 | | | |
| | | | | | | ผล | | | 17.24 | 31.03 | 55.17 | 79.31 | 110.34 | 120.68 | 134.48 | 155.17 | 175.86 | 203.44 | 224.13 | 234.48 | 234.48 | 261 | | |
| | ระยะเวลาโครงการ : มกราคม - ธันวาคม 2568 | | | | | รวม | | | ร้อยละเฉลี่ยของงาน/โครงการ | | | | | | | | | | | | 277 | | | |
| แผนงาน 3: เสริมสร้างความผูกพันที่องค์กร | | | | | | | | | | | | | | | | | | | | | | | | |
| เป้าประสงค์ 3 : สร้างกิจกรรมเพื่อเสริมสร้างความผูกพันของบุคลากรต่อองค์กร | | | | | | | | | | | | | | | | | | | | | | | | |
| งานประจำ | | | | | | | | | | | | | | | | | | | | | | | | |
| 71. | งานบริหารทรัพยากรบุคคล | กบค. | 1,831,947,200 | 740,094,643.71 | | | | | | | | | | | | | | | | | | | | |
| | ตัวชี้วัดที่ 1 ร้อยละความถูกต้องในการตรวจสอบและจัดทำคำสั่งเลื่อนคำสั่ง คำตอบแทนพิเศษและค่าครองชีพชั่วคราวของพนักงานประจำ | | | | 100 | แผน | ร้อยละ | 100 | - | - | - | - | - | - | - | - | - | - | 100 | - | 100 | | ชข.6 แผนแม่บทฯ 20 | |
| | | | | | | ผล | | | - | - | - | - | - | - | - | - | - | - | 100 | - | 100 | 100 | | |
| | ระยะเวลาโครงการ : พฤศจิกายน 2568 | | | | | รวม | | | ร้อยละเฉลี่ยของงาน/โครงการ | | | | | | | | | | | | 100 | | | |
| 72. | งานพัฒนาโครงสร้างพื้นฐานด้านทรัพยากรบุคคลในสำนักงานประกันสังคมให้พร้อมต่อการ | กบค. | 3,650,800 | 2,798,506.50 | | | | | | | | | | | | | | | | | | | | |
| | ตัวชี้วัดที่ 1 ร้อยละความสำเร็จของการเบิกจ่ายเงินนอกงบประมาณตามแผนการใช้จ่ายเงิน | | | | 90 | แผน | ร้อยละ | 50 | 3 | 5 | 10 | 15 | 20 | 30 | 40 | 50 | 60 | 70 | 80 | 90 | 90 | | ชข.6 แผนแม่บทฯ 20 | |
| | | | | | | ผล | | | 3.53 | 6.83 | 11.26 | 17 | 35 | 38 | 43.04 | 48.06 | 60.05 | 69.50 | 75.48 | 91.03 | 91.03 | 101 | | |
| | ตัวชี้วัดที่ 2 ร้อยละตำแหน่งงานว่างที่เต็มเต็ม | | | | 90 | แผน | ร้อยละ | 30 | - | - | 60 | - | - | 70 | - | - | 80 | - | - | 90 | 90 | | ชข.6 แผนแม่บทฯ 20 | |
| | | | | | | ผล | | | - | - | 64 | - | - | 77.67 | - | - | 83.52 | - | - | 92.80 | 93 | 103 | | |
| | ตัวชี้วัดที่ 3 รายงานผลการดำเนินงานต่อผู้บริหารรายไตรมาส พร้อมปัญหาอุปสรรค 4 ครั้ง/ปี | | | | 4 | แผน | ครั้ง | 20 | - | - | 1 | - | - | 1 | - | - | 1 | - | - | 1 | 4 | | ชข.6 แผนแม่บทฯ 20 | |
| | | | | | | ผล | | | - | - | 1 | - | - | 1 | - | - | 1 | - | - | 1 | 4 | 100 | | |
| | ระยะเวลาโครงการ : มกราคม - ธันวาคม 2568 | | | | | รวม | | | ร้อยละเฉลี่ยของงาน/โครงการ | | | | | | | | | | | | 102 | | | |
| โครงการเดิม | | | | | | | | | | | | | | | | | | | | | | | | |
| 73. | โครงการสำรวจความผูกพันของบุคลากรในองค์กร | กบค. | ไม่มีงบประมาณ | ไม่มีงบประมาณ | | | | | | | | | | | | | | | | | | | | |
| | ตัวชี้วัดที่ 1 รายงานสรุปผลการดำเนินโครงการสำรวจความผูกพันของบุคลากรและแรงจูงใจในการทำงานของบุคลากรสำนักงานประกันสังคม | | | | 1 | แผน | รายงาน | 100 | - | - | - | - | - | - | - | - | - | - | 1 | - | 1 | | ชข.6 แผนแม่บทฯ 20 | |
| | | | | | | ผล | | | - | - | - | - | - | - | - | - | - | - | 1 | - | 1 | 100 | | |
| | ระยะเวลาโครงการ : พฤศจิกายน 2568 | | | | | รวม | | | ร้อยละเฉลี่ยของงาน/โครงการ | | | | | | | | | | | | 100 | | | |

ยุทธศาสตร์ที่ 2 การสร้างพลังแห่งการขับเคลื่อนองค์กรแห่งความเชื่อมั่น ความไว้วางใจ และมีธรรมาภิบาล (Trusted organization with good governance)

เป้าประสงค์ : เพื่อขับเคลื่อนนโยบายและพัฒนาองค์กรบนพื้นฐานของข้อมูลและธรรมาภิบาล เพื่อปรับปรุง ซักถามหมาย ระเบียบ ข้อบังคับต่างๆ รวมทั้งการติดตามประเมินผลแผนงานและงบประมาณ เพื่อพัฒนาประสิทธิภาพของสื่อสารประชาสัมพันธ์ เพื่อพัฒนาบุคลากร เก่ง ดี มีความสุข และมีอนาคต รวมทั้ง เพื่อปรับปรุงอาคารสถานที่ให้มีความเหมาะสม และทันสมัย

| ลำดับที่ | ตัวชี้วัด งาน/โครงการ | หน่วยงาน | งบประมาณ (บาท) | ผลการเบิกจ่าย และก่อนนี้ผูกพัน (บาท) | เป้าหมาย | แผน/ผล | หน่วยนับ | น้ำหนัก | ไตรมาสที่ 1 | | | ไตรมาสที่ 2 | | | ไตรมาสที่ 3 | | | ไตรมาสที่ 4 | | | รวม | ผลการดำเนินงาน (ร้อยละ) | หมายเหตุ | |
|--|---|----------------------|----------------|--------------------------------------|------------|--------|----------|---------|----------------------------|------------|------------|-------------|------------|------------|-------------|------------|------------|-------------|------------|------------|------------|-------------------------|------------------------|--|
| | | | | | | | | | ม.ค. | ก.พ. | มี.ค. | เม.ย. | พ.ค. | มิ.ย. | ก.ค. | ส.ค. | ก.ย. | ต.ค. | พ.ย. | ธ.ค. | | | | |
| แผนงาน 4 : ส่งเสริมให้มีการปรับปรุงสภาพแวดล้อมในการทำงานให้เหมาะสม เสริมสร้างบรรยากาศที่ดีในการทำงาน และอำนวยความสะดวกให้กับบุคลากรทำงานอย่างมีประสิทธิภาพ เป้าประสงค์ 4 (2) จัดให้มีอุปกรณ์ เครื่องมือ เครื่องใช้ในการทำงานและอุปกรณ์เทคโนโลยีที่ทันสมัยเหมาะสมเพียงพอต่อการปฏิบัติงาน | | | | | | | | | | | | | | | | | | | | | | | | |
| งานประจำ | | | | | | | | | | | | | | | | | | | | | | | | |
| 74. | งานบริการกองทุนประกันสังคม ณ หน่วยบริการ | พื้นที่/จังหวัด/สาขา | 748,728,200 | 691,285,590.14 | | | | | | | | | | | | | | | | | | | ชข.6 แผนแม่บท 20 | |
| ตัวชี้วัดที่ 1 | จำนวนครั้งในการเปิดและส่งเสริมงบการเงิน กองทุนประกันสังคม | | | | 12 | แผน | ครั้ง | 10 | 1 | - | 2 | 1 | 1 | 1 | 1 | 1 | 1 | 1 | 1 | 1 | 1 | 12 | | |
| | | | | | ผล | | | | 1 | 1 | 1 | 1 | 1 | 1 | 1 | 1 | 1 | 1 | 1 | 1 | 1 | 12 | 100 | |
| ตัวชี้วัดที่ 2 | จำนวนผู้ประกันตนตามมาตรา 33 และมาตรา 39 ที่เพิ่มขึ้น | | | | 14,016,000 | แผน | คน | 20 | 13,862,000 | 13,876,000 | 13,890,000 | 13,904,000 | 13,918,000 | 13,932,000 | 13,946,000 | 13,960,000 | 13,974,000 | 13,988,000 | 14,002,000 | 14,016,000 | 14,016,000 | | | |
| | | | | | ผล | | | | 13,726,364 | 13,765,203 | 13,795,481 | 13,751,556 | 13,781,791 | 13,805,235 | 13,800,353 | 13,793,686 | 13,805,156 | 13,787,037 | 13,823,044 | 13,834,176 | 13,834,176 | | 99 | |
| ตัวชี้วัดที่ 3 | จำนวนผู้ประกันตนมาตรา 40 ที่เพิ่มขึ้น | | | | 11,069,900 | แผน | คน | 20 | 11,009,047 | 11,014,584 | 11,020,121 | 11,025,658 | 11,031,195 | 11,036,732 | 11,042,269 | 11,047,806 | 11,053,343 | 11,058,880 | 11,064,417 | 11,069,900 | 11,069,900 | | | |
| | | | | | ผล | | | | 11,010,438 | 11,011,031 | 11,003,123 | 11,000,644 | 11,003,535 | 11,008,611 | 11,013,035 | 11,018,243 | 11,022,416 | 11,027,220 | 11,031,609 | 11,035,035 | 11,035,035 | | 100 | |
| ตัวชี้วัดที่ 4 | ร้อยละของจำนวนสถานประกอบการที่ชำระเงินสมทบกองทุนประกันสังคมผ่านระบบธนาคารและหน่วยบริการ | | | | 95 | แผน | ร้อยละ | 20 | 95 | 95 | 95 | 95 | 95 | 95 | 95 | 95 | 95 | 95 | 95 | 95 | 95 | 95 | | |
| | | | | | ผล | | | | 96.31 | 96.70 | 96.70 | 97.02 | 97.04 | 97.13 | 97.11 | 96.93 | 96.95 | 96 | 96 | 96 | 96.66 | | 102 | |
| ตัวชี้วัดที่ 5 | ร้อยละของจำนวนข้อร้องเรียนของผู้ประกันตนในระบบประกันสังคม | | | | 98 | แผน | ร้อยละ | 10 | 98 | 98 | 98 | 98 | 98 | 98 | 98 | 98 | 98 | 98 | 98 | 98 | 98 | 98 | | |
| | | | | | ผล | | | | 99.51 | 99.55 | 99.55 | 99.56 | 99.54 | 99.52 | 99.56 | 98.99 | 99.60 | 99 | 99 | 99 | 99.37 | | 101.39 | |
| ตัวชี้วัดที่ 6 | ร้อยละของจำนวนสถานประกอบการที่นำส่งข้อมูลเงินสมทบผ่านระบบอิเล็กทรอนิกส์ | | | | 97 | แผน | ร้อยละ | 20 | 97 | 97 | 97 | 97 | 97 | 97 | 97 | 97 | 97 | 97 | 97 | 97 | 97 | 97 | | |
| | | | | | ผล | | | | 91.4 | 92.11 | 92.37 | 92.74 | 92.90 | 92.88 | 96.05 | 96.04 | 95.99 | 96.1 | 96.11 | 96 | 94.22 | | 97.14 | |
| | ระยะเวลาโครงการ : มกราคม - ธันวาคม 2568 | | | | | รวม | | | ร้อยละเฉลี่ยของงาน/โครงการ | | | | | | | | | | | | | | 100 | |
| 75. | งานเสริมสร้างสนับสนุนการทำงานอย่างมีประสิทธิภาพ | สลด. | 101,579,200 | 91,260,503.44 | | | | | | | | | | | | | | | | | | | ชข.6 แผนแม่บท 20 | |
| ตัวชี้วัดที่ 1 | จำนวนครั้งในการดำเนินการด้านสารบรรณ การประชุม การประชุมกรม หรือ | | | | 162,000 | แผน | ครั้ง | 20 | 13,500 | 13,500 | 13,500 | 13,500 | 13,500 | 13,500 | 13,500 | 13,500 | 13,500 | 13,500 | 13,500 | 13,500 | 162,000 | | | |
| | | | | | ผล | | | | 27,735 | 26,104 | 23,641 | 26,295 | 25,352 | 27,656 | 29,503 | 26,176 | 25,342 | 21,675 | 22,062 | 14,317 | 295,858 | | 183 | |
| ตัวชี้วัดที่ 2 | จำนวนการจัดส่งเอกสารไปรษณีย์และพัสดุของสำนักงานประกันสังคม | | | | 72,000 | แผน | ชิ้น | 10 | 6,000 | 6,000 | 6,000 | 6,000 | 6,000 | 6,000 | 6,000 | 6,000 | 6,000 | 6,000 | 6,000 | 6,000 | 72,000 | | | |
| | | | | | ผล | | | | 6,603 | 10,345 | 12,172 | 15,314 | 13,197 | 27,450 | 19,269 | 19,226 | 6,721 | 5,935 | 6,963 | 4,715 | 147,910 | | 205 | |
| ตัวชี้วัดที่ 3 | จำนวนครั้งในการประสานงานให้บริการงานอำนวยความสะดวกและการให้บริการด้านสวัสดิการแก่ข้าราชการและเจ้าหน้าที่ผู้มาติดต่อ | | | | 5,400 | แผน | ครั้ง | 20 | 450 | 450 | 450 | 450 | 450 | 450 | 450 | 450 | 450 | 450 | 450 | 450 | 5,400 | | | |
| | | | | | ผล | | | | 497 | 688 | 538 | 518 | 604 | 762 | 864 | 821 | 821 | 806 | 684 | 806 | 8,409 | | 156 | |
| ตัวชี้วัดที่ 4 | จำนวนครั้งในการประสานราชการส่วนกลางและส่วนภูมิภาคและการตรวจราชการของผู้ตรวจราชการกรม | | | | 2,250 | แผน | ครั้ง | 30 | 187 | 187 | 187 | 187 | 187 | 187 | 188 | 188 | 188 | 188 | 188 | 188 | 2,250 | | | |
| | | | | | ผล | | | | 149 | 96 | 98 | 151 | 149 | 203 | 176 | 135 | 124 | 130 | 120 | 125 | 1,656 | | 74 | |
| ตัวชี้วัดที่ 5 | จำนวนครั้งในการให้บริการของงานอาคารสำนักงาน | | | | 22,800 | แผน | ครั้ง | 20 | 1,900 | 1,900 | 1,900 | 1,900 | 1,900 | 1,900 | 1,900 | 1,900 | 1,900 | 1,900 | 1,900 | 1,900 | 22,800 | | | |
| | | | | | ผล | | | | 2,019 | 1,961 | 1,981 | 1,976 | 1,977 | 2,007 | 2,009 | 1,992 | 2,010 | 3,030 | 1,900 | 2,000 | 24,862 | | 109 | |
| | ระยะเวลาโครงการ : มกราคม - ธันวาคม 2568 | | | | | รวม | | | ร้อยละเฉลี่ยของงาน/โครงการ | | | | | | | | | | | | | | 132 | |

ยุทธศาสตร์ที่ 2 การสร้างพลังแห่งการขับเคลื่อนองค์กรแห่งความเชื่อมั่น ความไว้วางใจ และมีธรรมาภิบาล (Trusted organization with good governance)

เป้าประสงค์ : เพื่อขับเคลื่อนนโยบายและพัฒนาองค์กรบนพื้นฐานของข้อมูลและธรรมาภิบาล เพื่อปรับปรุง ซักถาม ระเบียบ ข้อบังคับต่างๆ รวมทั้งการติดตามประเมินผลแผนงานและงบประมาณ เพื่อพัฒนาประสิทธิภาพของการสื่อสารประชาสัมพันธ์ เพื่อพัฒนาบุคลากร เก่ง ดี มีความสุข และมีอนาคต รวมทั้ง เพื่อปรับปรุงอาคารสถานที่ให้มีความเหมาะสม และทันสมัย

| ลำดับที่ | ตัวชี้วัด งาน/โครงการ | หน่วยงาน | งบประมาณ (บาท) | ผลการเบิกจ่าย และก่อนผูกพัน (บาท) | เป้าหมาย | แผน/ผล | หน่วยนับ | น้ำหนัก | ไตรมาสที่ 1 | | | ไตรมาสที่ 2 | | | ไตรมาสที่ 3 | | | ไตรมาสที่ 4 | | | รวม | ผลการดำเนินงาน (ร้อยละ) | หมายเหตุ | |
|---|---|----------------------|----------------|-----------------------------------|----------|--------|-----------------------|---------|--|--|-----------------------------------|-------------|-------|-------|-------------|-------|-------|-------------|-------|-------|-----------------------------------|-------------------------|-------------------------|--|
| | | | | | | | | | ม.ค. | ก.พ. | มี.ค. | เม.ย. | พ.ค. | มิ.ย. | ก.ค. | ส.ค. | ก.ย. | ต.ค. | พ.ย. | ธ.ค. | | | | |
| 76. | งานบริหารและตรวจสอบการเงิน การคลัง และการบัญชี | กค. | 23,223,200 | 21,820,388.31 | | | | | | | | | | | | | | | | | | | ชข.6 แผนแม่บทฯ 20 | |
| ตัวชี้วัดที่ 1 | จำนวนใบสำคัญที่ได้รับการตรวจสอบ | | | | 14,400 | แผน | รายการ | 100 | 1,200 | 1,200 | 1,200 | 1,200 | 1,200 | 1,200 | 1,200 | 1,200 | 1,200 | 1,200 | 1,200 | 1,200 | 1,200 | 14,400 | | |
| | ระยะเวลาโครงการ : มกราคม - ธันวาคม 2568 | | | | | ผล | | | 1,024 | 1,240 | 1,366 | 1,314 | 1,245 | 1,584 | 1,715 | 1,331 | 1,473 | 1,364 | 1,287 | 1,267 | 16,210 | 113 | | |
| | | | | | | | | | ร้อยละเฉลี่ยของงาน/โครงการ | | | | | | | | | | | | | | 113 | |
| 77. | ค่าใช้จ่ายล่ามภาษาต่างประเทศ | สปจ. | 720,000 | 689,684.13 | | | | | | | | | | | | | | | | | | | ชข.6 แผนแม่บทฯ 20 | |
| ตัวชี้วัดที่ 1 | จำนวนบุคลากร (ล่าม) ที่มีความรู้ ด้านภาษาเมียนมา | สมุทรสาคร /สปจ. | | | 4 | แผน | คน | 50 | 4 | 4 | 4 | 4 | 4 | 4 | 4 | 4 | 4 | 1 | 1 | 1 | 4 | | | |
| ตัวชี้วัดที่ 2 | ความพึงพอใจของผู้ประกันตนชาวเมียนมา ต่อการให้บริการล่ามของประกันสังคม | ระนอง/สปจ. | | | 85 | แผน | ร้อยละ | 50 | 85 | 85 | 85 | 85 | 85 | 85 | 85 | 85 | 85 | 85 | 85 | 85 | 85 | 85 | 100 | |
| | ระยะเวลาโครงการ : มกราคม - ธันวาคม 2568 | | | | | ผล | | | 88.8 | 88.25 | 87.5 | 87 | 87 | 86.75 | 88 | 86 | 87 | 87.75 | 88.25 | 87.75 | 87.50 | 103 | | |
| | | | | | | | | | ร้อยละเฉลี่ยของงาน/โครงการ | | | | | | | | | | | | | | 101 | |
| แผนงาน : การปรับปรุงอาคารสถานที่สำนักงานประกันสังคม | | | | | | | | | | | | | | | | | | | | | | | | |
| เป้าประสงค์ 1 : สร้างมาตรฐานของอาคารสำนักงานประกันสังคม เพื่อให้บริการแก่ผู้ประกันตนได้อย่างเหมาะสม และอำนวยความสะดวก บุคลากรในการให้บริการ | | | | | | | | | | | | | | | | | | | | | | | | |
| งานประจำ | | | | | | | | | | | | | | | | | | | | | | | | |
| 78. | ค่าซ่อมแซมอาคารหรือสิ่งก่อสร้างประกอบ | พื้นที่/จังหวัด/สาขา | 2,651,500 | 2,136,400 | | | | | | | | | | | | | | | | | | | ชข.6 | |
| ตัวชี้วัดที่ 1 | หน่วยงานดำเนินการก่อนผูกพันได้สำเร็จ | | | | 8 | แผน | แห่ง | 100 | - | - | 7 | - | - | 1 | - | - | - | - | - | - | 8 | | | |
| | | | | | | ผล | | | - | - | 3 | - | - | 1 | - | - | 1 | - | - | 3 | 8 | 100 | | |
| 1 | งานทาสีภายนอกอาคารสำนักงานฯ | กำแพงเพชร | 383,500 | 383,500 | 100 | แผน | ระดับความสำเร็จตามแผน | 100 | ลงนามในสัญญาและดำเนินการตามสัญญา | ส่งมอบและตรวจรับงวดงาน | | | | | | | | | | | - | ดำเนินการเสร็จแล้ว | ดำเนินการก่อนผูกพันแล้ว | |
| | | | | | | ผล | | | ลงนามในสัญญาเมื่อวันที่ 28 มีนาคม 2568 | ส่งมอบงานและเบิกจ่ายเรียบร้อยแล้ว เมื่อวันที่ 16 มิถุนายน 2568 | | | | | | | | | | | | | | |
| 2 | งานทาสีอาคารสำนักงาน อาคารพัสดุ และรั้วรอบอาคารสำนักงานฯ | ชัยภูมิ | 226,000 | 22,600 | 100 | แผน | ระดับความสำเร็จตามแผน | 100 | ลงนามในสัญญาและดำเนินการตามสัญญา | ส่งมอบและตรวจรับงวดงาน | | | | | | | | | | | - | ดำเนินการเสร็จแล้ว | | |
| | | | | | | ผล | | | อยู่ระหว่างคณะกรรมการจัดทำ TOR และราคากลาง | ลงนามในสัญญา เมื่อวันที่ 15 กรกฎาคม 2568 | ส่งมอบงานและเบิกจ่ายเรียบร้อยแล้ว | | | | | | | | | | | | | |
| 3 | งานทาสีรั้วและประตูสำนักงานประกันสังคมฯ | นครราชสีมา | 357,000 | 355,000 | 100 | แผน | ระดับความสำเร็จตามแผน | 100 | ลงนามในสัญญาและดำเนินการตามสัญญา | ส่งมอบและตรวจรับงวดงาน | | | | | | | | | | | - | ดำเนินการเสร็จแล้ว | | |
| | | | | | | ผล | | | ลงนามในสัญญาเมื่อวันที่ 20 มีนาคม 2568 | ส่งมอบงานและเบิกจ่ายเรียบร้อยแล้ว เมื่อวันที่ 28 มิถุนายน 2568 | | | | | | | | | | | | | | |
| 4 | งานทาสีอาคารสำนักงานฯ ชั้น 1 ป้อมยาม และป้าย | แพร่ | 265,000 | 265,000 | 100 | แผน | ระดับความสำเร็จตามแผน | 100 | ลงนามในสัญญาและดำเนินการตามสัญญา | ส่งมอบและตรวจรับงวดงาน | | | | | | | | | | | - | ดำเนินการเสร็จแล้ว | | |
| | | | | | | ผล | | | อยู่ระหว่างคณะกรรมการจัดทำ TOR และราคากลาง | อยู่ระหว่างลงนามในสัญญาในเดือน กรกฎาคม 2568 | ดำเนินการตามงวดงาน (2 งวดงาน) | | | | | | | | | | ส่งมอบงานและเบิกจ่ายเรียบร้อยแล้ว | | | |
| 5 | งานซ่อมแซมระบบประปา ท้องน้ำชั้น 1 และบ้านพักสวัสดิการข้าราชการ | สงขลา | 200,000 | 200,000 | 100 | แผน | ระดับความสำเร็จตามแผน | 100 | ลงนามในสัญญาและดำเนินการตามสัญญา | ส่งมอบและตรวจรับงวดงาน | | | | | | | | | | | - | ดำเนินการเสร็จแล้ว | | |
| | | | | | | ผล | | | อยู่ระหว่างคณะกรรมการจัดทำ TOR และราคากลาง | ส่งมอบงานและเบิกจ่ายเรียบร้อยแล้ว เมื่อวันที่ 13 มิถุนายน 2568 | | | | | | | | | | | | | | |

ยุทธศาสตร์ที่ 2 การสร้างพลังแห่งการขับเคลื่อนองค์กรแห่งความเชื่อมั่น ความไว้วางใจ และมีธรรมาภิบาล (Trusted organization with good governance)

เป้าประสงค์ : เพื่อขับเคลื่อนนโยบายและพัฒนาองค์กรบนพื้นฐานของข้อมูลและธรรมาภิบาล เพื่อปรับปรุง ซักถามหมาย ระเบียบ ข้อบังคับต่างๆ รวมทั้งการติดตามประเมินผลแผนงานและงบประมาณ เพื่อพัฒนาประสิทธิภาพของการสื่อสารประชาสัมพันธ์ เพื่อพัฒนาบุคลากร เก่ง ดี มีความสุข และมีอนาคต รวมทั้ง เพื่อปรับปรุงอาคารสถานที่ให้มีความเหมาะสม และทันสมัย

| ลำดับที่ | ตัวชี้วัด งาน/โครงการ | หน่วยงาน | งบประมาณ (บาท) | ผลการเบิกจ่าย และก่อนนี้ผูกพัน (บาท) | เป้าหมาย | แผน/ผล | หน่วยนับ | น้ำหนัก | ไตรมาสที่ 1 | | | ไตรมาสที่ 2 | | | ไตรมาสที่ 3 | | | ไตรมาสที่ 4 | | | รวม | ผลการดำเนินงาน (ร้อยละ) | หมายเหตุ | | |
|--|--|---|----------------|--------------------------------------|----------|--------|-----------------|---------|--|---|---|-----------------------------------|---|-------|-------------|------|------|-------------|------|------|-----|-------------------------|--------------------|--|------------------------------------|
| | | | | | | | | | ม.ค. | ก.พ. | มี.ค. | เม.ย. | พ.ค. | มิ.ย. | ก.ค. | ส.ค. | ก.ย. | ต.ค. | พ.ย. | ธ.ค. | | | | | |
| 6 | งานซ่อมแซมห้องน้ำ พื้นที่ประชุม ผนังฝ้า เพดานห้องนํ้าอาคารชั้น 4 | สาขา สาขาขนาดใหญ่ | 300,000 | 300,000 | 100 | แผน | ระดับความสำเร็จ | 100 | ลงนามในสัญญาและดำเนินการตามสัญญา | ส่งมอบและตรวจรับงานงวด | | | | | | | | | | | - | ดำเนินการเสร็จแล้ว | | | |
| | | | | | | ผล | ตามแผน | | อยู่ระหว่างคณะกรรมการจัดทำ TOR และราคากลาง | อยู่ระหว่างจัดทำรายงานขอซื้อขอจ้าง | อยู่ระหว่างดำเนินการตรวจรับงาน | ส่งมอบงานและเบิกจ่ายเรียบร้อยแล้ว | | | | | | | | | | | | | |
| 7 | งานซ่อมแซมหลังคาอาคารสำนักงาน | สระบุรี | 300,000 | 300,000 | 100 | แผน | ระดับความสำเร็จ | 100 | ลงนามในสัญญาและดำเนินการตามสัญญา | ส่งมอบและตรวจรับงวดงาน | | | | | | | | | | | - | ดำเนินการเสร็จแล้ว | | | |
| | | | | | | ผล | ตามแผน | | ลงนามในสัญญาเมื่อวันที่ 31 มีนาคม 2568 | ส่งมอบงานและเบิกจ่ายเรียบร้อยแล้ว | | | | | | | | | | | | | | | |
| 8 | ทาสีภายนอกอาคารสำนักงาน | สมุทรสาคร | 620,000 | 310,300 | 100 | แผน | ระดับความสำเร็จ | 100 | จัดทำ TOR และราคากลางแล้วเสร็จ | ดำเนินการผูกพันสัญญาแล้วเสร็จ | ดำเนินการตามงวดงาน (1 งวดงาน) | ส่งมอบและตรวจรับงานงวด | | | | | | | | | - | ดำเนินการเสร็จแล้ว | | | |
| | | | | | | ผล | ตามแผน | | อยู่ระหว่างคณะกรรมการจัดทำ TOR และราคากลาง | อยู่ระหว่างคณะกรรมการจัดทำ TOR และราคากลางคาดว่าจะแล้วเสร็จภายในเดือนกรกฎาคม 2568 และเริ่มดำเนินการ | ดำเนินการประกวดราคาอิเล็กทรอนิกส์ เมื่อวันที่ 17 กันยายน 2568 | ส่งมอบงานและเบิกจ่ายเรียบร้อยแล้ว | ลงนามในสัญญา เมื่อวันที่ 15 ตุลาคม 2568 | | | | | | | | | | | | |
| คำอธิบาย กำหนดราคากลาง ร่างขอบเขตงาน (TOR) และดำเนินการผูกพันสัญญาจ้างแล้วเสร็จ ภายในเดือนมีนาคม 2568 (ความสำเร็จร้อยละ 30) ขั้นตอนหลังจากนั้นให้เป็นไปตามงวดงานและงวดเงินตามแผนการดำเนินงาน และแผนการใช้จ่ายเงิน โดยส่งมอบงานและตรวจรับงวดสุดท้ายภายในวันรวม 2568 (ความสำเร็จร้อยละ 100) | | | | | | | | | | | | | | | | | | | | | | | | | |
| 79. รายจ่ายเพื่อตัดแปลง ต่อเติมหรือปรับปรุง | | พื้นที่/ | 7,080,700 | 6,514,889 | | | | | | | | | | | | | | | | | | | ย.6 | | |
| ตัวชี้วัดที่ 1 | | หน่วยงานดำเนินการก่อนนี้ผูกพันได้สำเร็จ | | | 10 | แผน | แห่ง | 100 | - | - | 3 | - | - | 3 | - | - | - | - | - | - | 4 | 10 | | | |
| | | | | | | ผล | | | - | - | 3 | - | - | - | - | - | - | - | - | - | 5 | 10 | 100 | | |
| 1 | งานทาสีภายนอกอาคารและรั้วอาคาร พร้อมป้ายสำนักงาน | ชลบุรี | 499,000 | 499,000 | 100 | แผน | ระดับความสำเร็จ | 100 | ส่งมอบและเบิกจ่ายเงินแล้วเสร็จ | - | | | | | | | | | | | | - | ดำเนินการเสร็จแล้ว | | สัญญาสิ้นสุด วันที่ 20 เมษายน 2568 |
| | | | | | | ผล | ตามแผน | | ส่งมอบงานและเบิกจ่ายเรียบร้อยแล้ว | - | | | | | | | | | | | | | | | |
| 2 | งานปรับปรุงซ่อมแซมอาคารสำนักงาน | เชียงใหม่ สาขาฝาง | 462,900 | 460,000 | 100 | แผน | ระดับความสำเร็จ | 100 | ลงนามในสัญญาและดำเนินการตามสัญญา | ส่งมอบและตรวจรับงวดงาน | | | | | | | | | | | | - | ดำเนินการเสร็จแล้ว | | |
| | | | | | | ผล | ตามแผน | | อยู่ระหว่างคณะกรรมการจัดทำ TOR และราคากลาง | ลงนามในสัญญาเมื่อวันที่ 13 มิถุนายน 2568 | ส่งมอบงานและเบิกจ่ายเรียบร้อยแล้ว | อยู่ระหว่างดำเนินการตามสัญญา | | | | | | | | | | | | | |
| 3 | งานติดตั้งชายฉัตรกันกระสุนอาคารสำนักงาน | แม่ฮ่องสอน | 69,500 | 69,488.55 | 100 | แผน | ระดับความสำเร็จ | 100 | ส่งมอบและตรวจรับงานงวด | | | | | | | | | | | | | - | ดำเนินการเสร็จแล้ว | | |
| | | | | | | ผล | ตามแผน | | ส่งมอบงานและเบิกจ่ายเรียบร้อยแล้ว | | | | | | | | | | | | | | | | |
| 4 | งานปรับปรุงซ่อมแซมห้องน้ำสำหรับผู้พิการ อาคารสำนักงาน | ยโสธร | 167,000 | 167,000 | 100 | แผน | ระดับความสำเร็จ | 100 | ลงนามในสัญญาและดำเนินการตามสัญญา | ส่งมอบและตรวจรับงานงวด | | | | | | | | | | | | - | ดำเนินการเสร็จแล้ว | | |
| | | | | | | ผล | ตามแผน | | อยู่ระหว่างคณะกรรมการจัดทำ TOR และราคากลาง | อยู่ระหว่างลงนามในสัญญาจ้าง | ลงนามในสัญญาเมื่อวันที่ 18 กรกฎาคม 2568 (2 งวดงาน) ตรวจรับและเบิกจ่ายเงินงวดที่ | ส่งมอบงานและเบิกจ่ายเรียบร้อยแล้ว | | | | | | | | | | | | | |
| 5 | โครงการปรับปรุงอาคารสำนักงาน | สมุทรปราการ สาขา พระประแดง | 1,274,000 | 1,120,000 | 100 | แผน | ระดับความสำเร็จ | 100 | จัดทำ TOR และราคากลางแล้วเสร็จ | ลงนามในสัญญาจ้าง | ส่งมอบงานและตรวจรับงานงวดที่ 1 - 3 | ส่งมอบและตรวจรับงานงวด | | | | | | | | | | - | ดำเนินการเสร็จแล้ว | | |
| | | | | | | ผล | ตามแผน | | อยู่ระหว่างประกาศประกวดราคา | ลงนามในสัญญาแล้วเมื่อ 29 พฤษภาคม 2568 | อยู่ระหว่างดำเนินการงานงวดที่ 1 - 3 | ส่งมอบงานและเบิกจ่ายเรียบร้อยแล้ว | | | | | | | | | | | | | |

ยุทธศาสตร์ที่ 2 การสร้างพลังแห่งการขับเคลื่อนองค์กรแห่งความเชื่อมั่น ความไว้วางใจ และมีธรรมาภิบาล (Trusted organization with good governance)

เป้าประสงค์ : เพื่อขับเคลื่อนนโยบายและพัฒนาศักยภาพพื้นฐานของข้อมูลและธรรมาภิบาล เพื่อปรับปรุง ซักถาม ระเบียบ ข้อบังคับต่างๆ รวมทั้งการติดตามประเมินผลแผนงานและงบประมาณ เพื่อพัฒนาประสิทธิภาพของการสื่อสารประชาสัมพันธ์ เพื่อพัฒนาบุคลากร เก่ง ดี มีความสุข และมีอนาคต รวมทั้ง เพื่อปรับปรุงอาคารสถานที่ให้มีความเหมาะสม และทันสมัย

| ลำดับที่ | ตัวชี้วัด งาน/โครงการ | หน่วยงาน | งบประมาณ (บาท) | ผลการเบิกจ่าย และก่อนนี้ผูกพัน (บาท) | เป้าหมาย | แผน/ผล | หน่วยนับ | น้ำหนัก | ไตรมาสที่ 1 | | | ไตรมาสที่ 2 | | | ไตรมาสที่ 3 | | | ไตรมาสที่ 4 | | | รวม | ผลการดำเนินงาน (ร้อยละ) | หมายเหตุ | | | |
|------------------------|---|---|----------------|--------------------------------------|----------|--------|-----------------------|---------|--|------|-------|---|------|-------|---|------|------|---|------|------|--------------------|-------------------------|----------|-----------------------|--|--|
| | | | | | | | | | ม.ค. | ก.พ. | มี.ค. | เม.ย. | พ.ค. | มิ.ย. | ก.ค. | ส.ค. | ก.ย. | ต.ค. | พ.ย. | ธ.ค. | | | | | | |
| 6 | งานปรับปรุงระบบประตูเลื่อน เปิด-ปิด อัตโนมัติทางเข้าสำนักงาน และทางขึ้นบันได ชั้น 2 | ศรีสะเกษ | 153,000 | 153,000 | 100 | แผน | ระดับความสำเร็จตามแผน | 100 | ส่งมอบและตรวจรับงานงวด | | | | | | | | | | | | ดำเนินการเสร็จแล้ว | | | | | |
| | | | | | | ผล | | | ส่งมอบงานและเบิกจ่ายเรียบร้อยแล้ว เมื่อวันที่ 26 มีนาคม 2568 | | | | | | | | | | | | | | | | | |
| 7 | งานปรับปรุงซ่อมแซมฝ้าชายคาสำนักงาน | สมุทรสาคร | 478,300 | 475,000 | 100 | แผน | ระดับความสำเร็จตามแผน | 100 | ลงนามในสัญญาและดำเนินการตามสัญญา | | | ดำเนินการผูกพันสัญญา | | | ดำเนินการตามงานงวดงาน (2 งวดงาน) | | | ส่งมอบและตรวจรับงานงวด | | | ดำเนินการเสร็จแล้ว | | | | | |
| | | | | | | ผล | | | อยู่ระหว่างจัดทำรายงานขอจ้าง | | | ลงนามในสัญญาวันที่ 2 พฤษภาคม 2568 อยู่ระหว่างดำเนินการงานงวดที่ 1 จาก | | | ดำเนินการตรวจรับงานงวดที่ 1 เรียบร้อยแล้ว | | | ส่งมอบงานและเบิกจ่ายเรียบร้อยแล้ว | | | | | | | | |
| 8 | โครงการปรับปรุงอาคารสำนักงาน | สุพรรณบุรี | 962,000 | 898,000 | 100 | แผน | ระดับความสำเร็จตามแผน | 100 | จัดทำ TOR และราคากลางแล้วเสร็จ | | | ดำเนินการผูกพันสัญญา | | | ดำเนินการตามงานงวดงาน (2 งวดงาน) | | | ส่งมอบและตรวจรับงานงวด | | | ดำเนินการเสร็จแล้ว | | | | | |
| | | | | | | ผล | | | อยู่ระหว่างคณะกรรมการพิจารณาผลการประกวดราคา | | | ลงนามในสัญญาเมื่อวันที่ 7 พฤษภาคม 2568 อยู่ระหว่างดำเนินการงานงวดที่ 1 | | | ดำเนินการงานงวดที่ 1 เสร็จแล้ว (รอตรวจรับงวดที่ 1) และอยู่ระหว่างดำเนินการงาน | | | ส่งมอบงานและเบิกจ่ายเรียบร้อยแล้ว | | | | | | | | |
| 9 | โครงการปรับปรุงภาพลักษณ์อาคารสำนักงาน และสิ่งประกอบ | สุรินทร์ | 2,696,000 | 2,370,000 | 100 | แผน | ระดับความสำเร็จตามแผน | 100 | จัดทำ TOR และราคากลางแล้วเสร็จ | | | ดำเนินการส่งมอบงานงวดที่ 2 | | | ดำเนินการส่งมอบงานงวดที่ 4 | | | ส่งมอบและตรวจรับงานงวด | | | ดำเนินการเสร็จแล้ว | | | | | |
| | | | | | | ผล | | | อยู่ระหว่างประกวดราคาครั้งที่ 2 | | | ลงนามในสัญญาจ้างเมื่อวันที่ 29 พฤษภาคม 2568 อยู่ระหว่างดำเนินการงานงวดที่ 1 จากทั้งหมด 4 งวดงาน | | | ดำเนินการตรวจรับและเบิกจ่ายงวด 1 และงวดที่ 2 เรียบร้อยแล้ว อยู่ระหว่างดำเนินการงานงวด 3 และ งวด 4 | | | ส่งมอบงานและเบิกจ่ายเรียบร้อยแล้ว | | | | | | | | |
| 10 | งานปรับปรุงอาคารสำนักงาน | หนองคาย | 319,000 | 303,400 | 100 | แผน | ระดับความสำเร็จตามแผน | 100 | ลงนามในสัญญาและดำเนินการตามสัญญา | | | ส่งมอบและตรวจรับงานงวด | | | | | | | | | ดำเนินการเสร็จแล้ว | | | | | |
| | | | | | | ผล | | | อยู่ระหว่างแต่งตั้งคณะกรรมการจัดทำร่าง TOR และราคากลาง | | | อยู่ระหว่างคณะกรรมการจัดทำ TOR และราคากลาง | | | ส่งมอบงานและเบิกจ่ายเรียบร้อยแล้ว | | | | | | | | | | | |
| 80. งานก่อสร้าง | | พื้นที่/จังหวัด/สาขา | 158,821,000 | 9,928,800 | 3 | แผน | แห่ง | 100 | | | | | | | | | | | | | | | | ข.6 แผนแม่บท 20 | | |
| ผล | | | | | | | | | | | | | | | | | | | | | | | | | | |
| ผล | | | | | | | | | | | | | | | | | | | | | | | | | | |
| 1 | ก่อสร้างอาคาร สปส.บุรีรัมย์ สาขานางรอง | บุรีรัมย์ สาขานางรอง | 36,090,000 | 9,928,800 | 100 | แผน | ระดับความสำเร็จตามแผน | 100 | ดำเนินการและส่งมอบงานงวดที่ 4-5 | | | ดำเนินการและส่งมอบงานงวดที่ 6 | | | ดำเนินการและส่งมอบงานงวดที่ 7 | | | ดำเนินการและส่งมอบงานงวดที่ 8 | | | ก่อนนี้ผูกพันแล้ว | | | | | |
| | | | | | | ผล | | | อยู่ระหว่างดำเนินการงานงวดที่ 2 และ 3 | | | ตรวจรับงานงวดที่ 1 และ 2 แล้ว อยู่ระหว่างดำเนินการ งาน 7,8 | | | เบิกจ่ายเงินงวดที่ 1,2,3,6 เรียบร้อยแล้ว อยู่ระหว่างส่งมอบงานงวดที่ 4-5 และ 7-8 | | | อยู่ระหว่างตรวจรับงานงวดที่ 5, 7 และ 8 และอยู่ระหว่างดำเนินการงวดที่ 9 และ 10 | | | | | | | | |
| คำอธิบาย | | ระดับ 1 ดำเนินการจัดทำราคากลาง และ TOR แล้วเสร็จภายในเดือนมีนาคม 2568 ระดับ 2 ดำเนินการผูกพันสัญญาแล้วเสร็จ แล้วเสร็จภายในเดือนมิถุนายน 2568 ระดับ 3 ส่งมอบงานและตรวจรับงวดที่ 1 แล้วเสร็จภายในเดือนตุลาคม 2568 | | | | | | | | | | | | | | | | | | | | | | | | |

ยุทธศาสตร์ที่ 2 การสร้างพลังแห่งการขับเคลื่อนองค์กรแห่งความเชื่อมั่น ความไว้วางใจ และมีธรรมาภิบาล (Trusted organization with good governance)

เป้าประสงค์ : เพื่อขับเคลื่อนนโยบายและพัฒนาองค์กรบนพื้นฐานของข้อมูลและธรรมาภิบาล เพื่อปรับปรุง ชื่อกฎหมาย ระเบียบ ข้อบังคับต่างๆ รวมทั้งการติดตามประเมินผลแผนงานและงบประมาณ เพื่อพัฒนาประสิทธิภาพของการสื่อสารประชาสัมพันธ์ เพื่อพัฒนาบุคลากร เก่ง ดี มีความสุข และมีอนาคต รวมทั้ง เพื่อปรับปรุงอาคารสถานที่ให้มีความเหมาะสม และทันสมัย

| ลำดับที่ | ตัวชี้วัด งาน/โครงการ | หน่วยงาน | งบประมาณ (บาท) | ผลการเบิกจ่าย และก่อนนี้ผูกพัน (บาท) | เป้าหมาย | แผน/ผล | หน่วยนับ | น้ำหนัก | ไตรมาสที่ 1 | | | ไตรมาสที่ 2 | | | ไตรมาสที่ 3 | | | ไตรมาสที่ 4 | | | รวม | ผลการดำเนินงาน (ร้อยละ) | หมายเหตุ |
|---|---------------------------------|------------------------------|----------------|--------------------------------------|----------|-----------|-------------------------------|---------|--|---|--------|-------------|---|--------|-------------|--------|--------|-------------|--------|--------|-------------------------|-------------------------|-------------------|
| | | | | | | | | | ม.ค. | ก.พ. | มี.ค. | เม.ย. | พ.ค. | มิ.ย. | ก.ค. | ส.ค. | ก.ย. | ต.ค. | พ.ย. | ธ.ค. | | | |
| 2 | ก่อสร้างอาคาร สปส.ปราจีนบุรี | ปราจีนบุรี | 76,386,000 | ยังไม่มีการเบิกจ่าย | 100 | แผน ผล | ระดับ ความสำเร็จ ตามแผน | 100 | แต่งตั้งคณะกรรมการ TOR และราคากลาง อยู่ระหว่างคณะกรรมการจัดทำแบบ รายงานการก่อสร้าง | รายงานขอจ้างและจัดหาผู้รับจ้างพร้อมลง นามในสัญญา อยู่ระหว่างคณะกรรมการจัดทำรูปแบบ รายงานก่อสร้างและราคากลาง | | | | | | | | | | | ยังไม่ก่อนนี้ ผูกพัน | | |
| คำอธิบาย: ระดับ 1 ดำเนินการจัดทำราคากลาง และ TOR แล้วเสร็จภายในเดือนมีนาคม 2568 | | | | | | | | | | | | | | | | | | | | | | | |
| 3 | ก่อสร้างอาคาร สปส.สมุทรสงคราม | สมุทรสงคราม | 46,345,000 | ยังไม่มีการเบิกจ่าย | 100 | แผน ผล | ระดับ ความสำเร็จ ตามแผน | 100 | แต่งตั้งคณะกรรมการ TOR และราคากลาง อยู่ระหว่างคณะกรรมการจัดทำแบบ รายงานการก่อสร้าง | รายงานขอจ้างและจัดหาผู้รับจ้างพร้อมลง นามในสัญญา อยู่ระหว่างคณะกรรมการจัดทำรูปแบบ รายงานก่อสร้างและราคากลาง | | | ระหว่างสำนักงบประมาณพิจารณา วงเงินก่อสร้าง ดำเนินการจัดซื้อจัดจ้างควบคู่ (e-GP) ประกาศเชิญชวนและเผยแพร่เอกสาร | | | | | | | | ยังไม่ก่อนนี้ ผูกพัน | | |
| คำอธิบาย: ระดับ 1 ดำเนินการจัดทำราคากลาง และ TOR แล้วเสร็จภายในเดือนมีนาคม 2568 | | | | | | | | | | | | | | | | | | | | | | | |
| 81. งาน/โครงการค่าที่ดินและสิ่งก่อสร้าง ประจำปี 2567 ที่อยู่ระหว่างดำเนินการ | | พื้นที่/ จังหวัด | 19,590,000 | 19,590,000 | | | | | | | | | | | | | | | | | | | ยช.6 แผนแม่บทฯ |
| ตัวชี้วัดที่ 1 หน่วยงานดำเนินการก่อนนี้ผูกพันได้สำเร็จ | | | | | | แผน ผล | แห่ง | 100 | - - | - - | 1 1 | - - | - - | 1 1 | - - | - - | - - | - - | - - | - - | 1 1 | | 100 |
| 1 | โครงการตกแต่งภายในอาคารสำนักงาน | พระนครศรีอยุธยา สาขาอุทัย | 19,590,000 | 19,590,000 | 100 | แผน ผล | ระดับ ความสำเร็จ ตามแผน | 100 | ดำเนินการและส่งมอบงานงวดที่ 5 - 7 อยู่ระหว่างดำเนินการงวดที่ 5 - 7 , 8 และ 10 | ดำเนินการและส่งมอบงานงวดที่ 8 - 10 เบิกจ่ายงวด 1,3,4,10 เรียบร้อยแล้ว อยู่ระหว่างเบิกจ่าย 2,6,7,8,9 และอยู่ระหว่างตรวจรับงานงวด 5,11 | | | ส่งมอบงานและเบิกจ่ายเรียบร้อยแล้ว | | | | | | | | ดำเนินการ เสร็จแล้ว | | |
| 82. งาน/โครงการค่าที่ดินและสิ่งก่อสร้าง (กันเงินจากปี 2567 ไร้ดำเนินการในปี 2568) | | พื้นที่/ จังหวัด | 15,545,000 | 480,000 | | | | | | | | | | | | | | | | | | | ยช.6 แผนแม่บทฯ |
| ตัวชี้วัดที่ 1 หน่วยงานดำเนินการก่อนนี้ผูกพันได้สำเร็จ | | | | | | แผน ผล | แห่ง | 100 | - - | - - | 2 2 | - - | - - | - - | - - | - - | - - | - - | - - | - - | 2 1 | | 50 |
| 1 | ก่อสร้างมูขมิ้นอาคาร | บุรีรัมย์ | 550,000 | 480,000 | 100 | แผน ผล | ระดับ ความสำเร็จ ตามแผน | 100 | กำหนด TOR และราคากลางแล้วเสร็จ อยู่ระหว่างจัดทำรายงานขอจ้าง และแต่งตั้ง คณะกรรมการพิจารณาผลประกวดราคา และตรวจรับพัสดุ | ลงนามในสัญญาจ้าง ลงนามในสัญญาจ้างแล้วเมื่อวันที่ 10 มิถุนายน 2568 อยู่ระหว่างดำเนินการงาน งวดที่ 1 | | | ส่งมอบงานและตรวจรับภายในเดือนตุลาคม อยู่ระหว่างตรวจรับงาน | | | | | | | | 1 | ดำเนินการ เสร็จแล้ว | |
| 2 | ตกแต่งภายในอาคารสำนักงาน | ชลบุรี สาขาศรีราชา | 14,995,000 | ยังไม่มีการเบิกจ่าย | 100 | แผน ผล | ระดับ ความสำเร็จ ตามแผน | 100 | กำหนด TOR และราคากลางแล้วเสร็จ อยู่ระหว่างคณะกรรมการจัดทำแบบ รายงานการก่อสร้างและกำหนดราคากลาง | ลงนามในสัญญาจ้าง อยู่ระหว่างสำนักงบประมาณพิจารณาให้ ความเห็นชอบแบบรูปรายงานก่อสร้าง และวงเงิน | | | ดำเนินการตามวงงาน อยู่ระหว่างจัดส่งเอกสารเพิ่มเติมให้สำนัก งบประมาณพิจารณาให้ความเห็นชอบ รายการงานก่อสร้าง คกก.ประกันสังคม ขายการกันเงินไว้ก่อนนี้ผูกพัน ภายใน 31 | | | | | | | | ก่อนนี้ ผูกพันแล้ว | | |

ยุทธศาสตร์ที่ 2 การสร้างพลังแห่งการขับเคลื่อนองค์กรแห่งความเชื่อมั่น ความไว้วางใจ และมีธรรมาภิบาล (Trusted organization with good governance)

เป้าประสงค์ : เพื่อขับเคลื่อนนโยบายและพัฒนากิจกรรมบนพื้นฐานของข้อมูลและธรรมาภิบาล เพื่อปรับปรุง ชื่อกฎหมาย ระเบียบ ข้อบังคับต่างๆ รวมทั้งการติดตามประเมินผลแผนงานและงบประมาณ เพื่อพัฒนาประสิทธิภาพของการสื่อสารประชาสัมพันธ์ เพื่อพัฒนาบุคลากร เก่ง ดี มีความสุข และมีอนาคต รวมทั้ง เพื่อปรับปรุงอาคารสถานที่ให้มีความเหมาะสม และทันสมัย

| ลำดับที่ | ตัวชี้วัด งาน/โครงการ | หน่วยงาน | งบประมาณ (บาท) | ผลการเบิกจ่าย และก่อนนี้ผูกพัน (บาท) | เป้าหมาย | แผน/ผล | หน่วยนับ | น้ำหนัก | ไตรมาสที่ 1 | | | ไตรมาสที่ 2 | | | ไตรมาสที่ 3 | | | ไตรมาสที่ 4 | | | รวม | ผลการดำเนินงาน (ร้อยละ) | หมายเหตุ |
|----------------|---|----------|----------------|--------------------------------------|----------|--------|----------|---------|-------------|------|-------|-------------|------|-------|-------------|------|------|-------------|------|------|-----|-------------------------|---|
| | | | | | | | | | ม.ค. | ก.พ. | มี.ค. | เม.ย. | พ.ค. | มิ.ย. | ก.ค. | ส.ค. | ก.ย. | ต.ค. | พ.ย. | ธ.ค. | | | |
| 83. | โครงการห้องบันทึกเสียงและห้องกระจายเสียง สำนักงานประกันสังคม | ศสท. | 7,000,000 | ยังไม่มีการเบิกจ่าย | | | | | | | | | | | | | | | | | | | ชข.6 แผนแม่บทฯ 20 |
| ตัวชี้วัดที่ 1 | ระดับความสำเร็จในการดำเนินงานตามแผน | | | | 5 | แผน | ระดับ | 100 | - | - | - | - | 1 | - | - | - | 2 | 3 | 4 | 5 | 2 | | |
| | | | | | | ผล | | | - | - | - | - | - | - | - | - | - | - | - | - | - | - | |
| | ระยะเวลาโครงการ : พฤษภาคม - ธันวาคม 2568 | | | | | รวม | | | | | | | | | | | | | | | | 0 | |
| คำอธิบาย | ระดับ 1 ขออนุมัติโครงการ ภายในเดือนพฤษภาคม 2568 ระดับ 2 ดำเนินการปรับปรุงระบบการเชื่อมต่อระบบไร้สาย IP Public Address System และระบบห้องบันทึกเสียงและกระจายเสียง (Recording & studio) ภายในเดือนกันยายน 2568 ระดับ 3 ทดสอบระบบและเตรียมความพร้อมการใช้งานระบบไร้สาย IP Public Address System และ ระบบห้องบันทึกเสียงและกระจายเสียง (Recording & Studio) ภายในเดือนตุลาคม 2568 ระดับ 4 ออปรณเจ้าหน้าที่สำหรับการใช้ระบบไร้สาย IP Public Address System และ ระบบห้องกระจายเสียงและบันทึกเสียง (Recording & Studio) ภายในเดือนพฤศจิกายน 2568 ระดับ 5 ให้บริการห้องกระจายเสียงประชาสัมพันธ์สำนักงานประกันสังคมและห้องบันทึกเสียง สำนักงานประกันสังคม และ รวมรวมสรุปผลการดำเนินงาน/ประเมินการใช้ห้องกระจายเสียงประชาสัมพันธ์และห้องบันทึกเสียง สำนักงานประกันสังคม ภายในเดือนธันวาคม 2568 | | | | | | | | | | | | | | | | | | | | | | |
| 84. | โครงการปรับปรุงระบบไฟฟ้าของอาคาร อำนวยการ | สลท. | 7,153,900 | 7,153,900 | | | | | | | | | | | | | | | | | | | ชข.6 แผนแม่บทฯ 20 (โครงการ ต่อเนื่อง) |
| ตัวชี้วัดที่ 1 | ระดับความสำเร็จในการดำเนินงานตามแผน | | | | 3 | แผน | ระดับ | 100 | - | - | 1 | - | - | 2 | - | - | - | - | - | 3 | 3 | | |
| | | | | | | ผล | | | - | - | 1 | 1 | 1 | 1 | 1 | 1 | 2 | 2 | 3 | 3 | 3 | 100 | |
| | ระยะเวลาโครงการ : มีนาคม - มิถุนายน 2568 | | | | | รวม | | | | | | | | | | | | | | | | 100 | |
| คำอธิบาย | ระดับ 1 ดำเนินการจัดทำราคากลาง และ TOR แล้วเสร็จภายในเดือนมีนาคม 2568 ระดับ 2 ดำเนินการผูกพันสัญญาแล้วเสร็จ ภายในเดือนมิถุนายน 2568 ระดับ 3 ส่งมอบงานและตรวจรับงวดที่ 1 - 2 ภายในเดือนธันวาคม 2568 | | | | | | | | | | | | | | | | | | | | | | |
| 85. | โครงการปรับปรุงพลาสมาอาคารภายนอกทางเชื่อม ระหว่างอาคารและรั้วภายในสำนักงานประกันสังคม | สลท. | 11,442,000 | 11,442,000 | | | | | | | | | | | | | | | | | | | ชข.6 แผนแม่บทฯ 20 |
| ตัวชี้วัดที่ 1 | ระดับความสำเร็จในการดำเนินงานตามแผน | | | | 5 | แผน | ระดับ | 100 | - | - | 1 | - | - | 2 | - | 3 | - | 4 | - | 5 | 5 | | |
| | | | | | | ผล | | | - | - | 1 | 1 | 1 | 1 | 1 | 1 | 1 | 1 | 1 | 1 | 1 | 20 | |
| | ระยะเวลาโครงการ : มีนาคม - ธันวาคม 2568 | | | | | รวม | | | | | | | | | | | | | | | | 20 | |
| คำอธิบาย | ระดับ 1 ดำเนินการจัดทำราคากลาง และ TOR แล้วเสร็จภายในเดือนมีนาคม 2568 ระดับ 2 ดำเนินการผูกพันสัญญาแล้วเสร็จ ภายในเดือนมิถุนายน 2568 ระดับ 3 ส่งมอบงานและตรวจรับงวดที่ 1 - 2 ภายในเดือนสิงหาคม 2568 ระดับ 4 ส่งมอบงานและตรวจรับงวดที่ 3 - 4 ภายในเดือนตุลาคม 2568 ระดับ 5 ส่งมอบงานและตรวจรับงวดที่ 5 - 6 ภายในเดือนธันวาคม 2568 | | | | | | | | | | | | | | | | | | | | | | |
| 86. | ร้อยละความสำเร็จในการพัฒนาแผนเส้นทาง การฝึกอบรมสำหรับบุคลากรทุกระดับ (TDRM) | ทฝ. | ไม่ใช้งบประมาณ | ยังไม่มีการเบิกจ่าย | | | | | | | | | | | | | | | | | | | ชข.6 แผนแม่บทฯ 20 |
| ตัวชี้วัดที่ 1 | ร้อยละความสำเร็จในการพัฒนาแผนเส้นทาง การฝึกอบรมสำหรับบุคลากรทุกระดับ (TDRM) | | | | 100 | แผน | ร้อยละ | 100 | - | - | - | - | - | - | - | - | - | - | - | 100 | 100 | | |
| | | | | | | ผล | | | - | - | - | - | - | - | - | - | - | - | - | - | 100 | 100 | 100 |
| | ระยะเวลาโครงการ : ธันวาคม 2568 | | | | | รวม | | | | | | | | | | | | | | | | 100 | |

แผนปฏิบัติการสำนักงานประกันสังคม ประจำปี พ.ศ. 2568

ยุทธศาสตร์ที่ 3 การเพิ่มประสิทธิภาพในการสร้างและเข้าถึงหลักประกันสังคมให้แก่แรงงาน ทุกกลุ่ม ทุกวัย (Effective social security system)

เป้าประสงค์ : เพื่อสร้างความครอบคลุมในการดูแลบริการ สิทธิประโยชน์ อาชีวอนามัย ความปลอดภัย ในการทำงาน ให้แก่แรงงานทุกกลุ่ม ทุกวัย รวมทั้งสร้างเสถียรภาพกองทุน และพัฒนาเครือข่ายประกันสังคมทั้งในระดับประเทศและระดับสากล

| ลำดับที่ | ตัวชี้วัด งาน/โครงการ | หน่วยงาน | งบประมาณ (บาท) | ผลการเบิกจ่าย และก่อนที่ผูกพัน (บาท) | เป้าหมาย | แผน/ผล | หน่วย นับ | น้ำหนัก | ไตรมาสที่ 1 | | | ไตรมาสที่ 2 | | | ไตรมาสที่ 3 | | | ไตรมาสที่ 4 | | | รวม | ผลการดำเนินงาน (ร้อยละ) | หมายเหตุ | | |
|--|---|----------|----------------|--------------------------------------|----------|------------|-----------------------------------|---------|-------------|------|-------|-------------|------|-------|-------------|------|------|-------------|------|------|-----|-------------------------|---------------------|---------------------|---------------------|
| | | | | | | | | | ม.ค. | ก.พ. | มี.ค. | เม.ย. | พ.ค. | มิ.ย. | ก.ค. | ส.ค. | ก.ย. | ต.ค. | พ.ย. | ธ.ค. | | | | | |
| กลยุทธ์ที่ 3.1 : การสร้างความครอบคลุมการดูแลบริการ และสิทธิประโยชน์ของแรงงานทุกกลุ่ม ทุกวัย (High coverage and protection) | | | | | | | | | | | | | | | | | | | | | | | | | |
| แผนงาน 1 : พัฒนาการบริการทางการแพทย์ และพัฒนามาตรฐานการให้บริการของโรงพยาบาลในเครือข่ายประกันสังคม | | | | | | | | | | | | | | | | | | | | | | | | | |
| เป้าประสงค์ : ปรับปรุง รูปแบบข้อมูลการบริการด้านการแพทย์และสร้างอิสระการบริหารจัดการบริการบนเงื่อนไขข้อตกลงที่เป็นธรรม ควบคู่กับกลไกกำกับ ติดตาม ร่วมกันภาคประชาชนควบคุมการดำเนินงานที่มีประสิทธิภาพ | | | | | | | | | | | | | | | | | | | | | | | | | |
| งานประจำ | | | | | | | | | | | | | | | | | | | | | | | | | |
| 1. งานจัดระบบบริการทางการแพทย์ | | | | | | | | | | | | | | | | | | | | | | | | | |
| ตัวชี้วัดที่ 1 | ร้อยละความสำเร็จของห้องเรียนและข้อหาหรือที่ได้รับการดำเนินการภายใน 30 วัน | สพท. | 23,230,500 | 10,662,854.30 | 50 | แผน | ร้อยละ | 50 | - | - | - | - | - | - | - | - | - | - | - | - | 50 | 50 | ช.4 แผนแม่บทฯ 17 | | |
| | | | | | | ผล | | | - | - | - | - | - | - | - | - | - | - | - | - | - | - | | - | - |
| ตัวชี้วัดที่ 2 | จำนวนผู้ประกันตนที่มีสิทธิได้รับการบริการทางการแพทย์ ภายใต้กฎหมายประกันสังคม | สพท. | 23,230,500 | 10,662,854.30 | 12 | แผน | ล้านคน | 50 | - | - | - | - | - | - | - | - | - | - | - | - | - | 12 | 12 | ช.4 แผนแม่บทฯ 17 | |
| | | | | | | ผล | | | - | - | - | - | - | - | - | - | - | - | - | - | - | - | - | | - |
| ระยะเวลาโครงการ : ธันวาคม 2568 | | | | | | รวม | ร้อยละเฉลี่ยของงาน/โครงการ | | | | | | | | | | | | | | | 100 | | | |
| โครงการเดิม | | | | | | | | | | | | | | | | | | | | | | | | | |
| 2. โครงการสถานพยาบาลในดวงใจ | | | | | | | | | | | | | | | | | | | | | | | | | |
| ตัวชี้วัดที่ 1 | จำนวนสถานพยาบาลที่ได้รับการจัดสรรสถานพยาบาลในดวงใจ | สพท. | 2,445,000 | 2,015,040 | 12 | แผน | แห่ง | 50 | - | - | - | - | - | - | - | - | - | - | - | - | - | 12 | 12 | ช.4 แผนแม่บทฯ 17 | |
| | | | | | | ผล | | | - | - | - | - | - | - | - | - | - | - | - | - | - | - | - | | - |
| ตัวชี้วัดที่ 2 | จำนวนสถานพยาบาลที่เข้าร่วมโครงการมีการจัดบริการเป็นพิเศษให้แก่ผู้ประกันตนที่ประสบภัยเจ็บความคาดหมาย | สพท. | 2,445,000 | 2,015,040 | 10 | แผน | แห่ง | 50 | - | - | - | - | - | - | - | - | - | - | - | - | - | - | 10 | 10 | ช.4 แผนแม่บทฯ 17 |
| | | | | | | ผล | | | - | - | - | - | - | - | - | - | - | - | - | - | - | - | - | - | |
| ระยะเวลาโครงการ : กันยายน 2568 | | | | | | รวม | ร้อยละเฉลี่ยของงาน/โครงการ | | | | | | | | | | | | | | | 100 | | | |
| 3. โครงการจ้างรับ-ส่งข้อมูลการใช้บริการทางการแพทย์ของผู้ประกันตนประเภทผู้ป่วยนอกและข้อมูลบัญชีผู้ป่วยโรครีเวิร์จ | | | | | | | | | | | | | | | | | | | | | | | | | |
| ตัวชี้วัดที่ 1 | ร้อยละของจำนวนข้อมูลการใช้บริการทางการแพทย์ของผู้ประกันตนกรณีเฉพาะโรคที่กำหนด ที่ผู้รับจ้างได้ทำการประมวลผลข้อมูลแล้ว | สพท. | 22,000,000 | 22,000,000.00 | 100 | แผน | ร้อยละ | 100 | - | - | - | - | - | - | - | - | - | - | - | - | - | - | 50 | 50 | ช.4 แผนแม่บทฯ 13 |
| | | | | | | ผล | | | - | - | - | - | - | - | - | - | - | - | - | - | - | - | - | - | |
| ระยะเวลาโครงการ : ธันวาคม 2568 | | | | | | รวม | ร้อยละเฉลี่ยของงาน/โครงการ | | | | | | | | | | | | | | | 100 | | | |
| 4. โครงการจ้างวิเคราะห์การจัดกลุ่มวินิจฉัยโรคร่วมและน้ำหนักสัมพัทธ์ของผู้ป่วยในและวิเคราะห์ข้อมูลผู้ป่วยในที่มีค่าใช้จ่ายสูงเกิน | | | | | | | | | | | | | | | | | | | | | | | | | |
| ตัวชี้วัดที่ 1 | ร้อยละของจำนวนข้อมูลการใช้บริการทางการแพทย์ของผู้ประกันตนประเภทผู้ป่วยใน ที่ผู้รับจ้างได้ทำการวิเคราะห์การจัดกลุ่มวินิจฉัยโรคร่วมและน้ำหนักสัมพัทธ์ | สพท. | 11,000,000 | 11,000,000 | 100 | แผน | ร้อยละ | 50 | - | - | - | - | - | - | - | - | - | - | - | - | - | - | 100 | 100 | ช.4 แผนแม่บทฯ 13 |
| | | | | | | ผล | | | - | - | - | - | - | - | - | - | - | - | - | - | - | - | - | - | |
| ตัวชี้วัดที่ 2 | ร้อยละของจำนวนข้อมูลการใช้บริการทางการแพทย์ของผู้ประกันตนประเภทผู้ป่วยใน ที่ผู้รับจ้างตรวจสอบระยะเวลา และรายการค่าใช้จ่ายแล้ว พบว่ามีค่าใช้จ่ายสูงเกินปกติ (Outlier Reimbursement Schedule) | สพท. | 11,000,000 | 11,000,000 | 100 | แผน | ร้อยละ | 50 | - | - | - | - | - | - | - | - | - | - | - | - | - | - | 100 | 100 | ช.4 แผนแม่บทฯ 13 |
| | | | | | | ผล | | | - | - | - | - | - | - | - | - | - | - | - | - | - | - | - | - | |
| ระยะเวลาโครงการ : ธันวาคม 2568 | | | | | | รวม | ร้อยละเฉลี่ยของงาน/โครงการ | | | | | | | | | | | | | | | 100 | | | |

แผนปฏิบัติการสำนักงานประกันสังคม ประจำปี พ.ศ. 2568

ยุทธศาสตร์ที่ 3 การเพิ่มประสิทธิภาพในการสร้างและเข้าถึงหลักประกันสังคมให้แก่แรงงาน ทุกกลุ่ม ทุกวัย (Effective social security system)

เป้าประสงค์ : เพื่อสร้างความครอบคลุมในการดูแลบริการ สิทธิประโยชน์ อาชีวอนามัย ความปลอดภัย ในการทำงาน ให้แก่แรงงานทุกกลุ่ม ทุกวัย รวมทั้งสร้างเสถียรภาพกองทุน และพัฒนาเครือข่ายประกันสังคมทั้งในระดับประเทศและระดับสากล

| ลำดับที่ | ตัวชี้วัด งาน/โครงการ | หน่วยงาน | งบประมาณ (บาท) | ผลการเบิกจ่าย และก่อนนี้ผูกพัน (บาท) | เป้าหมาย | แผน/ผล | หน่วย นับ | น้ำหนัก | ไตรมาสที่ 1 | | | ไตรมาสที่ 2 | | | ไตรมาสที่ 3 | | | ไตรมาสที่ 4 | | | รวม | ผลการดำเนินงาน (ร้อยละ) | หมายเหตุ | |
|--|--|----------|----------------|--------------------------------------|----------|--------|-----------|---------|----------------------------|--------|--------|-------------|--------|--------|-------------|--------|--------|-------------|--------|---------|---------|-------------------------|---|---|
| | | | | | | | | | ม.ค. | ก.พ. | มี.ค. | เม.ย. | พ.ค. | มิ.ย. | ก.ค. | ส.ค. | ก.ย. | ต.ค. | พ.ย. | ธ.ค. | | | | |
| 5. โครงการจ้างรับ/ส่งและประมวลผลการเบิกจ่ายค่าบริการทางการแพทย์ กรณีแพทย์ผู้เชี่ยวชาญพิเศษเฉพาะทาง | ตัวชี้วัดที่ 1 จำนวนธุรกรรมการเบิกจ่ายค่าบริการทางการแพทย์ของผู้ประกันตนในการมีบริการรักษาพยาบาลโดยแพทย์ผู้เชี่ยวชาญพิเศษเฉพาะทางและการทำหมันที่ได้รับการตรวจสอบ | สพย. | 3,600,000 | 3,600,000 | 300,000 | แผน | รายการ | 100 | - | - | - | 75,000 | - | - | 75,000 | - | - | 75,000 | - | - | 75,000 | 300,000 | | ช.4 แผนแม่บทฯ 17 |
| | | | | | | | | | - | - | - | - | 86,441 | - | 58,430 | - | 46,318 | - | 50,000 | 241,189 | 80 | | | |
| | | | | | | | | | ร้อยละเฉลี่ยของงาน/โครงการ | | | | | | | | | | | | | 80 | | |
| ระยะเวลาโครงการ : เมษายน - ธันวาคม 2568 | | | | | | | | | | | | | | | | | | | | | | | | |
| 6. โครงการตรวจสอบประเมินการให้บริการทางการแพทย์ของสถานพยาบาลหลักที่ให้บริการแก่ผู้ประกันตน ประจำปี 2568 - 2569 | ตัวชี้วัดที่ 1 ร้อยละจำนวนสถานพยาบาลที่อยู่ในความตกลงได้รับการตรวจมาตรฐานสถานพยาบาล | สจพ. | 3,828,000 | 3,773,000 | 50 | แผน | ร้อยละ | 100 | - | - | - | - | - | - | - | - | - | - | - | 50 | 50 | | ช.4 แผนแม่บทฯ 17 โครงการต่อเนื่อง | |
| | | | | | | | | | - | - | - | - | - | - | - | - | - | 50 | 50 | 100 | | | | |
| | | | | | | | | | ร้อยละเฉลี่ยของงาน/โครงการ | | | | | | | | | | | | | 100 | | |
| ระยะเวลาโครงการ : ธันวาคม 2568 | | | | | | | | | | | | | | | | | | | | | | | | |
| 7. โครงการตรวจสอบข้อมูลการใช้บริการทางการแพทย์ประเภทผู้ป่วยในด้วยโรคที่มีค่าใช้จ่ายสูงและกรณีโรคที่มีภาวะเสี่ยง | ตัวชี้วัดที่ 1 ข้อมูลการให้บริการทางการแพทย์กรณีโรคที่มีภาวะเสี่ยงได้รับการตรวจสอบการบริการทางการแพทย์ ประเภท Coding Audit และ Quality of care audit จัดจ้างผู้ตรวจสอบ (Auditor) จำนวน 10 คน โดยผู้ตรวจสอบ (Auditor) 1 คน จะต้องตรวจสอบข้อมูลไม่น้อยกว่า 15,000 รายการ/คน/ปี | สจพ. | 19,140,000 | 19,140,000 | 150,000 | แผน | รายการ | 50 | 12,500 | 12,500 | 12,500 | 12,500 | 12,500 | 12,500 | 12,500 | 12,500 | 12,500 | 12,500 | 12,500 | 12,500 | 12,500 | 150,000 | | ช.4 แผนแม่บทฯ 17 (โครงการต่อเนื่อง) |
| | | | | | | | | | - | - | - | - | 12,500 | 12,500 | 12,568 | 12,508 | 12,521 | 12,500 | 12,500 | 12,500 | 100,097 | 67 | | |
| | | | | | | | | | ร้อยละเฉลี่ยของงาน/โครงการ | | | | | | | | | | | | | 67 | | |
| ระยะเวลาโครงการ : มกราคม - ธันวาคม 2568 | | | | | | | | | | | | | | | | | | | | | | | | |
| 8. โครงการจ้างที่ปรึกษาแลสิขกรรมเพื่อกำกับคุณภาพการใช้จ่ายของสถานพยาบาลและกำกับการ ตรวจสอบการจ่ายชดเชยบัญชียาหลักแห่งชาติ จ(2) และยาต้านไวรัสเอดส์ | ตัวชี้วัดที่ 1 จำนวนสถานพยาบาลที่ได้รับการตรวจใช้จ่ายในสถานพยาบาล | สจพ. | 616,000 | 616,000 | 42 | แผน | แห่ง | 100 | - | - | - | - | - | 6 | 6 | 6 | 6 | 6 | 6 | 6 | 6 | 42 | | ช.4 แผนแม่บทฯ 17 (โครงการต่อเนื่อง) |
| | | | | | | | | | - | - | - | - | - | 6 | 6 | 6 | 6 | 6 | 6 | 6 | 42 | 100 | | |
| | | | | | | | | | ร้อยละเฉลี่ยของงาน/โครงการ | | | | | | | | | | | | | 100 | | |
| ระยะเวลาโครงการ : มิถุนายน - ธันวาคม 2568 | | | | | | | | | | | | | | | | | | | | | | | | |
| 9. โครงการจ้างที่ปรึกษาแลสิขกรรมเพื่อกำกับคุณภาพการใช้จ่ายของสถานพยาบาลและกำกับการ ตรวจสอบการจ่ายชดเชยบัญชียาหลักแห่งชาติ จ(2) และยาต้านไวรัสเอดส์ | ตัวชี้วัดที่ 1 จำนวนสถานพยาบาลที่ได้รับการตรวจใช้จ่ายในสถานพยาบาล | สจพ. | 440,000 | 440,000.00 | 30 | แผน | แห่ง | 100 | - | - | - | - | 30 | - | - | - | - | - | - | - | 30 | | ช.4 แผนแม่บทฯ 17 | |
| | | | | | | | | | - | - | - | - | - | 30 | - | - | - | - | - | 30 | 100 | | | |
| | | | | | | | | | ร้อยละเฉลี่ยของงาน/โครงการ | | | | | | | | | | | | | 100 | | |
| ระยะเวลาโครงการ : พฤษภาคม 2568 | | | | | | | | | | | | | | | | | | | | | | | | |

แผนปฏิบัติการสำนักงานประกันสังคม ประจำปี พ.ศ. 2568

ยุทธศาสตร์ที่ 3 การเพิ่มประสิทธิภาพในการสร้างและเข้าถึงหลักประกันสังคมให้แก่แรงงาน ทุกกลุ่ม ทุกวัย (Effective social security system)

เป้าประสงค์ : เพื่อสร้างความครอบคลุมในการดูแลบริการ สิทธิประโยชน์ อาชีวอนามัย ความปลอดภัย ในการทำงาน ให้แก่แรงงานทุกกลุ่ม ทุกวัย รวมทั้งสร้างเสถียรภาพกองทุน และพัฒนาเครือข่ายประกันสังคมทั้งในระดับประเทศและระดับสากล

| ลำดับที่ | ตัวชี้วัด งาน/โครงการ | หน่วยงาน | งบประมาณ (บาท) | ผลการเบิกจ่าย และก่อนนี้ผูกพัน (บาท) | เป้าหมาย | แผน/ผล | หน่วยนับ | น้ำหนัก | ไตรมาสที่ 1 | | | ไตรมาสที่ 2 | | | ไตรมาสที่ 3 | | | ไตรมาสที่ 4 | | | รวม | ผลการดำเนินงาน (ร้อยละ) | หมายเหตุ | | | | | | | | |
|---|---|----------|----------------|--------------------------------------|-----------|--------|----------|---------|----------------------------|------|---------|-------------|------|---------|-------------|------|---------|-------------|------|---------|-----------|-------------------------|----------|-----------|---|----|-----|-----|---|----|----|
| | | | | | | | | | ม.ค. | ก.พ. | มี.ค. | เม.ย. | พ.ค. | มิ.ย. | ก.ค. | ส.ค. | ก.ย. | ต.ค. | พ.ย. | ธ.ค. | | | | | | | | | | | |
| 10. การอบรมเชิงปฏิบัติการสำหรับเจ้าหน้าที่ในการกำหนดแนวทางการตรวจสอบข้อมูลค่าบริการทางการแพทย์ก่อนจ่ายค่าบริการทางการแพทย์ (Prepayment Analysis Electronic) | ตัวชี้วัดที่ 1 ผู้เข้าอบรมสามารถนำความรู้ที่ได้รับไปปรับใช้ในการวิเคราะห์ตรวจสอบข้อมูลบริการทางการแพทย์ได้ ร้อยละ | สปท. | 37,600 | 37,600 | 80 | แผน | ร้อยละ | 100 | - | - | - | - | - | - | - | - | - | - | - | - | 80 | - | - | 80 | | | | | | | |
| | | | | | | | | | - | - | - | - | - | - | - | - | - | - | - | - | - | - | - | - | - | - | 80 | - | - | 80 | |
| | | | | | | | | | ร้อยละเฉลี่ยของงาน/โครงการ | | | | | | | | | | | | | | | | | | 100 | 100 | | | |
| ระยะเวลาโครงการ : ตุลาคม 2568 | | | | | | | | | | | | | | | | | | | | | | | | | | | | | | | |
| 11. โครงการตรวจสอบข้อมูลการขออนุมัติใช้ยาที่มีค่าใช้จ่ายสูงสำหรับผู้ประกันตน | ตัวชี้วัดที่ 1 ร้อยละจำนวนข้อมูลการใช้บริการทางการแพทย์ของผู้ประกันตนที่มีความจำเป็นต่อใช้ยาที่มีค่าใช้จ่ายสูงตามที่กำหนด ที่ผู้รับจ้างได้ทำการประมวลผลข้อมูลแล้ว | สปท. | 1,325,000 | 1,325,000 | 1 | แผน | เล่ม | 100 | - | - | - | - | - | - | - | - | - | - | - | - | - | 1 | - | - | 1 | | | | | | |
| | | | | | | | | | - | - | - | - | - | - | - | - | - | - | - | - | - | - | - | - | - | - | 1 | - | - | 1 | |
| | | | | | | | | | ร้อยละเฉลี่ยของงาน/โครงการ | | | | | | | | | | | | | | | | | | 100 | 100 | | | |
| ระยะเวลาโครงการ : ธันวาคม 2568 | | | | | | | | | | | | | | | | | | | | | | | | | | | | | | | |
| 12. โครงการวิเคราะห์ข้อมูลบริการทางการแพทย์เพื่อเพิ่มประสิทธิภาพการจ่ายค่าบริการทางการแพทย์ของผู้ประกันตน | ตัวชี้วัดที่ 1 รายงานผลการพัฒนาหลักเกณฑ์ วิธีการตรวจสอบและฐานข้อมูลอ้างอิงประกอบการประมวลผล และผลการ | สปท. | 1,663,705 | 1,572,505 | 1 | แผน | เล่ม | 100 | - | - | - | - | - | - | - | - | - | - | - | - | - | - | 1 | - | - | 1 | | | | | |
| | | | | | | | | | - | - | - | - | - | - | - | - | - | - | - | - | - | - | - | - | - | - | 1 | - | - | 1 | |
| | | | | | | | | | ร้อยละเฉลี่ยของงาน/โครงการ | | | | | | | | | | | | | | | | | | 100 | 100 | | | |
| ระยะเวลาโครงการ : ธันวาคม 2568 | | | | | | | | | | | | | | | | | | | | | | | | | | | | | | | |
| 13. โครงการจัดจ้างรับ/ส่งและประมวลผลข้อมูลค่าบริการทางการแพทย์สำหรับการรักษาผู้ป่วยไตวายเรื้อรังระยะสุดท้ายกรณีบำบัดทดแทนไต | ตัวชี้วัดที่ 1 จำนวนผู้ประกันตนที่มีสิทธิบำบัดทดแทนไตใช้บริการฟอกเลือด ด้วยเครื่องไตเทียมและเข้าถึง ยาฉีดเพิ่มเม็ดเลือดแดง (Erythropoietin) | สปท. | 7,400,000 | 7,400,000 | 2,400,000 | แผน | รายการ | 100 | - | - | 600,000 | - | - | 600,000 | 1,200,000 | - | 600,000 | - | - | 600,000 | - | - | 600,000 | 3,600,000 | - | - | 108 | | | | |
| | | | | | | | | | - | - | 557,143 | - | - | 666,405 | 1,223,548 | - | 670,615 | - | - | 783,622 | 3,901,333 | - | - | 108 | | | | | | | |
| | | | | | | | | | ร้อยละเฉลี่ยของงาน/โครงการ | | | | | | | | | | | | | | | | | | 108 | 108 | | | |
| ระยะเวลาโครงการ : มีนาคม - ธันวาคม 2568 | | | | | | | | | | | | | | | | | | | | | | | | | | | | | | | |
| 14. โครงการจัดจ้างรับ-ส่งและประมวลผลข้อมูลบริการทางการแพทย์แก่ผู้ประกันตนเพื่อ การเบิกจ่ายค่าบริการทางการแพทย์กรณีปลูกถ่ายอวัยวะและกรณีค้ายาแพคเตอร์ | ตัวชี้วัดที่ 1 ร้อยละของความถูกต้องครบถ้วนของข้อมูลที่สามารถนำมาดำเนินการจ่ายเงินได้อย่างถูกต้องทันตามกำหนดเวลา | สปท. | 496,700 | 496,700 | 80 | แผน | ร้อยละ | 50 | - | - | - | - | - | - | - | - | - | - | - | - | - | - | 80 | - | - | 80 | | | | | |
| | | | | | | | | | - | - | - | - | - | - | - | - | - | - | - | - | - | - | - | - | - | - | 80 | - | - | 80 | |
| | | | | | | | | | ร้อยละเฉลี่ยของงาน/โครงการ | | | | | | | | | | | | | | | | | | 80 | 80 | | | |
| ตัวชี้วัดที่ 2 ร้อยละของการได้รับข้อมูลการให้บริการทางการแพทย์กรณีปลูกถ่ายอวัยวะและการให้บริการให้ยาแพคเตอร์สำหรับผู้ป่วยโรคเลือดออกง่าย (ฮีโมฟีเลีย) ตามเวลาที่กำหนด | ตัวชี้วัดที่ 2 ร้อยละของการได้รับข้อมูลการให้บริการทางการแพทย์กรณีปลูกถ่ายอวัยวะและการให้บริการให้ยาแพคเตอร์สำหรับผู้ป่วยโรคเลือดออกง่าย (ฮีโมฟีเลีย) ตามเวลาที่กำหนด | สปท. | 496,700 | 496,700 | 80 | แผน | ร้อยละ | 50 | - | - | - | - | - | - | - | - | - | - | - | - | - | - | 80 | - | - | 80 | | | | | |
| | | | | | | | | | - | - | - | - | - | - | - | - | - | - | - | - | - | - | - | - | - | - | - | 80 | - | - | 80 |
| | | | | | | | | | ร้อยละเฉลี่ยของงาน/โครงการ | | | | | | | | | | | | | | | | | | 80 | 80 | | | |
| ระยะเวลาโครงการ : ธันวาคม 2568 | | | | | | | | | | | | | | | | | | | | | | | | | | | | | | | |

แผนปฏิบัติการสำนักงานประกันสังคม ประจำปี พ.ศ. 2568

ยุทธศาสตร์ที่ 3 การเพิ่มประสิทธิภาพในการสร้างและเข้าถึงหลักประกันสังคมให้แก่แรงงาน ทุกกลุ่ม ทุกวัย (Effective social security system)

เป้าประสงค์ : เพื่อสร้างความครอบคลุมในการดูแลบริการ สิทธิประโยชน์ อาชีวอนามัย ความปลอดภัย ในการทำงาน ให้แก่แรงงานทุกกลุ่ม ทุกวัย รวมทั้งสร้างเสถียรภาพกองทุน และพัฒนาเครือข่ายประกันสังคมทั้งในระดับประเทศและระดับสากล

| ลำดับที่ | ตัวชี้วัด งาน/โครงการ | หน่วยงาน | งบประมาณ (บาท) | ผลการเบิกจ่าย และก่อนนี้ผูกพัน (บาท) | เป้าหมาย | แผน/ผล | หน่วย นับ | น้ำหนัก | ไตรมาสที่ 1 | | | ไตรมาสที่ 2 | | | ไตรมาสที่ 3 | | | ไตรมาสที่ 4 | | | รวม | ผลการดำเนินงาน (ร้อยละ) | หมายเหตุ |
|--|---|----------|----------------|--------------------------------------|-----------|--------|-----------|---------|-------------|---------|---------|-------------|---------|---------|-------------|---------|---------|-------------|---------|---------|-----------|-------------------------|----------------------|
| | | | | | | | | | ม.ค. | ก.พ. | มี.ค. | เม.ย. | พ.ค. | มิ.ย. | ก.ค. | ส.ค. | ก.ย. | ต.ค. | พ.ย. | ธ.ค. | | | |
| 15. | โครงการจ้างรับ-ส่งและประมวลผลข้อมูลบริการทางการแพทย์ของผู้ประกันตน เพื่อการเบิกจ่ายค่าบริการทางการแพทย์ กรณีค่าผ่าตัดเตรียมหลอดเลือดสำหรับการฟอกเลือดด้วยเครื่องไตเทียม | สพท. | 428,800 | 428,800 | | | | | | | | | | | | | | | | | | | ชข.4 แผนแม่บทฯ 13 |
| ตัวชี้วัดที่ 1 | ร้อยละของความถูกต้องครบถ้วนของข้อมูลที่สามารถนำมาดำเนินการจ่ายเงินได้อย่างถูกต้องทันตามกำหนดเวลา | | | | 80 | แผน | ร้อยละ | 50 | - | - | - | - | - | - | - | - | - | - | - | - | 80 | 80 | |
| ตัวชี้วัดที่ 2 | ร้อยละของการได้รับข้อมูลการให้บริการทางการแพทย์ กรณีค่าผ่าตัดเตรียมหลอดเลือดหรือสายสวนหลอดเลือด สำหรับการฟอกเลือดด้วยเครื่องไตเทียมตามเวลาที่กำหนด | | | | 80 | แผน | ร้อยละ | 50 | - | - | - | - | - | - | - | - | - | - | - | - | 80 | 80 | |
| | ระยะเวลาโครงการ : ธันวาคม 2568 | | | | | รวม | | | | | | | | | | | | | | | 80 | 80 | |
| ร้อยละเฉลี่ยของงาน/โครงการ | | | | | | | | | | | | | | | | | | | | | 100 | | |
| โครงการใหม่ | | | | | | | | | | | | | | | | | | | | | | | |
| 16. | โครงการจัดจ้างพยาบาลวิชาชีพในการบริหารจัดการเข้าถึงการรักษาแก่ผู้ประกันตนที่ป่วยด้วยโรคมะเร็ง | สพท. | 792,000 | 792,000 | | | | | | | | | | | | | | | | | | | ชข.4 แผนแม่บทฯ 17 |
| ตัวชี้วัดที่ 1 | รายงานการดำเนินงานโครงการ | | | | 12 | แผน | เล่ม | 100 | 1 | 1 | 1 | 1 | 1 | 1 | 1 | 1 | 1 | 1 | 1 | 1 | 12 | | |
| | ระยะเวลาโครงการ : มกราคม - ธันวาคม 2568 | | | | | ผล | | | 1 | 1 | 1 | 1 | 1 | 1 | 1 | 1 | 1 | 1 | 1 | 1 | 2 | 108 | |
| ร้อยละเฉลี่ยของงาน/โครงการ | | | | | | | | | | | | | | | | | | | | | 108 | | |
| 17. | โครงการจ้างรับ-ส่งและประมวลผลข้อมูลการใช้บริการทางการแพทย์ของผู้ประกันตนเฉพาะโรคตามหลักเกณฑ์ที่สำนักงานประกันสังคมกำหนด | สพท. | 11,505,000 | 11,505,000 | | | | | | | | | | | | | | | | | | | ชข.4 แผนแม่บทฯ 17 |
| ตัวชี้วัดที่ 1 | ร้อยละของจำนวนข้อมูลการใช้บริการทางการแพทย์ของผู้ประกันตนเฉพาะโรคที่กำหนด | | | | 100 | แผน | ร้อยละ | 100 | 100 | 100 | 100 | 100 | 100 | 100 | 100 | 100 | 100 | 100 | 100 | 100 | 100 | 100 | |
| | ระยะเวลาโครงการ : มกราคม - ธันวาคม 2568 | | | | | ผล | | | - | - | - | - | 100 | 100 | 100 | 100 | 100 | 100 | 100 | 100 | 100 | 100 | |
| ร้อยละเฉลี่ยของงาน/โครงการ | | | | | | | | | | | | | | | | | | | | | 100 | | |
| แผนงาน 2 : ปรับปรุงและพัฒนาสิทธิประโยชน์/ประโยชน์ทดแทน | | | | | | | | | | | | | | | | | | | | | | | |
| เป้าประสงค์ : ปรับปรุงและพัฒนาสิทธิประโยชน์/ประโยชน์ทดแทนที่รองรับการเปลี่ยนแปลงในอนาคตและเป็นส่วนหนึ่งของการประกันสังคม ในระดับสากล ซึ่งสามารถตอบสนองความต้องการและคุ้มครองวัยแรงงานทุกกลุ่มได้อย่างครอบคลุม | | | | | | | | | | | | | | | | | | | | | | | |
| งานประจำ | | | | | | | | | | | | | | | | | | | | | | | |
| 18. | งานสิทธิประโยชน์ | | | | | | | | | | | | | | | | | | | | | | ชข.4 แผนแม่บทฯ 17 |
| ตัวชี้วัดที่ 1 | จำนวนครั้งการใช้บริการทางการแพทย์ กรณีไตวายเรื้อรังระยะสุดท้าย | สพย. | 1,452,000 | 1,188,804 | 1,200,000 | แผน | ครั้ง | 40 | 100,000 | 100,000 | 100,000 | 100,000 | 100,000 | 100,000 | 100,000 | 100,000 | 100,000 | 100,000 | 100,000 | 100,000 | 1,200,000 | | |
| | ระยะเวลาโครงการ : มกราคม - ธันวาคม 2568 | | | | | ผล | | | 200,735 | 233,046 | 226,241 | 207,080 | 205,076 | 243,004 | 214,107 | 341,826 | 211,958 | 236,555 | 245,229 | 209,079 | 2,773,936 | 231 | |
| ตัวชี้วัดที่ 2 | จำนวนระเบียบ/แนวปฏิบัติ/กฎหมายที่จัดทำ และแจ้งเวียนหน่วยปฏิบัติ จำนวน 5 เรื่อง | | | | 5 | แผน | เรื่อง | 30 | - | - | - | - | - | - | - | - | - | - | - | - | 5 | 5 | |
| | ระยะเวลาโครงการ : มกราคม - ธันวาคม 2568 | | | | | ผล | | | - | - | - | - | - | - | - | - | - | - | - | - | 5 | 5 | |
| ตัวชี้วัดที่ 3 | ร้อยละของการยื่นขอรับประโยชน์ทดแทนของลูกจ้างและผู้ประกันตนผ่านระบบอิเล็กทรอนิกส์เมื่อเทียบกับการยื่นขอรับประโยชน์ทดแทนของลูกจ้างและผู้ประกันตน | | | | 45 | แผน | ร้อยละ | 30 | - | - | - | - | - | - | - | - | - | - | - | - | 45 | 45 | |
| | ระยะเวลาโครงการ : มกราคม - ธันวาคม 2568 | | | | | ผล | | | - | - | - | - | - | - | - | - | - | - | - | - | 91.09 | 91.09 | |
| ร้อยละเฉลี่ยของงาน/โครงการ | | | | | | | | | | | | | | | | | | | | | 183 | | |

แผนปฏิบัติการสำนักงานประกันสังคม ประจำปี พ.ศ. 2568

ยุทธศาสตร์ที่ 3 การเพิ่มประสิทธิภาพในการสร้างและเข้าถึงหลักประกันสังคมให้แก่แรงงาน ทุกกลุ่ม ทุกวัย (Effective social security system)

เป้าประสงค์ : เพื่อสร้างความครอบคลุมในการดูแลบริการ สิทธิประโยชน์ อาชีวอนามัย ความปลอดภัย ในการทำงาน ให้แก่แรงงานทุกกลุ่ม ทุกวัย รวมทั้งสร้างเสถียรภาพกองทุน และพัฒนาเครือข่ายประกันสังคมทั้งในระดับประเทศและระดับสากล

| ลำดับที่ | ตัวชี้วัด งาน/โครงการ | หน่วยงาน | งบประมาณ (บาท) | ผลการเบิกจ่าย และกึ่งที่ผูกพัน (บาท) | เป้าหมาย | แผน/ผล | หน่วยนับ | น้ำหนัก | ไตรมาสที่ 1 | | | ไตรมาสที่ 2 | | | ไตรมาสที่ 3 | | | ไตรมาสที่ 4 | | | รวม | ผลการดำเนินงาน (ร้อยละ) | หมายเหตุ | | |
|---|---|----------|----------------|--------------------------------------|----------|--------|----------|---------|-------------|----------------------------|--------|-------------|-------|-------|-------------|--------|--------|-------------|--------|-------|-------|-------------------------|---------------------|---------------------|-----|
| | | | | | | | | | ม.ค. | ก.พ. | มี.ค. | เม.ย. | พ.ค. | มิ.ย. | ก.ค. | ส.ค. | ก.ย. | ต.ค. | พ.ย. | ธ.ค. | | | | | |
| 19. งานประกันสังคมมาตรา 40 | ตัวชี้วัดที่ 1 จำนวนแรงงานนอกระบบผู้มีสิทธิได้สมัครเข้าผู้ความคุ้มครองภายใต้กฎหมายประกันสังคมเพิ่มขึ้น | สสร. | 4,844,150 | 1,189,178.60 | 60,000 | แผน | ราย | 100 | 5,000 | 5,000 | 5,000 | 5,000 | 5,000 | 5,000 | 5,000 | 5,000 | 5,000 | 5,000 | 5,000 | 5,000 | 5,000 | 60,000 | | ช.4 แผนแม่บทฯ 17 | |
| | | | | | | | | | ผล | 11,512 | 11,245 | 9,157 | 7,381 | 9,461 | 10,669 | 11,422 | 10,929 | 10,786 | 10,973 | 9,311 | 6,404 | 119,250 | 199 | | |
| | | | | | | | | | รวม | ร้อยละเฉลี่ยของงาน/โครงการ | | | | | | | | | | | | | | | 199 |
| 20. งานอนุกรรมการพัฒนาระบบประกันสังคมมาตรา 40 | ตัวชี้วัดที่ 1 จำนวนครั้งในการจัดประชุม | สสร. | 650,000 | 636,000 | 12 | แผน | ครึ่ง | 100 | 1 | 1 | 1 | 1 | 1 | 1 | 1 | 1 | 1 | 1 | 1 | 1 | 12 | | ช.4 แผนแม่บทฯ 17 | | |
| | | | | | | | | | ผล | 1 | 2 | 1 | 1 | 1 | 1 | 1 | 1 | 1 | 1 | 1 | 1 | 1 | 13 | 108 | |
| | | | | | | | | | รวม | ร้อยละเฉลี่ยของงาน/โครงการ | | | | | | | | | | | | | | | 108 |
| โครงการเดิม | | | | | | | | | | | | | | | | | | | | | | | | | |
| 21. โครงการศึกษาพัฒนาสิทธิประโยชน์ประกันสังคมมาตรา 40 | ตัวชี้วัดที่ 1 จำนวนการศึกษาพัฒนาสิทธิประโยชน์ประกันสังคม มาตรา | สสร. | ไม่ใช้งบประมาณ | ไม่ใช้งบประมาณ | 1 | แผน | เรื่อง | 100 | - | - | - | - | - | - | - | - | - | - | - | - | 1 | 1 | | ช.4 แผนแม่บทฯ 17 | |
| | | | | | | | | | ผล | - | - | - | - | - | - | - | - | - | - | - | - | - | - | 1 | 100 |
| | | | | | | | | | รวม | ร้อยละเฉลี่ยของงาน/โครงการ | | | | | | | | | | | | | | | 100 |
| 22. โครงการตรวจแนะนำการวินิจฉัยจ่ายประโยชน์ทดแทนแก่สำนักงานประกันสังคมและสถานพยาบาล | ตัวชี้วัดที่ 1 ร้อยละของจำนวนการตรวจแนะนำการวินิจฉัยและจ่ายประโยชน์ทดแทนตามแผนประจำปี | สสย. | ไม่ใช้งบประมาณ | ไม่ใช้งบประมาณ | 80 | แผน | ร้อยละ | 100 | - | - | - | - | - | - | - | - | - | - | - | - | 80 | 80 | | ช.4 แผนแม่บทฯ 17 | |
| | | | | | | | | | ผล | - | - | - | - | - | - | - | - | - | - | - | - | - | - | - | - |
| | | | | | | | | | รวม | ร้อยละเฉลี่ยของงาน/โครงการ | | | | | | | | | | | | | | | 0 |
| 23. โครงการจ้างที่ปรึกษาด้านการขับเคลื่อนการสร้างหลักประกันทางสังคมให้กับแรงงานนอกระบบ | ตัวชี้วัดที่ 1 จำนวนข้อเสนอแนะ คำปรึกษา หรือเสนอความเห็นที่สำนักงานประกันสังคมสามารถนำไปปรับใช้เพื่อขับเคลื่อนภารกิจงานประกันสังคมมาตรา 40 | กบค. | 450,000 | 450,000 | 60 | แผน | เรื่อง | 50 | 5 | 5 | 5 | 5 | 5 | 5 | 5 | 5 | 5 | 5 | 5 | 5 | 60 | | ช.4 แผนแม่บทฯ 17 | | |
| | | | | | | | | | ผล | 5 | 5 | 5 | 5 | 5 | 5 | 5 | 5 | 5 | 5 | 5 | 5 | 60 | | 100 | |
| | ตัวชี้วัดที่ 2 การให้คำแนะนำปรึกษา ข้อเสนอแนะ ความคิดเห็น ในการขับเคลื่อนภารกิจงานประกันสังคมมาตรา 40 ให้เกิดผลสัมฤทธิ์สามารถนำไปใช้ประโยชน์ในการดำเนินงานได้ | 80 | แผน | ร้อยละ | 50 | 80 | 80 | 80 | 80 | 80 | 80 | 80 | 80 | 80 | 80 | 80 | 80 | 80 | 80 | 80 | 80 | 80 | 80 | | |
| | | | | | | ผล | 85.00 | 87.80 | 87.80 | 95 | 89 | 89 | 91 | 90 | 90 | 90 | 89 | 90 | 89.47 | 112 | | | | | |
| รวม | ร้อยละเฉลี่ยของงาน/โครงการ | | | | | | | | | | | | | | | 106 | | | | | | | | | |
| 24. โครงการรับฟังความคิดเห็นการขยายความคุ้มครองแก่ลูกจ้างในกิจการที่ไม่อยู่ในบังคับตามกฎหมายว่าด้วยการประกันสังคม | ตัวชี้วัดที่ 1 จำนวนผู้เข้าร่วมโครงการ | สสท. | 365,800 | 365,800 | 250 | แผน | คน | 100 | - | - | 250 | - | - | - | - | - | - | - | - | - | 250 | | ช.4 แผนแม่บทฯ 17 | | |
| | | | | | | | | | ผล | - | - | 300 | - | - | - | - | - | - | - | - | - | - | | 300 | 120 |
| | | | | | | | | | รวม | ร้อยละเฉลี่ยของงาน/โครงการ | | | | | | | | | | | | | | | 120 |

แผนปฏิบัติการสำนักงานประกันสังคม ประจำปี พ.ศ. 2568

ยุทธศาสตร์ที่ 3 การเพิ่มประสิทธิภาพในการสร้างและเข้าถึงหลักประกันสังคมให้แก่แรงงาน ทุกกลุ่ม ทุกวัย (Effective social security system)

เป้าประสงค์ : เพื่อสร้างความครอบคลุมในการดูแลบริการ สิทธิประโยชน์ อาชีวอนามัย ความปลอดภัย ในการทำงาน ให้แก่แรงงานทุกกลุ่ม ทุกวัย รวมทั้งสร้างเสถียรภาพกองทุน และพัฒนาเครือข่ายประกันสังคมทั้งในระดับประเทศและระดับสากล

| ลำดับที่ | ตัวชี้วัด งาน/โครงการ | หน่วยงาน | งบประมาณ (บาท) | ผลการเบิกจ่าย และก่อนที่ผูกพัน (บาท) | เป้าหมาย | แผน/ผล | หน่วยนับ | น้ำหนัก | ไตรมาสที่ 1 | | | ไตรมาสที่ 2 | | | ไตรมาสที่ 3 | | | ไตรมาสที่ 4 | | | รวม | ผลการดำเนินงาน (ร้อยละ) | หมายเหตุ |
|--|---|----------------------|----------------|--------------------------------------|----------|--------|----------|---------|-------------|-------|-------|-------------|-------|-------|-------------|-------|-------|-------------|--------|--------|--------|-------------------------|--------------------|
| | | | | | | | | | ม.ค. | ก.พ. | มี.ค. | เม.ย. | พ.ค. | มิ.ย. | ก.ค. | ส.ค. | ก.ย. | ต.ค. | พ.ย. | ธ.ค. | | | |
| 25. | โครงการ Focus group การรับฟังความคิดเห็นการขยายความคุ้มครองแก่ลูกจ้างในกิจการที่ไม่อยู่ในบังคับตามกฎหมายว่าด้วยการประกันสังคม | สสท. | 62,900 | 62,900 | | | | | | | | | | | | | | | | | | | ช.4 แผนแม่บท 17 |
| ตัวชี้วัดที่ 1 | จำนวนผู้เข้าร่วมโครงการ | | | | 100 | แผน | คน | 100 | - | - | 100 | - | - | - | - | - | - | - | - | - | - | 100 | |
| | | | | | | ผล | | | - | - | 100 | - | - | - | - | - | - | - | - | - | - | 100 | 100 |
| | ระยะเวลาโครงการ : มีนาคม - ธันวาคม 2568 | | | | | รวม | | | | | | | | | | | | | | | | 100 | |
| แผนงาน 3 : พัฒนารูปแบบการให้บริการแก่กลุ่มแรงงานที่มีความต้องการเฉพาะ | | | | | | | | | | | | | | | | | | | | | | | |
| เป้าประสงค์ 1 : พัฒนารูปแบบการดูแลผู้ประกันตนที่เจ็บป่วยเรื้อรัง/ทุพพลภาพ ซึ่งต้องการได้รับการดูแลอย่างใกล้ชิด หรือไม่สามารถดูแลตนเองได้ ให้สามารถกลับมาใช้ชีวิต หรือกลับเข้าสู่ระบบแรงงานผ่านหน่วยงานในพื้นที่ ซึ่งผู้ประกันตนรายนั้นๆ สามารถใช้ชีวิตได้ | | | | | | | | | | | | | | | | | | | | | | | |
| โครงการเดิม | | | | | | | | | | | | | | | | | | | | | | | |
| 26. | โครงการประกันสังคมเยี่ยมผู้ทุพพลภาพ ผู้ประกันตนเจ็บป่วยในสถานพยาบาลหรือผู้ป่วยหลังภาวะวิกฤต (Intermediate Care) | พื้นที่/จังหวัด/สาขา | 23,601,000 | 23,501,257.09 | | | | | | | | | | | | | | | | | | | ช.4 แผนแม่บท 17 |
| ตัวชี้วัดที่ 1 | จำนวนผู้ประกันตนที่ได้รับเยี่ยมเยียนในรูปแบบการให้บริการเชิงรุกให้กับผู้ทุพพลภาพ ผู้ประกันตนเจ็บป่วยในสถานพยาบาลและผู้ป่วยหลังภาวะวิกฤต | | | | 47,202 | แผน | ราย | 100 | 88 | 2,097 | 3,127 | 4,723 | 5,771 | 5,665 | 5,858 | 5,426 | 4,924 | 3,559 | 2,244 | 3,720 | 47,202 | | |
| | | | | | | ผล | | | - | 444 | 3,437 | 4,612 | 6,480 | 4,990 | 5,910 | 4,310 | 3,682 | 2,259 | 1,071 | 2,044 | 39,239 | 83 | |
| | ระยะเวลาโครงการ : มกราคม - ธันวาคม 2568 | | | | | รวม | | | | | | | | | | | | | | | | 83 | |
| แผนงาน 4 : เตรียมความพร้อมผู้ประกันตนให้ก้าวเข้าสู่วัยเกษียณอย่างมีความสุข | | | | | | | | | | | | | | | | | | | | | | | |
| เป้าประสงค์ 1 : เตรียมความพร้อมผู้ประกันตนให้ก้าวเข้าสู่วัยเกษียณอย่างมีความสุขที่ดี และมีเศรษฐกิจที่มั่นคงเพียงพอ ในการดูแลตนเองได้ในระยะยาว | | | | | | | | | | | | | | | | | | | | | | | |
| โครงการเดิม | | | | | | | | | | | | | | | | | | | | | | | |
| 27. | โครงการส่งเสริมการจ้างงานผู้สูงอายุเข้าทำงานกับสำนักงานประกันสังคม | กทศ. | 81,853,200 | 77,366,132.10 | | | | | | | | | | | | | | | | | | | ช.4 แผนแม่บท 15 |
| ตัวชี้วัดที่ 1 | ร้อยละของผู้สูงอายุเข้าทำงานกับสำนักงานประกันสังคม ต่อจำนวนผู้สูงอายุที่ได้รับจัดสรร | | | | 90 | แผน | ร้อยละ | 100 | 70 | 80 | 90 | 90 | 90 | 90 | 90 | 90 | 90 | 90 | 90 | 90 | 90 | 109 | |
| | | | | | | ผล | | | 93.61 | 97.67 | 97.67 | 98.54 | 98.84 | 98.84 | 98.54 | 98.84 | 98.69 | 98.54 | 98.40 | 97.82 | 98 | 109 | |
| | ระยะเวลาโครงการ : มกราคม - ธันวาคม 2568 | | | | | รวม | | | | | | | | | | | | | | | | 109 | |
| กลยุทธ์ที่ 3.2 : การบริหารและสร้างเสถียรภาพกองทุน (Sustainable fund) | | | | | | | | | | | | | | | | | | | | | | | |
| แผนงาน 1 : พัฒนาการบริการทางการเงิน และการตรวจสอบทางการเงิน | | | | | | | | | | | | | | | | | | | | | | | |
| เป้าประสงค์ 2 : ทบทวน และพัฒนารูปแบบ ระบบ และกระบวนการจัดเก็บและตรวจสอบการส่งเงินสมทบจากกลุ่มเป้าหมาย ของสำนักงานประกันสังคม (ผู้ประกันตน/นายจ้าง/สถานประกอบการ) ให้มีประสิทธิภาพ และสอดคล้องกับสถานการณ์ รวมถึงความสามารถในการจ่าย พร้อมสร้างกลไกการสร้างเสถียรภาพให้แก่กองทุนประกันสังคมและสร้างความตระหนัก ให้ทุกคนในสังคมแรงงานถึงความสำคัญของการส่งเงินสมทบ | | | | | | | | | | | | | | | | | | | | | | | |
| งานประจำ | | | | | | | | | | | | | | | | | | | | | | | |
| 28. | งานตรวจสอบ | สสส. | 1,786,900 | 1,467,189.43 | | | | | | | | | | | | | | | | | | | ช.4 แผนแม่บท 17 |
| ตัวชี้วัดที่ 1 | จำนวนสำนักงานประกันสังคมกรุงเทพมหานครพื้นที่/จังหวัด/สาขา ที่ได้รับการตรวจแนะนำและสนับสนุนการตรวจสอบบัญชีค่าจ้าง รวมทั้งการประเมินผลการตรวจสอบบัญชีค่าจ้าง ณ หน่วยปฏิบัติ | | | | 40 | แผน | หน่วย | 15 | 5 | 5 | 2 | - | 5 | 5 | 6 | 5 | 6 | 1 | - | - | 40 | | |
| | | | | | | ผล | | | 5 | 7 | - | 2 | 5 | 4 | 6 | 5 | 2 | 4 | 1 | - | 41 | 103 | |
| ตัวชี้วัดที่ 2 | ร้อยละของจำนวนสถานประกอบการที่ได้รับการตรวจสอบบัญชีค่าจ้างกองทุนประกันสังคม | | | | 100 | แผน | ร้อยละ | 15 | - | - | - | 10 | 20 | 30 | 45 | 60 | 75 | 90 | 95 | 100 | 100 | | |
| | | | | | | ผล | | | 1.49 | 2.45 | 2.99 | 3 | 4.30 | 14.45 | 29.38 | 47.90 | 65.41 | 75.10 | 82.78 | 87.69 | 88 | 88 | |
| ตัวชี้วัดที่ 3 | ร้อยละของจำนวนสถานประกอบการนิติบุคคลที่ติดตามให้ขึ้นทะเบียนประกันสังคมใหม่ เทียบกับจำนวนนิติบุคคลที่จะทะเบียนกับกรมพัฒนาธุรกิจการค้าที่อยู่ในข่ายบังคับตามกฎหมาย | | | | 100 | แผน | ร้อยละ | 15 | 100 | 100 | 100 | 100 | 100 | 100 | 100 | 100 | 100 | 100 | 100 | 100 | 100 | | |
| | | | | | | ผล | | | 60.53 | 63.74 | 64.76 | 86.56 | 86.95 | 86.42 | 90.26 | 90.12 | 90.58 | 92.06 | 95.93 | 95.46 | 84 | 84 | |
| ตัวชี้วัดที่ 4 | จำนวนสำนักงานประกันสังคมกรุงเทพมหานครพื้นที่/จังหวัด/สาขา ที่ได้รับการตรวจแนะนำและสนับสนุนการตรวจสอบสถานประกอบการ รวมทั้งประเมินผลการตรวจสอบสถานประกอบการ ณ หน่วยปฏิบัติ | | | | 15 | แผน | หน่วย | 15 | 1 | 2 | 2 | 3 | 2 | - | 1 | 1 | 1 | - | 2 | - | 15 | | |
| | | | | | | ผล | | | 1 | 2 | 2 | - | 5 | - | 1 | 1 | 1 | - | 2 | - | 15 | 100 | |
| ตัวชี้วัดที่ 5 | ร้อยละของจำนวนสถานประกอบการที่ได้รับการตรวจสอบบัญชีค่าจ้าง กองทุนเงินทดแทน ตามเป้าหมาย | | | | 100 | แผน | ร้อยละ | 20 | 5 | 10 | 20 | 30 | 45 | 60 | 70 | 80 | 85 | 90 | 95 | 100 | 100 | | |
| | | | | | | ผล | | | 3.80 | 12.97 | 24.58 | 34.43 | 44.94 | 55.47 | 68.14 | 81.13 | 92.27 | 101.37 | 109.18 | 113.30 | 113 | 113 | |
| ตัวชี้วัดที่ 6 | ร้อยละของจำนวนสถานประกอบการที่ได้รับการตรวจสอบบัญชีค่าจ้าง กองทุนเงินทดแทน ตามเป้าหมาย | | | | 100 | แผน | ร้อยละ | 20 | - | - | - | 60 | 70 | 80 | 83 | 85 | 90 | 93 | 95 | 100 | 100 | | |
| | | | | | | ผล | | | 1.42 | 2.02 | 2.98 | 50.16 | 50.61 | 52.51 | 56.98 | 66.07 | 72.30 | 78.27 | 81.99 | 84.87 | 85 | 85 | |
| | ระยะเวลาโครงการ : มกราคม - ธันวาคม 2568 | | | | | รวม | | | | | | | | | | | | | | | | 96 | |

แผนปฏิบัติการสำนักงานประกันสังคม ประจำปี พ.ศ. 2568

ยุทธศาสตร์ที่ 3 การเพิ่มประสิทธิภาพในการสร้างและเข้าถึงหลักประกันสังคมให้แก่แรงงาน ทุกกลุ่ม ทุกวัย (Effective social security system)

เป้าประสงค์ : เพื่อสร้างความครอบคลุมในการดูแลบริการ สิทธิประโยชน์ อาชีวอนามัย ความปลอดภัย ในการทำงาน ให้แก่แรงงานทุกกลุ่ม ทุกวัย รวมทั้งสร้างเสถียรภาพกองทุน และพัฒนาเครือข่ายประกันสังคมทั้งในระดับประเทศและระดับสากล

| ลำดับที่ | ตัวชี้วัด งาน/โครงการ | หน่วยงาน | งบประมาณ (บาท) | ผลการเบิกจ่าย และก่อนที่ผูกพัน (บาท) | เป้าหมาย | แผน/ผล | หน่วยนับ | น้ำหนัก | ไตรมาสที่ 1 | | | ไตรมาสที่ 2 | | | ไตรมาสที่ 3 | | | ไตรมาสที่ 4 | | | รวม | ผลการดำเนินงาน (ร้อยละ) | หมายเหตุ | | |
|---|---|----------|----------------|--------------------------------------|------------|--------|----------|---------|-------------|---------|---------|-------------|---------|---------|-------------|---------|---------|-------------|---------|---------|---------|-------------------------|---------------------|---------------------|--|
| | | | | | | | | | ม.ค. | ก.พ. | มี.ค. | เม.ย. | พ.ค. | มิ.ย. | ก.ค. | ส.ค. | ก.ย. | ต.ค. | พ.ย. | ธ.ค. | | | | | |
| 29. งานเงินสมทบ | | | | | | | | | | | | | | | | | | | | | | | | | |
| ตัวชี้วัดที่ 1 | ร้อยละของการจัดเก็บเงินสมทบจากสถานประกอบการที่ขึ้นทะเบียนกับสำนักงานประกันสังคม | สสท. | 4,534,400 | 3,808,808.15 | 96 | แผน | ร้อยละ | 50 | 96 | 96 | 96 | 96 | 96 | 96 | 96 | 96 | 96 | 96 | 96 | 96 | 96 | 96 | 99 | ช.4 แผนแม่บทฯ 17 | |
| ตัวชี้วัดที่ 2 | ร้อยละของจำนวนสถานประกอบการที่นำส่งข้อมูลเงินสมทบผ่านระบบอินเทอร์เน็ต | | | | 95 | แผน | ร้อยละ | 50 | 91.44 | 92.98 | 93.97 | 95 | 95 | 96 | 96.05 | 96.04 | 95.99 | 96.10 | 96.11 | 96 | 94.99 | 95 | 99 | | |
| | ระยะเวลาโครงการ : มกราคม - ธันวาคม 2568 | | | | | ผล | | | 91.40 | 92.11 | 92.37 | 93 | 93 | 93 | 96.01 | 96.31 | 96.62 | 96.81 | 96.98 | 96.67 | 94.48 | 99 | 99 | | |
| ร้อยละเฉลี่ยของงาน/โครงการ | | | | | | | | | | | | | | | | | | | | | | | | | |
| 99 | | | | | | | | | | | | | | | | | | | | | | | | | |
| 30. งานทะเบียนนายจ้าง/ผู้ประกันตน | | | | | | | | | | | | | | | | | | | | | | | | | |
| ตัวชี้วัดที่ 1 | จำนวนสถานประกอบการที่ขึ้นทะเบียนกองทุน | สสท. | ไม่ใช้งบประมาณ | ไม่ใช้งบประมาณ | 545,800 | แผน | แห่ง | 50 | 535,900 | 536,800 | 537,700 | 538,600 | 539,500 | 540,400 | 541,300 | 542,200 | 543,100 | 544,000 | 544,900 | 545,800 | 545,800 | 545,800 | 99 | ช.4 แผนแม่บทฯ 17 | |
| ตัวชี้วัดที่ 2 | จำนวนผู้ประกันตนที่ขึ้นทะเบียนกองทุนประกันสังคม | | | | 14,016,000 | แผน | ล้านคน | 50 | ##### | ##### | ##### | ##### | ##### | ##### | ##### | ##### | ##### | ##### | ##### | ##### | ##### | ##### | ##### | 99 | |
| | ระยะเวลาโครงการ : มกราคม - ธันวาคม 2568 | | | | | ผล | | | ##### | ##### | ##### | ##### | ##### | ##### | ##### | ##### | ##### | ##### | ##### | ##### | ##### | ##### | ##### | 99 | |
| ร้อยละเฉลี่ยของงาน/โครงการ | | | | | | | | | | | | | | | | | | | | | | | | | |
| 98.68 | | | | | | | | | | | | | | | | | | | | | | | | | |
| 31. งานอนุกรรมการกักกรองเงินสมทบค้างชำระของสำนักงานประกันสังคม | | | | | | | | | | | | | | | | | | | | | | | | | |
| ตัวชี้วัดที่ 1 | จำนวนครั้งในการชำระ | กบข. | 1,455,900 | 1,022,045 | 24 | แผน | ครั้ง | 100 | 2 | 2 | 2 | 2 | 2 | 2 | 2 | 2 | 2 | 2 | 2 | 2 | 2 | 24 | 96 | ช.4 แผนแม่บทฯ 17 | |
| | ระยะเวลาโครงการ : มกราคม - ธันวาคม 2568 | | | | | ผล | | | 2 | 2 | 2 | 2 | 2 | 2 | 1 | 3 | 2 | 2 | 2 | 2 | 1 | 23 | 96 | 96 | |
| ร้อยละเฉลี่ยของงาน/โครงการ | | | | | | | | | | | | | | | | | | | | | | | | | |
| 96 | | | | | | | | | | | | | | | | | | | | | | | | | |
| 32. งานอนุกรรมการศึกษาปรับปรุง พัฒนาเกี่ยวกับขอบข่ายความคุ้มครองประกันสังคม การจัดเก็บเงินสมทบและการพัฒนาสิทธิประโยชน์ กองทุนประกันสังคม | | | | | | | | | | | | | | | | | | | | | | | | | |
| ตัวชี้วัดที่ 1 | จำนวนครั้งในการจัดประชุม | สสย. | 857,500 | 651,130 | 12 | แผน | ครั้ง | 100 | - | 2 | 1 | 1 | 1 | 1 | 1 | 1 | 1 | 1 | 2 | - | 12 | 83 | ช.4 แผนแม่บทฯ 17 | | |
| | ระยะเวลาโครงการ : กุมภาพันธ์ - พฤศจิกายน 2568 | | | | | ผล | | | 1 | 1 | 1 | 1 | 1 | 1 | 1 | 1 | - | - | 1 | 1 | 10 | 83 | 83 | | |
| ร้อยละเฉลี่ยของงาน/โครงการ | | | | | | | | | | | | | | | | | | | | | | | | | |
| 83 | | | | | | | | | | | | | | | | | | | | | | | | | |
| 33. งานจัดการเงินค้างชำระ | | | | | | | | | | | | | | | | | | | | | | | | | |
| ตัวชี้วัดที่ 1 | จำนวนหน่วยปฏิบัติที่ได้รับการออกพรวงแนะนำ | กบข. | 1,964,400 | 1,771,909.10 | 12 | แผน | แห่ง | 100 | - | 2 | 1 | 1 | 1 | 1 | 1 | 1 | 1 | 1 | 2 | - | 12 | 108 | 13 | | |
| | ระยะเวลาโครงการ : กุมภาพันธ์ - พฤศจิกายน 2568 | | | | | ผล | | | - | 2 | 2 | - | 1 | 1 | 2 | 1 | 1 | 3 | - | - | 13 | 108 | 108 | 13 | |
| ร้อยละเฉลี่ยของงาน/โครงการ | | | | | | | | | | | | | | | | | | | | | | | | | |
| 108 | | | | | | | | | | | | | | | | | | | | | | | | | |

แผนปฏิบัติการสำนักงานประกันสังคม ประจำปี พ.ศ. 2568

ยุทธศาสตร์ที่ 3 การเพิ่มประสิทธิภาพในการสร้างและเข้าถึงหลักประกันสังคมให้แก่แรงงาน ทุกกลุ่ม ทุกวัย (Effective social security system)

เป้าประสงค์ : เพื่อสร้างความครอบคลุมในการดูแลบริการ สิทธิประโยชน์ อาชีวอนามัย ความปลอดภัย ในการทำงาน ให้แก่แรงงานทุกกลุ่ม ทุกวัย รวมทั้งสร้างเสถียรภาพกองทุน และพัฒนาเครือข่ายประกันสังคมทั้งในระดับประเทศและระดับสากล

| ลำดับที่ | ตัวชี้วัด งาน/โครงการ | หน่วยงาน | งบประมาณ (บาท) | ผลการเบิกจ่าย และก่อนที่ผูกพัน (บาท) | เป้าหมาย | แผน/ผล | หน่วย นับ | น้ำหนัก | ไตรมาสที่ 1 | | | ไตรมาสที่ 2 | | | ไตรมาสที่ 3 | | | ไตรมาสที่ 4 | | | รวม | ผลการดำเนินงาน (ร้อยละ) | หมายเหตุ | |
|--|---|----------------------|----------------|--------------------------------------|----------|--------|-----------|---------|-------------|-------|-------|-------------|-------|-------|-------------|-------|------|-------------|-------|-------|--------|-------------------------|---------------------|-------|
| | | | | | | | | | ม.ค. | ก.พ. | มี.ค. | เม.ย. | พ.ค. | มิ.ย. | ก.ค. | ส.ค. | ก.ย. | ต.ค. | พ.ย. | ธ.ค. | | | | |
| โครงการเดิม | | | | | | | | | | | | | | | | | | | | | | | | |
| 34. โครงการตรวจสอบสถานประกอบการเพื่อป้องกันการแสวงประโยชน์จากการใช้แรงงาน และกองทุน | | | | | | | | | | | | | | | | | | | | | | | | |
| ตัวชี้วัดที่ 1 | จำนวนสถานประกอบการที่ได้รับการตรวจสอบ | สสส. | 348,268 | 326,658 | 600 | แผน | แห่ง | 50 | 40 | 120 | - | 80 | 80 | - | 40 | 120 | 40 | 80 | - | - | 520 | 168 | ช.4 แผนแม่บทฯ 17 | |
| | | | | | | ผล | ร้อยละ | | 49 | 180 | - | 184 | - | 111 | 210 | - | 141 | - | - | - | 85 | | | 85 |
| ตัวชี้วัดที่ 2 | ร้อยละของสถานประกอบการที่ตรวจพบว่าปฏิบัติตามกฎหมายถูกต้อง | สสส. | 348,268 | 326,658 | 85 | แผน | ร้อยละ | 50 | - | - | - | - | - | - | - | - | - | - | - | - | 85 | 108 | ช.4 แผนแม่บทฯ 17 | |
| | | | | | | ผล | ร้อยละ | | - | - | - | - | - | - | - | - | - | - | - | - | 91.47 | | | 91.47 |
| ระยะเวลาโครงการ : มกราคม - ธันวาคม 2568 | | | | | | | | | | | | | | | | | | | | | | | | |
| ร้อยละเฉลี่ยของงาน/โครงการ | | | | | | | | | | | | | | | | | | | | | | | | |
| | | | | | | | | | | | | | | | | | | | | | | 138 | | |
| 35. โครงการพนักงานเฉพาะกิจช่วยงานคดีตามเร่งรัดหนี้เงินสมทบ | | | | | | | | | | | | | | | | | | | | | | | | |
| ตัวชี้วัดที่ 1 | ร้อยละของการจ้างพนักงานเฉพาะกิจช่วยงานคดีตามเร่งรัดหนี้เงินสมทบ | กบข. | 5,940,000 | 2,272,214.28 | 100 | แผน | ร้อยละ | 50 | 100 | 100 | 100 | 100 | 100 | 100 | 100 | 100 | 100 | 100 | 100 | 100 | 100 | 100 | ช.4 แผนแม่บทฯ 17 | |
| | | | | | | ผล | ร้อยละ | | 100 | 100 | 100 | 100 | 100 | 100 | 100 | 100 | 100 | 100 | 100 | 100 | 100 | | | 100 |
| ตัวชี้วัดที่ 2 | ร้อยละของสถานประกอบการที่ได้รับการตรวจสอบข้อมูลทางทะเบียนและติดตามกระบวนการเร่งรัดหนี้เงินสมทบตามขั้นตอนปฏิบัติการคดีตามเร่งรัดหนี้เงินสมทบกองทุนประกันสังคมและกองทุนเงินทดแทน ให้มีความถูกต้องและเป็นปัจจุบัน เมื่อเทียบกับสถานประกอบการที่ค้างชำระ ณ วันที่ 5 มกราคม 2568 | กบข. | 5,940,000 | 2,272,214.28 | 100 | แผน | ร้อยละ | 50 | 100 | 100 | 100 | 100 | 100 | 100 | 100 | 100 | 100 | 100 | 100 | 100 | 100 | 100 | ช.4 แผนแม่บทฯ 17 | |
| | | | | | | ผล | ร้อยละ | | 100 | 100 | 100 | 100 | 100 | 100 | 100 | 100 | 100 | 100 | 100 | 100 | 100 | | | 100 |
| ระยะเวลาโครงการ : มกราคม - ธันวาคม 2568 | | | | | | | | | | | | | | | | | | | | | | | | |
| ร้อยละเฉลี่ยของงาน/โครงการ | | | | | | | | | | | | | | | | | | | | | | | | |
| | | | | | | | | | | | | | | | | | | | | | | 100 | | |
| เป้าประสงค์ 3 : พัฒนากลไกการจ่ายสิทธิประโยชน์ของระบบการตรวจสอบการจ่ายสิทธิที่รองรับการจ่ายที่หลากหลาย และรวดเร็ว โดยมี Platform ในรูปแบบใหม่รองรับอนาคต ไม่ว่าจะเป็นรูปแบบดิจิทัล ไลน์ช่วยเหลือ อาสาสมัคร หรือช่องทางอื่นๆ เพื่อร่วมตรวจสอบ อย่างรัดกุม รอบคอบ สมเหตุสมผลและเป็นธรรม | | | | | | | | | | | | | | | | | | | | | | | | |
| โครงการเดิม | | | | | | | | | | | | | | | | | | | | | | | | |
| 36. โครงการตรวจสอบข้อมูลการเบิกจ่ายค่าบริการทางการแพทย์ กรณีการรักษาพยาบาลโดยแพทย์ผู้เชี่ยวชาญพิเศษเฉพาะทาง และกรณีทุพพลภาพ | | | | | | | | | | | | | | | | | | | | | | | | |
| ตัวชี้วัดที่ 1 | จำนวนระยะเวลาของคู่ประกันตนและผู้ทุพพลภาพ ผู้ป่วยที่ได้รับการตรวจสอบในการเบิกจ่ายค่าบริการทางการแพทย์ ไม่น้อยกว่า 9,000 ฉบับ | สสย. | 2,772,000 | 2,772,000 | 9,000 | แผน | ฉบับ | 100 | 750 | 750 | 750 | 750 | 750 | 750 | 750 | 750 | 750 | 750 | 750 | 750 | 9,000 | 132 | ช.4 แผนแม่บทฯ 17 | |
| | | | | | | ผล | ร้อยละ | | 979 | 950 | 919 | 986 | 1,023 | 1,023 | 981 | 924 | 947 | 979 | 1,079 | 1,084 | 11,874 | | | |
| ระยะเวลาโครงการ : มกราคม - ธันวาคม 2568 | | | | | | | | | | | | | | | | | | | | | | | | |
| ร้อยละเฉลี่ยของงาน/โครงการ | | | | | | | | | | | | | | | | | | | | | | | | |
| | | | | | | | | | | | | | | | | | | | | | | 132 | | |
| แผนงาน 2 : ศึกษาการเพิ่มศักยภาพจัดเก็บใบสอดคล้องกับการเพิ่มสิทธิประโยชน์ | | | | | | | | | | | | | | | | | | | | | | | | |
| เป้าประสงค์ : พัฒนาศักยภาพการจัดเก็บเงินสมทบที่มีความมั่นคง เพียงพอต่อสิทธิประโยชน์/ประโยชน์ทดแทน | | | | | | | | | | | | | | | | | | | | | | | | |
| โครงการเดิม | | | | | | | | | | | | | | | | | | | | | | | | |
| 37. โครงการอบรมเชิงปฏิบัติการแก่ช่างเพื่อจัดทำข้อมูล และจ่ายเงินสมทบกองทุนประกันสังคมผ่านระบบอิเล็กทรอนิกส์ (e-Payment) | | | | | | | | | | | | | | | | | | | | | | | | |
| ตัวชี้วัดที่ 1 | ร้อยละของนายจ้างที่จ่ายเงินสมทบกองทุนประกันสังคมผ่านระบบอิเล็กทรอนิกส์ (e-Payment) | พื้นที่/จังหวัด/สาขา | 1,380,000 | 1,267,592.09 | 70 | แผน | ร้อยละ | 40 | - | 70 | 70 | 70 | 70 | 70 | 70 | 70 | 70 | 70 | 70 | 70 | 70 | 113 | ช.4 แผนแม่บทฯ 20 | |
| | | | | | | ผล | ร้อยละ | | - | 76.22 | 76.22 | 76.87 | 77.73 | 78.13 | 78.44 | 78.84 | - | - | - | - | 78.84 | | | |
| ตัวชี้วัดที่ 2 | จำนวนผู้เข้ารับอบรม | พื้นที่/จังหวัด/สาขา | 1,380,000 | 1,267,592.09 | 5,520 | แผน | คน | 60 | - | 480 | 2,960 | 240 | 720 | 720 | 360 | 40 | - | - | - | - | 5,520 | 99 | ช.4 แผนแม่บทฯ 20 | |
| | | | | | | ผล | คน | | - | 892 | 2,444 | 196 | 792 | 727 | 380 | 40 | - | - | - | - | 5,471 | | | |
| ระยะเวลาโครงการ : กุมภาพันธ์ - สิงหาคม 2568 | | | | | | | | | | | | | | | | | | | | | | | | |
| ร้อยละเฉลี่ยของงาน/โครงการ | | | | | | | | | | | | | | | | | | | | | | | | |
| | | | | | | | | | | | | | | | | | | | | | | 105 | | |

แผนปฏิบัติการสำนักงานประกันสังคม ประจำปี พ.ศ. 2568

ยุทธศาสตร์ที่ 3 การเพิ่มประสิทธิภาพในการสร้างและเข้าถึงหลักประกันสังคมให้แก่แรงงาน ทุกกลุ่ม ทุกวัย (Effective social security system)

เป้าประสงค์ : เพื่อสร้างความครอบคลุมในการดูแลบริการ สิทธิประโยชน์ อาชีวอนามัย ความปลอดภัย ในการทำงาน ให้แก่แรงงานทุกกลุ่ม ทุกวัย รวมทั้งสร้างเสถียรภาพกองทุน และพัฒนาเครือข่ายประกันสังคมทั้งในระดับประเทศและระดับสากล

| ลำดับที่ | ตัวชี้วัด งาน/โครงการ | หน่วยงาน | งบประมาณ (บาท) | ผลการเบิกจ่าย และก่อนที่ผูกพัน (บาท) | เป้าหมาย | แผน/ผล | หน่วยนับ | น้ำหนัก | ไตรมาสที่ 1 | | | ไตรมาสที่ 2 | | | ไตรมาสที่ 3 | | | ไตรมาสที่ 4 | | | รวม | ผลการดำเนินงาน (ร้อยละ) | หมายเหตุ |
|--|--|----------|----------------|--------------------------------------|-----------|------------|----------|---------|-----------------------------------|-----------|-----------|-------------|-----------|-----------|-------------|-----------|-----------|-------------|-----------|-----------|-----------|-------------------------|----------------------|
| | | | | | | | | | ม.ค. | ก.พ. | มี.ค. | เม.ย. | พ.ค. | มิ.ย. | ก.ค. | ส.ค. | ก.ย. | ต.ค. | พ.ย. | ธ.ค. | | | |
| แผนงาน 3 : พัฒนารูปแบบการบริหารกองทุน | | | | | | | | | | | | | | | | | | | | | | | |
| เป้าประสงค์ : พัฒนารูปแบบการบริหารกองทุนรูปแบบใหม่รองรับทิศทางกาพัฒนาสิทธิประโยชน์ การสร้างความครอบคลุมของกาดูแล วยแรงงาน และบริบทกองทุนที่เปลี่ยนแปลงไป พร้อมกับการสร้างความเข้าใจและการยอมรับจากผู้เกี่ยวข้องและสาธารณชน เพื่อเพิ่มประสิทธิภาพการลงทุน | | | | | | | | | | | | | | | | | | | | | | | |
| งานประจำ | | | | | | | | | | | | | | | | | | | | | | | |
| 38. งานการเงิน (กองทุนประกันสังคม) | | | | | | | | | | | | | | | | | | | | | | | |
| ตัวชี้วัดที่ 1 | จำนวนรายการที่รับเงินสมทบ จ่ายประโยชน์ทดแทน และโอนเงิน | กบง. | 330,917,000 | 330,909,995 | 6,254,745 | แผน | รายการ | 25 | 6,254,745 | 6,254,745 | 6,254,745 | 6,254,745 | 6,254,745 | 6,254,745 | 6,254,745 | 6,254,745 | 6,254,745 | 6,254,745 | 6,254,745 | 6,254,745 | 6,254,745 | | ชข.4 แผนแม่บทฯ 17 |
| | | | | | | ผล | | | | | | | | | | | | | | | | | |
| ตัวชี้วัดที่ 2 | ร้อยละของผู้ประกันตน ม.40 ชำระเงินสมทบ ผ่านธนาคาร และหน่วยบริการ | กบง. | 330,917,000 | 330,909,995 | 80 | แผน | ร้อยละ | 25 | 80 | 80 | 80 | 80 | 80 | 80 | 80 | 80 | 80 | 80 | 80 | 80 | 80 | 80 | ชข.4 แผนแม่บทฯ 17 |
| | | | | | | ผล | | | | | | | | | | | | | | | | | |
| ตัวชี้วัดที่ 3 | ร้อยละของนายจ้าง ลูกจ้าง ผู้ประกันตน ชำระเงินสมทบ ผ่านธนาคารและหน่วยบริการ (ม.33 ม.39) | กบง. | 330,917,000 | 330,909,995 | 95 | แผน | ร้อยละ | 25 | 95 | 95 | 95 | 95 | 95 | 95 | 95 | 95 | 95 | 95 | 95 | 95 | 95 | 95 | ชข.4 แผนแม่บทฯ 17 |
| | | | | | | ผล | | | | | | | | | | | | | | | | | |
| ตัวชี้วัดที่ 4 | ร้อยละของผู้ประกันตนรับประโยชน์ทดแทนผ่านธนาคาร และหน่วยบริการ | กบง. | 330,917,000 | 330,909,995 | 99 | แผน | ร้อยละ | 25 | 99 | 99 | 99 | 99 | 99 | 99 | 99 | 99 | 99 | 99 | 99 | 99 | 99 | 99 | ชข.4 แผนแม่บทฯ 17 |
| | | | | | | ผล | | | | | | | | | | | | | | | | | |
| ระยะเวลาโครงการ : มกราคม - ธันวาคม 2568 | | | | | | รวม | | | ร้อยละเฉลี่ยของงาน/โครงการ | | | | | | | | | | | | | 104 | |
| 39. งานบัญชี (กองทุนประกันสังคม) | | | | | | | | | | | | | | | | | | | | | | | |
| ตัวชี้วัดที่ 1 | จำนวนครั้งในการจัดทำงบการเงินรวมทั่วประเทศ | กบง. | 3,867,800 | 3,583,000 | 12 | แผน | ครั้ง | 50 | 1 | 1 | 1 | 1 | 1 | 1 | 1 | 1 | 1 | 1 | 1 | 1 | 1 | 12 | ชข.4 แผนแม่บทฯ 17 |
| | | | | | | ผล | | | | | | | | | | | | | | | | | |
| ตัวชี้วัดที่ 2 | จำนวนครั้งของการเงินของ สป.สง.เขตพื้นที่/จังหวัด/สาขา ที่ได้รับการตรวจสอบ | กบง. | 3,867,800 | 3,583,000 | 1,680 | แผน | รายการ | 50 | 140 | 140 | 140 | 140 | 140 | 140 | 140 | 140 | 140 | 140 | 140 | 140 | 140 | 1,680 | ชข.4 แผนแม่บทฯ 17 |
| | | | | | | ผล | | | | | | | | | | | | | | | | | |
| ระยะเวลาโครงการ : มกราคม - ธันวาคม 2568 | | | | | | รวม | | | ร้อยละเฉลี่ยของงาน/โครงการ | | | | | | | | | | | | | 100 | |
| 40. งานสถิติและคณิตศาสตร์ประกันภัย | | | | | | | | | | | | | | | | | | | | | | | |
| ตัวชี้วัดที่ 1 | จำนวนงานวิจัยที่นำไปใช้ประโยชน์ | กบง. | 370,000 | 27,715 | 2 | แผน | ระดับ | 25 | - | - | - | - | - | - | - | - | - | - | - | - | 2 | 2 | ชข.4 แผนแม่บทฯ 17 |
| | | | | | | ผล | | | | | | | | | | | | | | | | | |
| ตัวชี้วัดที่ 2 | ระดับความสำเร็จของการจัดทำสถิติงานประกันสังคม | กบง. | 370,000 | 27,715 | 4 | แผน | ระดับ | 25 | - | - | 1 | - | - | 2 | - | - | 3 | - | - | - | 4 | 4 | ชข.4 แผนแม่บทฯ 17 |
| | | | | | | ผล | | | | | | | | | | | | | | | | | |
| ตัวชี้วัดที่ 3 | จำนวนครั้งของความสำเร็จในการสรุปข้อมูลสำคัญสำนักงานประกันสังคม | กบง. | 370,000 | 27,715 | 12 | แผน | ครั้ง | 25 | 1 | 1 | 1 | 1 | 1 | 1 | 1 | 1 | 1 | 1 | 1 | 1 | 1 | 12 | ชข.4 แผนแม่บทฯ 17 |
| | | | | | | ผล | | | | | | | | | | | | | | | | | |
| ตัวชี้วัดที่ 4 | จำนวนครั้งของความสำเร็จในการวิเคราะห์และประเมินสถานะกองทุนประกันสังคม | กบง. | 370,000 | 27,715 | 4 | แผน | ครั้ง | 25 | - | - | 1 | - | - | 1 | - | - | 1 | - | - | 1 | 4 | 4 | ชข.4 แผนแม่บทฯ 17 |
| | | | | | | ผล | | | | | | | | | | | | | | | | | |
| ระยะเวลาโครงการ : มกราคม - ธันวาคม 2568 | | | | | | รวม | | | ร้อยละเฉลี่ยของงาน/โครงการ | | | | | | | | | | | | | 125 | |
| คำอธิบาย | | | | | | | | | | | | | | | | | | | | | | | |
| ระดับ 1. ประสาน และรวบรวมข้อมูลจากสำนัก/กองที่เกี่ยวข้อง (ม.ค. - มี.ค. 2568) แล้วเสร็จภายในเดือน มีนาคม 2568 | | | | | | | | | | | | | | | | | | | | | | | |
| ระดับ 2. ตรวจสอบข้อมูล และจัดทำร่างต้นฉบับสถิติงานประกันสังคม (เม.ย. - มิ.ย. 2568) แล้วเสร็จภายในเดือนมิถุนายน 2568 | | | | | | | | | | | | | | | | | | | | | | | |
| ระดับ 3. ตรวจสอบความถูกต้องของข้อมูลก่อนรวมเล่ม ก.ค. - ก.ย. 2568) แล้วเสร็จภายในเดือนกันยายน 2568 | | | | | | | | | | | | | | | | | | | | | | | |
| ระดับ 4. ตรวจสอบเนื้อหา และเผยแพร่สถิติงานประกันสังคมให้หน่วยงานภายในและภายนอกสำนักงาน ก.ย. -ธ.ค. 2568) แล้วเสร็จภายในเดือนธันวาคม 2568 | | | | | | | | | | | | | | | | | | | | | | | |

แผนปฏิบัติการสำนักงานประกันสังคม ประจำปี พ.ศ. 2568

ยุทธศาสตร์ที่ 3 การเพิ่มประสิทธิภาพในการสร้างและเข้าถึงหลักประกันสังคมให้แก่แรงงาน ทุกกลุ่ม ทุกวัย (Effective social security system)

เป้าประสงค์ : เพื่อสร้างความครอบคลุมในการดูแลบริการ สิทธิประโยชน์ อาชีวอนามัย ความปลอดภัย ในการทำงาน ให้แก่แรงงานทุกกลุ่ม ทุกวัย รวมทั้งสร้างเสถียรภาพกองทุน และพัฒนาเครือข่ายประกันสังคมทั้งในระดับประเทศและระดับสากล

| ลำดับที่ | ตัวชี้วัด งาน/โครงการ | หน่วยงาน | งบประมาณ (บาท) | ผลการเบิกจ่าย และก่อนที่ผูกพัน (บาท) | เป้าหมาย | แผน/ผล | หน่วยนับ | น้ำหนัก | ไตรมาสที่ 1 | | | ไตรมาสที่ 2 | | | ไตรมาสที่ 3 | | | ไตรมาสที่ 4 | | | รวม | ผลการดำเนินงาน (ร้อยละ) | หมายเหตุ | | | | | | | |
|---|---|----------------------|----------------|--------------------------------------|----------|--------|----------|---------|----------------------------|-------|-------|-------------|-------|-------|-------------|-------|-------|-------------|-------|-------|--------|-------------------------|---------------------|---------------------|-----|----|----|----|----|----|
| | | | | | | | | | ม.ค. | ก.พ. | มี.ค. | เม.ย. | พ.ค. | มิ.ย. | ก.ค. | ส.ค. | ก.ย. | ต.ค. | พ.ย. | ธ.ค. | | | | | | | | | | |
| 41 | งานสนับสนุนงานวิจัยและพัฒนา ตัวชี้วัดที่ 1 ร้อยละของการเบิกจ่ายเงินนอกงบประมาณ | กทพ. | 1,219,800 | 681,653.52 | 100 | แผน | ร้อยละ | 100 | - | - | - | - | - | - | - | - | - | - | - | - | 100 | 100 | 86.18 | ช.4 แผนแม่บทฯ 17 | | | | | | |
| | | | | | | | | | - | - | - | - | - | - | - | - | - | - | - | - | - | - | | | - | - | - | - | - | - |
| | | | | | | | | | ร้อยละเฉลี่ยของงาน/โครงการ | | | | | | | | | | | | | | | | 86 | | | | | |
| ระยะเวลาโครงการ : ธันวาคม 2568 | | | | | | | | | | | | | | | | | | | | | | | | | | | | | | |
| 42 | งานนำเงินกองทุนไปจัดหาผลประโยชน์ ตัวชี้วัดที่ 1 ร้อยละผลตอบแทนจากการลงทุนไม่ต่ำกว่า benchmark | กทล. | 211,504,900 | 188,544,475.50 | 1 | แผน | ร้อยละ | 100 | 1 | 1 | 1 | 1 | 1 | 1 | 1 | 1 | 1 | 1 | 1 | 1 | 1 | 1 | 100 | ช.4 แผนแม่บทฯ 17 | | | | | | |
| | | | | | | | | | 1 | 1 | 1 | 1 | 1 | 1 | 1 | 1 | 1 | 1 | 1 | 1 | 1 | 1 | 1 | | 1 | 1 | 1 | 1 | | |
| | | | | | | | | | ร้อยละเฉลี่ยของงาน/โครงการ | | | | | | | | | | | | | | | | 100 | | | | | |
| ระยะเวลาโครงการ : มกราคม - ธันวาคม 2568 | | | | | | | | | | | | | | | | | | | | | | | | | | | | | | |
| 43 | งานอนุกรรมการบริหารความเสี่ยง กองทุนประกันสังคม ตัวชี้วัดที่ 1 จำนวนครั้งในการจัดประชุม | กทล. | 592,200 | 408,307 | 14 | แผน | ครั้ง | 100 | 1 | 1 | 1 | 1 | 2 | 1 | 1 | 1 | 1 | 1 | 1 | 2 | 14 | 12 | 86 | ช.4 แผนแม่บทฯ 17 | | | | | | |
| | | | | | | | | | 1 | 1 | 1 | 1 | 1 | 1 | 1 | 1 | 1 | 1 | 1 | 1 | 1 | 1 | 1 | | 1 | 1 | 1 | 1 | | |
| | | | | | | | | | ร้อยละเฉลี่ยของงาน/โครงการ | | | | | | | | | | | | | | | | 86 | | | | | |
| ระยะเวลาโครงการ : มกราคม - ธันวาคม 2568 | | | | | | | | | | | | | | | | | | | | | | | | | | | | | | |
| 44 | งานอนุกรรมการบริหารกองทุน กองทุนประกันสังคม ตัวชี้วัดที่ 1 จำนวนครั้งในการจัดประชุม | กทล. | 690,200 | 475,875 | 14 | แผน | ครั้ง | 100 | 1 | 1 | 1 | 1 | 2 | 1 | 1 | 1 | 1 | 1 | 1 | 2 | 14 | 11 | 79 | ช.4 แผนแม่บทฯ 17 | | | | | | |
| | | | | | | | | | 1 | 1 | - | 1 | 1 | 1 | 1 | 1 | 1 | 1 | 1 | 1 | 1 | 1 | 1 | | 1 | 1 | 1 | 1 | | |
| | | | | | | | | | ร้อยละเฉลี่ยของงาน/โครงการ | | | | | | | | | | | | | | | | 79 | | | | | |
| ระยะเวลาโครงการ : มกราคม - ธันวาคม 2568 | | | | | | | | | | | | | | | | | | | | | | | | | | | | | | |
| 45 | งานอนุกรรมการที่ปรึกษาการลงทุนสิทธิประโยชน์ภาคกลาง กองทุนประกันสังคม ตัวชี้วัดที่ 1 จำนวนครั้งในการจัดประชุม | กทล. | 228,200 | 157,338 | 4 | แผน | ครั้ง | 100 | - | 1 | - | - | 1 | - | - | - | 1 | - | - | 1 | 4 | - | ช.4 แผนแม่บทฯ 17 | | | | | | | |
| | | | | | | | | | - | - | - | - | - | - | - | - | - | - | - | - | - | - | | - | - | - | - | - | | |
| | | | | | | | | | ร้อยละเฉลี่ยของงาน/โครงการ | | | | | | | | | | | | | | | 0 | | | | | | |
| ระยะเวลาโครงการ : กุมภาพันธ์ - ธันวาคม 2568 | | | | | | | | | | | | | | | | | | | | | | | | | | | | | | |
| 46 | งานอนุกรรมการขับเคลื่อนการใช้ประโยชน์ข้อมูลขนาดใหญ่ และสารสนเทศภูมิศาสตร์ เพื่อวางแผนและกำหนดทิศทางนโยบายของสำนักงานประกันสังคม ตัวชี้วัดที่ 1 จำนวนครั้งในการจัดประชุม | กทพ. | 837,000 | 661,120 | 12 | แผน | ครั้ง | 100 | 1 | 1 | 1 | 1 | 1 | 1 | 1 | 1 | 1 | 1 | 1 | 1 | 12 | 13 | 108 | ช.4 แผนแม่บทฯ 17 | | | | | | |
| | | | | | | | | | 2 | 1 | 1 | 1 | 1 | 1 | 1 | 1 | 1 | 1 | 1 | 1 | 1 | 1 | 1 | | 1 | 1 | 1 | 1 | | |
| | | | | | | | | | ร้อยละเฉลี่ยของงาน/โครงการ | | | | | | | | | | | | | | | | 108 | | | | | |
| ระยะเวลาโครงการ : มกราคม - ธันวาคม 2568 | | | | | | | | | | | | | | | | | | | | | | | | | | | | | | |
| กลยุทธ์ที่ 3.4 : การสร้างและพัฒนาเครือข่ายประกันสังคมในระดับประเทศ และระดับสากล (Strong national and international network) | | | | | | | | | | | | | | | | | | | | | | | | | | | | | | |
| แผนงาน 1 : ให้ความร่วมมือกับเครือข่ายสถานพยาบาล สถาบันการเงิน และหน่วยงานอื่น ๆ (อาทิ สภาอุตสาหกรรม สภาหอการค้า สมาคมการท่องเที่ยว สมาคม HR และเครือข่ายพลเมืองดี) | | | | | | | | | | | | | | | | | | | | | | | | | | | | | | |
| เป้าประสงค์ : สร้างความสัมพันธ์และสร้างช่องทางบริการรับฟัง และเปิดรับข้อมูลจากเครือข่ายประกันสังคมในระดับประเทศ | | | | | | | | | | | | | | | | | | | | | | | | | | | | | | |
| งานประจำ | | | | | | | | | | | | | | | | | | | | | | | | | | | | | | |
| 47 | ค่าตอบแทนส่งเสริมสนับสนุนการปฏิบัติงานให้แก่เครือข่ายประกันสังคมตามมาตรา 40 ตัวชี้วัดที่ 1 จำนวนแรงงานนอกระบบเข้าสู่ระบบประกันสังคม มาตรา 40 โดยสมัครผ่านเครือข่ายประกันสังคมเพิ่มขึ้น | พื้นที่/จังหวัด/สาขา | 2,350,300 | 1,792,938.50 | 38,424 | แผน | ราย | 100 | 2,578 | 3,183 | 3,297 | 3,082 | 3,065 | 3,172 | 3,075 | 3,065 | 3,221 | 3,056 | 3,071 | 4,559 | 38,424 | 73 | ช.4 แผนแม่บทฯ 17 | | | | | | | |
| | | | | | | | | | 2,684 | 2,509 | 2,257 | 1,715 | 2,138 | 1,283 | 3,286 | 3,299 | 2,890 | 2,457 | 2,176 | 1,331 | 28,025 | 73 | | | | | | | | |
| | | | | | | | | | ร้อยละเฉลี่ยของงาน/โครงการ | | | | | | | | | | | | | | | 73 | | | | | | |
| ระยะเวลาโครงการ : มกราคม - ธันวาคม 2568 | | | | | | | | | | | | | | | | | | | | | | | | | | | | | | |
| โครงการเดิม | | | | | | | | | | | | | | | | | | | | | | | | | | | | | | |
| 48 | โครงการพัฒนาศักยภาพแกนนำเครือข่ายประกันสังคม ตัวชี้วัดที่ 1 จำนวนผู้เข้าร่วมประชุม | พื้นที่/จังหวัด/สาขา | 3,750,000 | 3,580,432 | 7,720 | แผน | คน | 50 | 150 | 1,110 | 3,410 | 490 | 1,480 | 700 | 70 | 240 | 70 | - | - | - | 7,720 | 95 | ช.4 แผนแม่บทฯ 17 | | | | | | | |
| | | | | | | | | | - | 1,438 | 2,915 | 431 | 1,018 | 690 | 610 | 240 | - | - | - | - | - | - | | - | - | - | - | - | | |
| | | | | | | | | | 75 | 75 | 75 | 75 | 75 | 75 | 75 | 75 | 75 | 75 | 75 | 75 | 75 | 75 | | 75 | 75 | 75 | 75 | 75 | 75 | 75 |
| ตัวชี้วัดที่ 2 ร้อยละของแกนนำเครือข่ายประกันสังคมภาคภูมิใจ มีความรู้ และเทคนิคในการถ่ายทอดองค์ความรู้ การขยายความคุ้มครองประกันสังคมเพิ่มขึ้น | แผน | ร้อยละ | 50 | - | 87.13 | 85.58 | 78 | 86.62 | 73.83 | 92 | 77.67 | - | - | - | - | - | - | - | - | - | 82.98 | 111 | | | | | | | | |
| | | | | ร้อยละเฉลี่ยของงาน/โครงการ | | | | | | | | | | | | | | | 103 | | | | | | | | | | | |
| ระยะเวลาโครงการ : มกราคม - กันยายน 2568 | | | | | | | | | | | | | | | | | | | | | | | | | | | | | | |

แผนปฏิบัติการสำนักงานประกันสังคม ประจำปี พ.ศ. 2568

ยุทธศาสตร์ที่ 3 การเพิ่มประสิทธิภาพในการสร้างและเข้าถึงหลักประกันสังคมให้แก่แรงงาน ทุกกลุ่ม ทุกวัย (Effective social security system)

เป้าประสงค์ : เพื่อสร้างความครอบคลุมในการดูแลบริการ สิทธิประโยชน์ อาชีวอนามัย ความปลอดภัย ในการทำงาน ให้แก่แรงงานทุกกลุ่ม ทุกวัย รวมทั้งสร้างเสถียรภาพกองทุน และพัฒนาเครือข่ายประกันสังคมทั้งในระดับประเทศและระดับสากล

| ลำดับที่ | ตัวชี้วัด งาน/โครงการ | หน่วยงาน | งบประมาณ (บาท) | ผลการเบิกจ่าย และก่อนนี้ผูกพัน (บาท) | เป้าหมาย | แผน/ผล | หน่วย นับ | น้ำหนัก | ไตรมาสที่ 1 | | | ไตรมาสที่ 2 | | | ไตรมาสที่ 3 | | | ไตรมาสที่ 4 | | | รวม | ผลการดำเนินงาน (ร้อยละ) | หมายเหตุ | | | | |
|---|---|------------------------|----------------|--------------------------------------|----------|--------|-----------|---------|---|--------|--------|-------------|--------|--------|-------------|--------|--------|-------------|--------|--------|---------|-------------------------|---------------------|-----|---|---|-----|
| | | | | | | | | | ม.ค. | ก.พ. | มี.ค. | เม.ย. | พ.ค. | มิ.ย. | ก.ค. | ส.ค. | ก.ย. | ต.ค. | พ.ย. | ธ.ค. | | | | | | | |
| 49. โครงการออกหน่วยเคลื่อนที่บริการเบ็ดเสร็จ Service Delivery Unit | ตัวชี้วัดที่ 1 จำนวนผู้เข้ารับบริการขอคำปรึกษา แนะนำเกี่ยวกับ สิทธิประโยชน์ประกันสังคม ไม่น้อยกว่าจำนวนที่กำหนด | พื้นที่/ จังหวัด/ สาขา | 2,712,000 | 2,415,353.10 | 180,800 | แผน | คน | 50 | 8,613 | 16,078 | 17,241 | 17,723 | 17,350 | 17,171 | 17,318 | 16,299 | 15,399 | 13,668 | 12,820 | 11,120 | 180,800 | | ช.4 แผนแม่บทฯ 17 | | | | |
| | | | | | | | | | 13,066 | 38,194 | 43,049 | 34,451 | 39,597 | 42,413 | 40,514 | 40,260 | 32,603 | 30,535 | 26,300 | 15,305 | 396,287 | 219 | | | | | |
| | | | | | | | | | ร้อยละเฉลี่ยของงาน/โครงการ | | | | | | | | | | | | | | | 219 | | | |
| | | | | | | | | | ระยะเวลาโครงการ : มกราคม - ธันวาคม 2568 | | | | | | | | | | | | | | | | | | |
| 50. โครงการประกาศเกียรติคุณเครือข่าย "บวร" ดีเด่น | ตัวชี้วัดที่ 1 จำนวนผู้เข้ารับบริการอบรม | สสร. | 515,400 | 420,240 | 88 | แผน | คน | 100 | - | - | - | - | - | - | - | - | 88 | - | - | - | 88 | | ช.6 แผนแม่บทฯ 17 | | | | |
| | | | | | | | | | - | - | - | - | - | - | - | - | - | - | - | - | - | 108 | | 123 | | | |
| | | | | | | | | | ร้อยละเฉลี่ยของงาน/โครงการ | | | | | | | | | | | | | | | 123 | | | |
| | | | | | | | | | ระยะเวลาโครงการ : กันยายน 2568 | | | | | | | | | | | | | | | | | | |
| 51. โครงการมอบโล่ประกาศเกียรติคุณสถานประกอบการ | ตัวชี้วัดที่ 1 จำนวนสถานประกอบการที่ได้รับโล่ประกาศเกียรติคุณ | สสท. | 400,000 | 390,000 | 300 | แผน | แห่ง | 50 | - | - | - | - | - | - | - | - | 300 | - | - | - | 300 | | ช.6 แผนแม่บทฯ 17 | | | | |
| | | | | | | | | | - | - | - | - | - | - | - | - | - | - | - | - | - | 300 | | 100 | | | |
| | | | | | | | | | 1 | แผน | ร้อยละ | 50 | - | - | - | - | - | - | - | - | 1 | - | | - | - | 1 | |
| | | | | | | | | | | | | | - | - | - | - | - | - | - | - | - | - | | - | - | 1 | 100 |
| ร้อยละเฉลี่ยของงาน/โครงการ | | | | | | | | | | | | | | 100 | | | | | | | | | | | | | |
| ระยะเวลาโครงการ : กันยายน 2568 | | | | | | | | | | | | | | | | | | | | | | | | | | | |
| 52. โครงการบูรณาการความร่วมมือการขยายความคุ้มครองประกันสังคมมาตรา 40 ระหว่างหน่วยงานภาครัฐและเอกชน | ตัวชี้วัดที่ 1 ระดับความสำเร็จการดำเนินโครงการ | สสร. | ไม่ใช้งบประมาณ | ไม่ใช้งบประมาณ | 5 | แผน | ระดับ | 100 | - | - | - | - | - | - | 2 | 3 | 4 | - | - | 5 | 5 | | ช.4 แผนแม่บทฯ 17 | | | | |
| | | | | | | | | | - | 3 | 5 | - | - | - | - | - | - | - | - | - | - | 5 | | 100 | | | |
| | | | | | | | | | ร้อยละเฉลี่ยของงาน/โครงการ | | | | | | | | | | | | | | | 100 | | | |
| | | | | | | | | | ระยะเวลาโครงการ : มิถุนายน - ธันวาคม 2568 | | | | | | | | | | | | | | | | | | |
| คำอธิบาย | | | | | | | | | | | | | | | | | | | | | | | | | | | |
| ระดับ 1 รวบรวมข้อมูลของหน่วยงานภาครัฐและเอกชนที่มีการดำเนินงานเกี่ยวข้องกับผู้ประกอบการอาชีพอิสระซึ่งเป็นแรงงานนอกระบบ แล้วเสร็จภายในเดือนมิถุนายน 2568 | | | | | | | | | | | | | | | | | | | | | | | | | | | |
| ระดับ 2 ประสานงานกับหน่วยงานภาครัฐและเอกชนจัดทำโครงการเพื่อรองรับการขับเคลื่อนการขยายความคุ้มครองให้กับแรงงานนอกระบบ แล้วเสร็จภายในเดือนกันยายน 2568 | | | | | | | | | | | | | | | | | | | | | | | | | | | |
| ระดับ 3 ยกร่างบันทึกความร่วมมือระหว่างสำนักงานประกันสังคมกับหน่วยงานภาครัฐและเอกชนร่วมกัน แล้วเสร็จภายในเดือนตุลาคม 2568 | | | | | | | | | | | | | | | | | | | | | | | | | | | |
| ระดับ 4 จัดทำบันทึกความร่วมมือระหว่างสำนักงานประกันสังคมกับหน่วยงานภาครัฐและเอกชน แล้วเสร็จภายในเดือนธันวาคม 2568 | | | | | | | | | | | | | | | | | | | | | | | | | | | |
| ระดับ 5 ลงนามในบันทึกความร่วมมือ/ประชาสัมพันธ์ประกันสังคมมาตรา 40 ผ่านเครือข่ายภาครัฐและเอกชน แล้วเสร็จภายในเดือนธันวาคม 2568 | | | | | | | | | | | | | | | | | | | | | | | | | | | |

แผนปฏิบัติการสำนักงานประกันสังคม ประจำปี พ.ศ. 2568

ยุทธศาสตร์ที่ 3 การเพิ่มประสิทธิภาพในการสร้างและเข้าถึงหลักประกันสังคมให้แก่แรงงาน ทุกกลุ่ม ทุกวัย (Effective social security system)

เป้าประสงค์ : เพื่อสร้างความครอบคลุมในการดูแลบริการ สิทธิประโยชน์ อาชีวอนามัย ความปลอดภัย ในการทำงาน ให้แก่แรงงานทุกกลุ่ม ทุกวัย รวมทั้งสร้างเสถียรภาพกองทุน และพัฒนาเครือข่ายประกันสังคมทั้งในระดับประเทศและระดับสากล

| ลำดับที่ | ตัวชี้วัด งาน/โครงการ | หน่วยงาน | งบประมาณ (บาท) | ผลการเบิกจ่าย และก่อนที่ผูกพัน (บาท) | เป้าหมาย | แผน/ผล | หน่วย นับ | น้ำหนัก | ไตรมาสที่ 1 | | | ไตรมาสที่ 2 | | | ไตรมาสที่ 3 | | | ไตรมาสที่ 4 | | | รวม | ผลการดำเนินงาน (ร้อยละ) | หมายเหตุ | |
|---|--|----------------------------|----------------------------|--------------------------------------|----------|--------|-----------|---------|-------------|------|-------|-------------|------|-------|-------------|-------|-------|-------------|------|------|-------|-------------------------|----------------------|----------------------|
| | | | | | | | | | ม.ค. | ก.พ. | มี.ค. | เม.ย. | พ.ค. | มิ.ย. | ก.ค. | ส.ค. | ก.ย. | ต.ค. | พ.ย. | ธ.ค. | | | | |
| 53. โครงการพัฒนาช่องทางบริการสมัครชื่อบุคคลประกันตน ตามมาตรา 40 | ตัวชี้วัดที่ 1 จำนวนช่องทางบริการให้บริการที่ได้รับการปรับปรุงและพัฒนาเพิ่มขึ้น | สสร. | ไม่ใช้งบประมาณ | ไม่ใช้งบประมาณ | 1 | แผน | ช่องทาง | 100 | - | - | - | - | - | - | - | - | - | - | - | - | - | 1 | | ชธ.4 แผนแม่บทฯ 17 |
| | | | | | | | | | ผล | - | - | - | - | - | - | - | - | - | - | - | - | - | - | |
| | ระยะเวลาโครงการ : ธันวาคม 2568 | | ร้อยละเฉลี่ยของงาน/โครงการ | | | | | | | | | | | | | | 100 | | | | | | | |
| | | | | | | | | | | | | | | | | | | | | | | | | |
| 54. โครงการประกันสังคมทั่วไปโดยแรงงานภาคอิสระ | ตัวชี้วัดที่ 1 จำนวนผู้เข้ารับการอบรม | สสร. | 875,000 | 764,648.47 | 600 | แผน | คน | 100 | - | 200 | - | 100 | 200 | 100 | - | - | - | - | - | - | - | 600 | | ชธ.4 แผนแม่บทฯ 20 |
| | | | | | | | | | ผล | 120 | 0 | 122 | 259 | 133 | 206 | - | - | - | - | - | - | - | - | |
| | ระยะเวลาโครงการ : กุมภาพันธ์ - มิถุนายน 2568 | | ร้อยละเฉลี่ยของงาน/โครงการ | | | | | | | | | | | | | | 140 | | | | | | | |
| | | | | | | | | | | | | | | | | | | | | | | | | |
| 55. โครงการส่งเสริมการมีส่วนร่วมแพร่ประชาสัมพันธ์งานประกันสังคมสู่ประชาชน | ตัวชี้วัดที่ 1 จำนวนรุ่นที่ได้ดำเนินการเบิกจ่าย | สส. | 27,200,000 | 17,560,000 | 1,360 | แผน | รุ่น | 50 | - | - | - | 15 | 15 | 25 | 40 | 50 | 150 | 200 | 600 | 265 | 1,360 | | ชธ.4 แผนแม่บทฯ 20 | |
| | | | | | | | | | ผล | - | - | - | - | - | 28 | 87 | 106 | 69 | 117 | 53 | 13 | 473 | | 35 |
| | ตัวชี้วัดที่ 2 ร้อยละความพึงพอใจโครงการของผู้เข้ารับการอบรม | 70 | แผน | ร้อยละ | 50 | - | - | - | 70 | 70 | 70 | 70 | 70 | 70 | 70 | 70 | 70 | 70 | 70 | 70 | 70 | 70 | | |
| | | | | | | ผล | - | - | - | - | - | 98.5 | 98 | 97.5 | 98.05 | 98.00 | 91.70 | 92.10 | 96 | 138 | | | | |
| ระยะเวลาโครงการ : เมษายน - ธันวาคม 2568 | | ร้อยละเฉลี่ยของงาน/โครงการ | | | | | | | | | | | | | | 86 | | | | | | | | |
| | | | | | | | | | | | | | | | | | | | | | | | | |
| 56. โครงการประกาศเกียรติคุณผู้ทำคุณประโยชน์ต่อสำนักงานประกันสังคม | ตัวชี้วัดที่ 1 จำนวนผู้เข้ารับโล่ | สสท. | 60,000 | 41,600 | 60 | แผน | ราย | 50 | - | - | - | - | - | - | - | - | 60 | - | - | - | 60 | | ชธ.6 แผนแม่บทฯ 20 | |
| | | | | | | | | | ผล | - | - | - | - | - | - | - | - | - | - | 32 | - | - | | - |
| | ตัวชี้วัดที่ 2 ระดับความพึงพอใจของผู้เข้ารับการมอบประกาศเกียรติคุณผู้ทำคุณประโยชน์ | 5 | แผน | ระดับ | 50 | - | - | - | - | - | - | - | - | - | - | 5 | - | - | - | - | 5 | | | |
| | | | | | | ผล | - | - | - | - | - | - | - | - | - | 5 | - | - | - | 5 | 100 | | | |
| ระยะเวลาโครงการ : กันยายน - ธันวาคม 2568 | | ร้อยละเฉลี่ยของงาน/โครงการ | | | | | | | | | | | | | | 77 | | | | | | | | |
| | | | | | | | | | | | | | | | | | | | | | | | | |
| คำอธิบายตัวชี้วัดที่ 2 | ระดับ 1 น้อยที่สุด | | | | | | | | | | | | | | | | | | | | | | | |
| | ระดับ 2 น้อย | | | | | | | | | | | | | | | | | | | | | | | |
| | ระดับ 3 ปานกลาง | | | | | | | | | | | | | | | | | | | | | | | |
| | ระดับ 4 มาก | | | | | | | | | | | | | | | | | | | | | | | |
| | ระดับ 5 มากที่สุด | | | | | | | | | | | | | | | | | | | | | | | |

แผนปฏิบัติการสำนักงานประกันสังคม ประจำปี พ.ศ. 2568

ยุทธศาสตร์ที่ 3 การเพิ่มประสิทธิภาพในการสร้างและเข้าถึงหลักประกันสังคมให้แก่แรงงาน ทุกกลุ่ม ทุกวัย (Effective social security system)

เป้าประสงค์ : เพื่อสร้างความครอบคลุมในการดูแลบริการ สิทธิประโยชน์ อาชีวอนามัย ความปลอดภัย ในการทำงาน ให้แก่แรงงานทุกกลุ่ม ทุกวัย รวมทั้งสร้างเสถียรภาพกองทุน และพัฒนาเครือข่ายประกันสังคมทั้งในระดับประเทศและระดับสากล

| ลำดับที่ | ตัวชี้วัด งาน/โครงการ | หน่วยงาน | งบประมาณ (บาท) | ผลการเบิกจ่าย และก่อนที่ผูกพัน (บาท) | เป้าหมาย | แผน/ผล | หน่วย นับ | น้ำหนัก | ไตรมาสที่ 1 | | | ไตรมาสที่ 2 | | | ไตรมาสที่ 3 | | | ไตรมาสที่ 4 | | | รวม | ผลการดำเนินงาน (ร้อยละ) | หมายเหตุ | | | | |
|---|---|----------------------|----------------|--------------------------------------|----------|--------|-----------|---------|-------------|------|-------|-------------|------|-------|-------------|------|------|-------------|------|------|-----|----------------------------|---------------------|---------------------|-----|-----|-----|
| | | | | | | | | | ม.ค. | ก.พ. | มี.ค. | เม.ย. | พ.ค. | มิ.ย. | ก.ค. | ส.ค. | ก.ย. | ต.ค. | พ.ย. | ธ.ค. | | | | | | | |
| 57. โครงการสร้างการรับรู้ประกันสังคมมาตรา 40 ผู้แรงงานอิสระ | ตัวชี้วัดที่ 1 จำนวนผู้เข้าร่วมโครงการ | สสร. | 484,688 | 484,688 | 400 | แผน | คน | 100 | 400 | - | - | - | - | - | - | - | - | - | - | - | - | 400 | | ช.4 แผนแม่บทฯ 20 | | | |
| | | | | | | | | | ผล | 470 | - | - | - | - | - | - | - | - | - | - | - | - | - | | - | 470 | 118 |
| | | | | | | | | | รวม | | | | | | | | | | | | | | | | | | |
| ระยะเวลาโครงการ : มกราคม 2568 | | | | | | | | | | | | | | | | | | | | | | ร้อยละเฉลี่ยของงาน/โครงการ | | 118 | | | |
| โครงการใหม่ | | | | | | | | | | | | | | | | | | | | | | | | | | | |
| 58. โครงการครอบครัวประกันสังคมในสถานประกอบการ | ตัวชี้วัดที่ 1 จำนวนหน่วยปฏิบัติที่ดำเนินโครงการ | สสร. | ไม่ใช้งบประมาณ | ไม่ใช้งบประมาณ | 138 | แผน | หน่วย | 100 | - | - | - | - | - | - | - | - | - | - | - | - | 138 | 138 | ช.4 แผนแม่บทฯ 20 | | | | |
| | | | | | | | | | ผล | - | - | - | - | - | - | - | - | - | - | - | - | - | | - | 123 | 89 | |
| | | | | | | | | | รวม | | | | | | | | | | | | | | | | | | |
| ระยะเวลาโครงการ : ธันวาคม 2568 | | | | | | | | | | | | | | | | | | | | | | ร้อยละเฉลี่ยของงาน/โครงการ | | 89 | | | |
| แผนงาน 2 : พัฒนาศักยภาพร่วมกับหน่วยงานประกันสังคมต่างประเทศ | | | | | | | | | | | | | | | | | | | | | | | | | | | |
| เป้าประสงค์ : สร้างความสัมพันธ์กับหน่วยงานประกันสังคมต่างประเทศ เพื่อช่วยผลักดันให้งานประกันสังคมของประเทศไทย มีความเป็นมาตรฐานสากล | | | | | | | | | | | | | | | | | | | | | | | | | | | |
| โครงการเดิม | | | | | | | | | | | | | | | | | | | | | | | | | | | |
| 59. โครงการให้ความรู้ด้านการประกันสังคมแก่แรงงานต่างด้าว | ตัวชี้วัดที่ 1 จำนวนครั้งในการให้ความรู้แก่แรงงานต่างด้าว ในสถานประกอบการ | พื้นที่/จังหวัด/สาขา | 380,000 | 373,750 | 76 | แผน | ครั้ง | 50 | - | 11 | 30 | 6 | 17 | 6 | 2 | 1 | - | 2 | - | - | 76 | | ช.6 แผนแม่บทฯ 20 | | | | |
| | | | | | | | | | ผล | - | 14 | 27 | 6 | 9 | 3 | 2 | 2 | 2 | - | 2 | - | 67 | | 88 | | | |
| | | | | | | | | | รวม | | | | | | | | | | | | | | | | | | |
| ตัวชี้วัดที่ 2 ร้อยละของแรงงานต่างด้าวมีความรู้ ความเข้าใจ ในสิทธิประโยชน์ตามกฎหมายประกันสังคม และกฎหมายเงินทดแทน และสามารถใช้อิสิชิตีที่พึงมีได้อย่างถูกต้อง | ตัวชี้วัดที่ 2 | พื้นที่/จังหวัด/สาขา | 380,000 | 373,750 | 70 | แผน | ร้อยละ | 50 | - | 70 | 70 | 70 | 70 | 70 | 70 | 70 | - | 70 | - | 70 | 70 | | ช.6 แผนแม่บทฯ 20 | | | | |
| | | | | | | | | | ผล | - | 77.83 | 85 | 85 | 90 | 94.50 | 70 | 75 | 82 | - | 89 | - | 83.15 | | 119 | | | |
| | | | | | | | | | รวม | | | | | | | | | | | | | | | | | | |
| ระยะเวลาโครงการ : กุมภาพันธ์ - พฤศจิกายน 2568 | | | | | | | | | | | | | | | | | | | | | | ร้อยละเฉลี่ยของงาน/โครงการ | | 103 | | | |
| 60. โครงการส่งเสริมสำนักงานประกันสังคมสู่ทั่วโลก (SSO Global Promotion) | | | | | | | | | | | | | | | | | | | | | | | | | | | |
| ตัวชี้วัดที่ 1 ระดับความสำเร็จของการดำเนินงานตามแผน | ตัวชี้วัดที่ 1 | กนผ. | ไม่ใช้งบประมาณ | ไม่ใช้งบประมาณ | 5 | แผน | ระดับ | 50 | - | 1 | 2 | - | 2 | 3 | - | - | 4 | - | - | 5 | 5 | | ช.4 แผนแม่บทฯ 17 | | | | |
| | | | | | | | | | ผล | - | 1 | 2 | - | - | 3 | - | - | 4 | - | - | 5 | 5 | | 100 | | | |
| | | | | | | | | | รวม | | | | | | | | | | | | | | | | | | |
| ตัวชี้วัดที่ 2 จำนวนผลงานที่ผ่านการคัดเลือกเพื่อส่งเข้าประกวดชิงรางวัลในระดับสากล | ตัวชี้วัดที่ 2 | กนผ. | ไม่ใช้งบประมาณ | ไม่ใช้งบประมาณ | 1 | แผน | รางวัล | 50 | - | - | - | - | - | - | - | - | - | - | - | 1 | 1 | | ช.4 แผนแม่บทฯ 17 | | | | |
| | | | | | | | | | ผล | - | - | - | - | - | - | - | - | - | - | - | 1 | 1 | | 100 | | | |
| | | | | | | | | | รวม | | | | | | | | | | | | | | | | | | |
| ระยะเวลาโครงการ : กุมภาพันธ์ - ธันวาคม 2568 | | | | | | | | | | | | | | | | | | | | | | ร้อยละเฉลี่ยของงาน/โครงการ | | 100 | | | |
| คำอธิบาย | 1. จัดการประชุมคณะทำงานเพื่อทำหน้าที่กำหนดหลักเกณฑ์การพิจารณาผลงานและคัดเลือกผลงาน ที่เหมาะสมส่งเข้าประกวดชิงรางวัลในระดับสากล ตลอดจนกำหนดประเภทและจำนวนรางวัล เพื่อสร้างขวัญกำลังใจให้แก่หน่วยงานเจ้าของผลงานที่ได้รับการคัดเลือก ภายในเดือน มีนาคม 2568 2. กำหนดแผนงานประจำปี หลักเกณฑ์และวิธีการคัดเลือกผลงาน และแบบฟอร์มการกรอกข้อมูลผลงานที่จะเสนอส่งเข้าประกวดชิงรางวัลในระดับสากล ภายในเดือนมิถุนายน 2568 3. แจ้งเวียนให้หน่วยงานในสังกัดทราบแผนงานประจำปี หลักเกณฑ์และวิธีการคัดเลือกผลงาน การคัดเลือกผลงาน และแบบฟอร์มเพื่อกรอกข้อมูลผลการดำเนินงานกิจกรรม/โครงการภายในเดือนมิถุนายน 2568 4. รวบรวมผลการดำเนินงานกิจกรรม/โครงการ เพื่อเสนอให้คณะทำงานคัดเลือก ตลอดจนเรียบเรียงและแปลเพื่อเสนอเลขานุการเห็นชอบส่งเข้าประกวดชิงรางวัลในระดับสากล ภายในเดือนกันยายน 2568 5. เผยแพร่ประชาสัมพันธ์ผลงานที่ได้รับการคัดเลือก ส่งเข้าประกวดในระดับสากลให้หน่วยงานภายในรับรู้ ภายในเดือนธันวาคม 2568 | | | | | | | | | | | | | | | | | | | | | | | | | | |

กองทุนเงินทดแทน

แผนปฏิบัติการสำนักงานประกันสังคม ประจำปี พ.ศ. 2568

ยุทธศาสตร์สำนักงานประกันสังคม ยุทธศาสตร์ที่ 1 การพัฒนาเทคโนโลยีและนวัตกรรมเพื่อสร้างการให้บริการเชิงรุกแก่ทุกคน (Modernized service)

| ลำดับที่ | ตัวชี้วัด งาน/โครงการ | หน่วยงาน | งบประมาณ (บาท) | ผลการเบิกจ่าย และก่อนหักผูกพัน (บาท) | เป้าหมาย | แผน/ผล | น้ำหนัก | หน่วยนับ | ไตรมาสที่ 1 | | | ไตรมาสที่ 2 | | | ไตรมาสที่ 3 | | | ไตรมาสที่ 4 | | | รวม | ผลการดำเนินงาน | หมายเหตุ | |
|--|--|----------|----------------|--------------------------------------|----------|--------|---------|----------|----------------------------|------|-------|-------------|------|-------|-------------|------|------|-------------|------|------|-----|----------------|----------|-----|
| | | | | | | | | | ม.ค. | ก.พ. | มี.ค. | เม.ย. | พ.ค. | มิ.ย. | ก.ค. | ส.ค. | ก.ย. | ต.ค. | พ.ย. | ธ.ค. | | | | |
| กลยุทธ์ 1.1 การส่งเสริมแพลตฟอร์มกลางการให้บริการแก่ประชาชน (Digital Platform) | | | | | | | | | | | | | | | | | | | | | | | | |
| แผนงาน 1.1 เพิ่มช่องทางบริการดิจิทัล (Multi-channel /Responsive communication) | | | | | | | | | | | | | | | | | | | | | | | | |
| เป้าประสงค์ 1.1 : มีการเพิ่มช่องทางให้บริการประชาชนสามารถเข้าถึงบริการรับ-จ่ายเงินได้อย่างสะดวก | | | | | | | | | | | | | | | | | | | | | | | | |
| งานประจำ | | | | | | | | | | | | | | | | | | | | | | | | |
| 1. งานจ้างดำเนินการบริหารจัดการระบบสารสนเทศ หลักสูตรการประเมินการสูญเสีย สมรรถภาพทางกายและจิตรูปแบบ E-learning | | สทท. | 96,500 | 82,710 | | | | | | | | | | | | | | | | | | | | |
| ตัวชี้วัดที่ 1 | สามารถบำรุงรักษา ดูแล และปรับปรุงสื่อออนไลน์หลักสูตร การประเมินการสูญเสียสมรรถภาพทางกายและจิต ในรูปแบบ e-learning พร้อมทั้งพัฒนารายงานประมวลผลข้อมูลตามรูปแบบที่กำหนด ภายใน 3 วันทำการ | | | | 80 | แผน | 100 | ร้อยละ | - | - | - | - | - | - | - | - | - | - | - | - | 80 | 80 | | |
| | | | | | | ผล | | | - | - | - | - | - | - | - | - | - | - | - | - | - | 80 | 80 | 100 |
| | | | | | | รวม | | | ร้อยละเฉลี่ยของงาน/โครงการ | | | | | | | | | | | | | | | |
| กลยุทธ์ที่ 1.2 : การมุ่งสู่การเป็นองค์กรดิจิทัล มีบริการอัจฉริยะและการบูรณาการคลังข้อมูลสารสนเทศ (Digital Service and Big Data Analytic) | | | | | | | | | | | | | | | | | | | | | | | | |
| แผนงาน 1.2.1 พัฒนาระบบบริการดิจิทัล (Digital service) | | | | | | | | | | | | | | | | | | | | | | | | |
| เป้าประสงค์ 1.2.1 : แพลตฟอร์มระบบบริหารงานภายในได้รับการพัฒนา เพื่อเพิ่มประสิทธิภาพของการดำเนินงาน | | | | | | | | | | | | | | | | | | | | | | | | |
| งานประจำ | | | | | | | | | | | | | | | | | | | | | | | | |
| 2. งานค่าจ้างบำรุงรักษาและปรับปรุงระบบงานกองทุนเงินทดแทน | | สทท. | 12,664,000 | 12,664,000 | | | | | | | | | | | | | | | | | | | | |
| ตัวชี้วัดที่ 1 | ร้อยละความสำเร็จของการบำรุงรักษาและปรับปรุงระบบงาน กองทุนเงินทดแทน ร้อยละ 100 | | | | 100 | แผน | 100 | ร้อยละ | - | - | - | - | - | - | - | - | - | - | - | - | 100 | 100 | | |
| | | | | | | ผล | | | - | - | - | - | - | - | - | - | - | - | - | - | - | 100 | 100 | 100 |
| | | | | | | รวม | | | ร้อยละเฉลี่ยของงาน/โครงการ | | | | | | | | | | | | | | | |
| 3. งานค่าจ้างบำรุงรักษาและปรับปรุงระบบแพลตฟอร์มดิจิทัลเพื่อรวมศูนย์การบริการตามภารกิจหลักของกองทุนเงินทดแทน | | สทท. | 12,900,000 | 12,900,000 | | | | | | | | | | | | | | | | | | | | |
| ตัวชี้วัดที่ 1 | ร้อยละความสำเร็จของการบำรุงรักษาและปรับปรุงระบบแพลตฟอร์มดิจิทัลเพื่อรวมศูนย์การบริการตามภารกิจหลักของกองทุนเงินทดแทน ร้อยละ 100 | | | | 100 | แผน | 100 | ร้อยละ | - | - | - | - | - | - | - | - | - | - | - | - | 100 | 100 | | |
| | | | | | | ผล | | | - | - | - | - | - | - | - | - | - | - | - | - | - | 100 | 100 | 100 |
| | | | | | | รวม | | | ร้อยละเฉลี่ยของงาน/โครงการ | | | | | | | | | | | | | | | |

แผนปฏิบัติการสำนักงานประกันสังคม ประจำปี พ.ศ. 2568

ยุทธศาสตร์สำนักงานประกันสังคม ยุทธศาสตร์ที่ 2 การสร้างพลังแห่งการขับเคลื่อนองค์กรแห่งความเชื่อมั่น ความไว้วางใจ และมีธรรมาภิบาล (Trusted organization with good governance)

| ลำดับที่ | ตัวชี้วัด งาน/โครงการ | หน่วยงาน | งบประมาณ (บาท) | ผลการเบิกจ่าย และกึ่งหนี้ผูกพัน (บาท) | เป้าหมาย | แผน/ผล | น้ำหนัก | หน่วยนับ | ไตรมาสที่ 1 | | | ไตรมาสที่ 2 | | | ไตรมาสที่ 3 | | | ไตรมาสที่ 4 | | | รวม | ผลการดำเนินงาน | หมายเหตุ | | |
|--|--|----------|----------------|---------------------------------------|----------|--------|---------|----------|-------------|------|-------|-------------|------|-------|-------------|------|------|-------------|------|------|----------------------------|----------------|----------|-----|--|
| | | | | | | | | | ม.ค. | ก.พ. | มี.ค. | เม.ย. | พ.ค. | มิ.ย. | ก.ค. | ส.ค. | ก.ย. | ต.ค. | พ.ย. | ธ.ค. | | | | | |
| แผนงาน 2.2.2 ปรับปรุงวิธีการงบประมาณ | | | | | | | | | | | | | | | | | | | | | | | | | |
| เป้าประสงค์ 2.2.2 : ปรับปรุงวิธีการงบประมาณตามหลัก 4 ป. (ประหยัด ประสิทธิภาพ ประสิทธิผล เป็นธรรม) | | | | | | | | | | | | | | | | | | | | | | | | | |
| งานประจำ | | | | | | | | | | | | | | | | | | | | | | | | | |
| 4. งานคณะกรรมการตรวจสอบกองทุนเงินทดแทน | | กตน. | 1,014,300 | | | | | | | | | | | | | | | | | | | | | | |
| ตัวชี้วัดที่ 1 | จำนวนครั้งในการจัดประชุมคณะกรรมการตรวจสอบกองทุนเงินทดแทน | | | | 12 | แผน | 50 | จำนวน | 1 | 1 | 1 | 1 | 1 | 1 | 1 | 1 | 1 | 1 | 1 | 1 | 1 | 1 | 12 | | |
| | | | | | | ผล | | | 1 | 1 | 1 | 1 | 1 | 1 | 1 | 1 | 1 | 1 | 1 | 1 | 1 | 1 | 12 | 100 | |
| ตัวชี้วัดที่ 2 | ร้อยละความสำเร็จของการจัดทำรายงานการประเมินผลคณะกรรมการตรวจสอบกองทุนเงินทดแทน ภายในกำหนด < 15 วันทำการ หลังประ | | | | 100 | แผน | 50 | ร้อยละ | 100 | 100 | 100 | 100 | 100 | 100 | 100 | 100 | 100 | 100 | 100 | 100 | 100 | 100 | 100 | | |
| | | | | | | ผล | | | 100 | 100 | 99.33 | 100 | 100 | 100 | 100 | 100 | 100 | 100 | 100 | 100 | 100 | 100 | 100 | 100 | |
| | | | | | | | | | | | | | | | | | | | | | ร้อยละเฉลี่ยของงาน/โครงการ | | | 100 | |
| กลยุทธ์ที่ 2.3 : การพัฒนาประสิทธิภาพของการสื่อสารประชาสัมพันธ์ (Effect communication) | | | | | | | | | | | | | | | | | | | | | | | | | |
| แผนงาน 2.3 ปรับเปลี่ยนทิศทางการสื่อสารประชาสัมพันธ์ | | | | | | | | | | | | | | | | | | | | | | | | | |
| เป้าประสงค์ 2.3 : พัฒนารูปแบบวิธีการสื่อสารประชาสัมพันธ์ในเชิงรุก ที่เน้นการสร้างสรรค์ และสร้างความเชื่อมั่น | | | | | | | | | | | | | | | | | | | | | | | | | |
| 5. โครงการประชาสัมพันธ์หน้าที่นายจ้างและสิทธิประโยชน์เงินทดแทนลูกจ้าง | | ศสน. | 23,150,000 | 23,150,000 | | | | | | | | | | | | | | | | | | | | | |
| ในพระราชบัญญัติเงินทดแทน | | | | | | | | | | | | | | | | | | | | | | | | | |
| ตัวชี้วัดที่ 1 | จำนวนเรื่องในการผลิตสื่อโทรทัศน์ | | | | 17 | แผน | 20 | เรื่อง | - | - | - | - | - | - | - | - | - | - | - | - | 17 | - | 17 | | |
| | | | | | | ผล | | | - | - | - | - | - | - | - | - | - | - | - | - | 48 | - | 48 | 282 | |
| ตัวชี้วัดที่ 2 | จำนวนครั้งในการเผยแพร่ผ่านสื่อโทรทัศน์ | | | | 215 | แผน | 20 | ครั้ง | - | - | - | - | - | - | - | - | - | - | - | - | 215 | - | 215 | | |
| | | | | | | ผล | | | - | - | - | - | - | - | - | - | - | - | - | - | 447 | - | 447 | 208 | |
| ตัวชี้วัดที่ 3 | จำนวนเรื่องในการผลิตสื่อออนไลน์ | | | | 50 | แผน | 15 | เรื่อง | - | - | - | - | - | - | - | - | - | - | - | - | 50 | - | 50 | | |
| | | | | | | ผล | | | - | - | - | - | - | - | - | - | - | - | - | - | 237 | - | 237 | 474 | |
| ตัวชี้วัดที่ 4 | จำนวนครั้งในการเผยแพร่ผ่านสื่อออนไลน์ | | | | 370 | แผน | 15 | ครั้ง | - | - | - | - | - | - | - | - | - | - | - | - | 370 | - | 370 | | |
| | | | | | | ผล | | | - | - | - | - | - | - | - | - | - | - | - | - | 737 | - | 737 | 199 | |
| ตัวชี้วัดที่ 5 | จำนวนผลิตคลิปวิดีโอ | | | | 16 | แผน | 15 | คลิป | - | - | - | - | - | - | - | - | - | - | - | - | 16 | - | 16 | | |
| | | | | | | ผล | | | - | - | - | - | - | - | - | - | - | - | - | - | 5 | - | 5 | 31 | |
| ตัวชี้วัดที่ 6 | จำนวนเผยแพร่คลิปวิดีโอ | | | | 16 | แผน | 15 | คลิป | - | - | - | - | - | - | - | - | - | - | - | - | 16 | - | 16 | | |
| | | | | | | ผล | | | - | - | - | - | - | - | - | - | - | - | - | - | 30 | - | 30 | 188 | |
| | | | | | | | | | | | | | | | | | | | | | ร้อยละเฉลี่ยของงาน/โครงการ | | | 232 | |

แผนปฏิบัติการสำนักงานประกันสังคม ประจำปี พ.ศ. 2568

ยุทธศาสตร์สำนักงานประกันสังคม ยุทธศาสตร์ที่ 2 การสร้างพลังแห่งการขับเคลื่อนองค์กรแห่งความเชื่อมั่น ความไว้วางใจ และมีธรรมาภิบาล (Trusted organization with good governance)

| ลำดับที่ | ตัวชี้วัด งาน/โครงการ | หน่วยงาน | งบประมาณ (บาท) | ผลการเบิกจ่าย และก่อนนี้ผู้กั้น (บาท) | เป้าหมาย | แผน/ผล | น้ำหนัก | หน่วยนับ | ไตรมาสที่ 1 | | | ไตรมาสที่ 2 | | | ไตรมาสที่ 3 | | | ไตรมาสที่ 4 | | | รวม | ผลการดำเนินงาน | หมายเหตุ | |
|--|---|-------------|----------------|---------------------------------------|----------|--------|----------------------------|----------|-------------|------|-------|-------------|------|-------|-------------|------|------|-------------|------|------|-----|----------------|----------|--|
| | | | | | | | | | ม.ค. | ก.พ. | มี.ค. | เม.ย. | พ.ค. | มิ.ย. | ก.ค. | ส.ค. | ก.ย. | ต.ค. | พ.ย. | ธ.ค. | | | | |
| กลยุทธ์ที่ 2.4 : การพัฒนาบุคลากร เก่ง ดี มีความสุข มีอนาคต (High capacity and happy officer) | | | | | | | | | | | | | | | | | | | | | | | | |
| แผนงาน 2.4.1 ส่งเสริมการเรียนรู้ตามหลักสูตรอบรมต่างๆ | | | | | | | | | | | | | | | | | | | | | | | | |
| เป้าประสงค์ 2.4.1 : ส่งเสริมการพัฒนาศักยภาพของบุคลากร | | | | | | | | | | | | | | | | | | | | | | | | |
| 6. โครงการบูรณาการเพิ่มสมรรถนะเจ้าหน้าที่งานทะเบียนนายจ้าง และงานเงินสมทบกองทุนเงินทดแทน | | สทท. | 2,069,360 | 1,877,870 | | | | | | | | | | | | | | | | | | | | |
| ตัวชี้วัดที่ 1 | จำนวนผู้เข้ารับการฝึกอบรม ไม่น้อยกว่าร้อยละ 80 | | | | 192 | แผน | 80 | คน | - | - | - | - | - | - | - | 192 | - | - | - | - | 192 | | | |
| | | | | | | ผล | | | - | - | - | - | 113 | 118 | - | - | - | - | - | - | 231 | 120 | | |
| ตัวชี้วัดที่ 2 | สถานประกอบการที่ได้รับโลรางวัลมีความพึงพอใจ ไม่น้อยกว่าร้อยละ 80 (จากการตอบแบบสอบถาม) | | | | 80 | แผน | 20 | ร้อยละ | - | - | - | - | - | - | - | 80 | - | - | - | - | 80 | | | |
| | | | | | | ผล | | | - | - | - | - | - | - | - | 80 | - | - | - | - | 80 | 100 | | |
| | | | | | | รวม | ร้อยละเฉลี่ยของงาน/โครงการ | | | | | | | | | | | | | | | | 116 | |
| 7. โครงการเพิ่มทักษะการช่วยชีวิตขั้นพื้นฐาน | | สพง.ภาค 2-5 | 106,560 | 75,120 | | | | | | | | | | | | | | | | | | | | |
| ตัวชี้วัดที่ 1 | จำนวนคนที่ได้รับการฝึกอบรมการช่วยชีวิตขั้นพื้นฐาน | | | | 172 | แผน | 50 | คน | - | 40 | 40 | - | - | - | 44 | - | - | 48 | - | - | 172 | | | |
| | | | | | | ผล | | | - | 40 | 40 | - | - | - | 40 | - | - | 42 | - | - | 162 | 94 | | |
| ตัวชี้วัดที่ 2 | ร้อยละของผู้เข้ารับการอบรมมีความรู้ สามารถผ่านการทดสอบ การปฏิบัติการช่วยชีวิตขั้นพื้นฐานได้ | | | | 85 | แผน | 50 | ร้อยละ | - | 85 | 85 | - | - | - | 85 | - | - | 85 | - | - | 85 | | | |
| | | | | | | ผล | | | - | 100 | 100 | - | - | - | 100 | - | - | 100 | - | - | 100 | 118 | | |
| | | | | | | รวม | ร้อยละเฉลี่ยของงาน/โครงการ | | | | | | | | | | | | | | | | 106 | |

แผนปฏิบัติการของสำนักงานประกันสังคม ประจำปี พ.ศ. 2568

ยุทธศาสตร์สำนักงานประกันสังคม ยุทธศาสตร์ที่ 2 การสร้างพลังแห่งการขับเคลื่อนองค์กรแห่งความเชื่อมั่น ความไว้วางใจ และมีธรรมาภิบาล (Trusted organization with good governance)

| ลำดับที่ | ตัวชี้วัด งาน/โครงการ | หน่วยงาน | งบประมาณ (บาท) | ผลการเบิกจ่าย และกึ่งหักผู้ผูกพัน (บาท) | เป้าหมาย | แผน/ผล | น้ำหนัก | หน่วยนับ | ไตรมาสที่ 1 | | | ไตรมาสที่ 2 | | | ไตรมาสที่ 3 | | | ไตรมาสที่ 4 | | | รวม | ผลการดำเนินงาน | หมายเหตุ | |
|---|---|------------|----------------|---|----------|--------|---------|----------|----------------------------|------|-------|-------------|------|-------|-------------|------|------|-------------|------|------|-----|----------------|----------|--|
| | | | | | | | | | ม.ค. | ก.พ. | มี.ค. | เม.ย. | พ.ค. | มิ.ย. | ก.ค. | ส.ค. | ก.ย. | ต.ค. | พ.ย. | ธ.ค. | | | | |
| 8. โครงการฝึกอบรมทักษะด้านภาษาเพื่อพัฒนางานฟื้นฟูสมรรถภาพ | | | | | | | | | | | | | | | | | | | | | | | | |
| ตัวชี้วัดที่ 1 | จำนวนผู้เข้ารับการฝึกอบรมได้พัฒนาทักษะด้านภาษา | ศพง. ภาค 2 | 60,000 | 58,586.50 | 8 | แผน | 50 | ราย | - | 1 | 1 | 1 | - | - | - | - | - | 5 | 2 | 2 | - | 8 | | |
| | | | | | | ผล | | | - | - | 3 | 1 | - | - | - | - | - | 7 | - | - | - | 11 | 138 | |
| ตัวชี้วัดที่ 2 | ร้อยละ 70ของผู้เข้ารับการฝึกอบรมที่ผ่านการประเมินความรู้ ภายหลังการฝึกอบรมตามเกณฑ์ที่กำหนด | | | | 70 | แผน | 50 | ร้อยละ | - | - | - | - | - | - | - | - | - | - | - | 70 | - | 70 | | |
| | | | | | | ผล | | | - | - | - | - | - | - | - | - | - | - | - | 70 | - | 70 | 100 | |
| | | | | | | รวม | | | ร้อยละเฉลี่ยของงาน/โครงการ | | | | | | | | | | | | | 119 | | |
| 9. การจัดการความรู้สำนักงานประกันสังคม สำนักงานกองทุนเงินทดแทน | | | | | | | | | | | | | | | | | | | | | | | | |
| ตัวชี้วัดที่ 1 | การดำเนินการจัดการความรู้ให้ดำเนินการตามกระบวนการที่ ก.พ.ร. กำหนด มีขั้นตอนการดำเนินการทั้งสิ้น 7 ขั้นตอน | สทท. | 18,500 | 12,340 | 7 | แผน | 50 | ขั้นตอน | - | - | - | - | 7 | 7 | - | - | - | - | - | - | - | 7 | | |
| | | | | | | ผล | | | - | - | - | - | 7 | 7 | - | - | - | - | - | - | - | 7 | 100 | |
| ตัวชี้วัดที่ 2 | จำนวนการจัดการความรู้ | | | | 1 | แผน | 50 | เรื่อง | - | - | - | - | 1 | 1 | - | - | - | - | - | - | - | 1 | | |
| | | | | | | ผล | | | - | - | - | - | 1 | 1 | - | - | - | - | - | - | - | 1 | 100 | |
| | | | | | | รวม | | | ร้อยละเฉลี่ยของงาน/โครงการ | | | | | | | | | | | | | 100 | | |
| 10. การจัดการความรู้สำนักงานประกันสังคม ศูนย์ฟื้นฟูสมรรถภาพคนงาน | | | | | | | | | | | | | | | | | | | | | | | | |
| ตัวชี้วัดที่ 1 | การดำเนินการจัดการความรู้ให้ดำเนินการตามกระบวนการที่ ก.พ.ร. กำหนด มีขั้นตอนการดำเนินการทั้งสิ้น 7 ขั้นตอน | | 75,790 | 63,450 | 7 | แผน | 50 | ขั้นตอน | - | - | 7 | - | - | - | - | - | - | - | - | - | - | 7 | | |
| | | | | | | ผล | | | - | - | 7 | - | - | - | - | - | - | - | - | - | - | 7 | 100 | |
| ตัวชี้วัดที่ 2 | จำนวนการจัดการความรู้ | | | | 1 | แผน | 50 | เรื่อง | - | - | 5 | - | - | - | - | - | - | - | - | - | - | 5 | | |
| | | | | | | ผล | | | - | - | 5 | - | - | - | - | - | - | - | - | - | - | 5 | 100 | |
| | | | | | | รวม | | | ร้อยละเฉลี่ยของงาน/โครงการ | | | | | | | | | | | | | 100 | | |
| 11. ค่าใช้จ่ายเพื่อการเข้าร่วมประชุม ฝึกอบรมและศึกษาดูงานกองทุนเงินทดแทน ในต่างประเทศ ของคณะกรรมการกองทุนเงินทดแทน คณะกรรมการแพทย์ คณะกรรมการตรวจสอบ กองทุนเงินทดแทน ข้าราชการและเจ้าหน้าที่ที่เกี่ยวข้อง | | | | | | | | | | | | | | | | | | | | | | | | |
| ตัวชี้วัดที่ 1 | รายงานผลการศึกษาดูงาน | สทท. | 27,431,900 | ยังไม่มีการเบิกจ่าย | 2 | แผน | 100 | เล่ม | - | - | - | - | - | - | - | - | - | - | - | - | - | 2 | | |
| | | | | | | ผล | | | - | - | - | - | - | - | - | - | - | - | - | - | - | - | | |
| | | | | | | รวม | | | ร้อยละเฉลี่ยของงาน/โครงการ | | | | | | | | | | | | | | | |

แผนปฏิบัติการสำนักงานประกันสังคม ประจำปี พ.ศ. 2568

ยุทธศาสตร์สำนักงานประกันสังคม ยุทธศาสตร์ที่ 2 การสร้างพลังแห่งการขับเคลื่อนองค์กรแห่งความเชื่อมั่น ความไว้วางใจ และมีธรรมาภิบาล (Trusted organization with good governance)

| ลำดับที่ | ตัวชี้วัด งาน/โครงการ | หน่วยงาน | งบประมาณ (บาท) | ผลการเบิกจ่าย และก่อนนี้ผูกพัน (บาท) | เป้าหมาย | แผน/ผล | น้ำหนัก | หน่วยนับ | ไตรมาสที่ 1 | | | ไตรมาสที่ 2 | | | ไตรมาสที่ 3 | | | ไตรมาสที่ 4 | | | รวม | ผลการดำเนินงาน | หมายเหตุ |
|---|--|--------------|----------------|--------------------------------------|----------|--------|---------|----------|----------------------------|------|-------|-------------|------|-------|-------------|------|------|-------------|------|------|-------|----------------|----------|
| | | | | | | | | | ม.ค. | ก.พ. | มี.ค. | เม.ย. | พ.ค. | มิ.ย. | ก.ค. | ส.ค. | ก.ย. | ต.ค. | พ.ย. | ธ.ค. | | | |
| แผนงาน 2.4.2 ส่งเสริมให้มีการดำเนินการ บริหารทรัพยากรบุคคลที่มี ประสิทธิภาพตามหลักคุณธรรม เพื่อสร้างขวัญ กำลังใจและแรงจูงใจในการปฏิบัติงานของบุคลากร | | | | | | | | | | | | | | | | | | | | | | | |
| เป้าประสงค์ 2.4.2 : มีเกณฑ์และวิธีการดำเนินการบริหารทรัพยากรบุคคลที่มีประสิทธิภาพ โปร่งใส และเป็นธรรม | | | | | | | | | | | | | | | | | | | | | | | |
| 12. โครงการเสริมสร้างสมรรถนะบุคลากรของสำนักงานประกันสังคม | | | | | | | | | | | | | | | | | | | | | | | |
| ตัวชี้วัดที่ 1 | จำนวนผู้เข้าร่วมโครงการ ไม่น้อยกว่าร้อยละ 80 ของกรอบอัตราค่าจ้าง (กรอบ 75 ราย ปฏิบัติงานจริง 71 ราย) | สภท. | 300,000 | 256,000 | 80 | แผน | 20 | ร้อยละ | - | - | 80 | - | - | - | - | - | - | - | - | - | 80 | | |
| ตัวชี้วัดที่ 2 | ร้อยละความพึงพอใจของผู้เข้ารับการฝึกอบรม ร้อยละ 85 | | | | 85 | ผล | | ร้อยละ | - | - | 85 | - | - | - | - | - | - | - | - | - | 85.33 | 107 | |
| | | | | | | | | | ร้อยละเฉลี่ยของงาน/โครงการ | | | | | | | | | | | | 100 | 118 | |
| 13. โครงการเสริมสร้างสมรรถนะบุคลากรของสำนักงานประกันสังคม | | | | | | | | | | | | | | | | | | | | | | | |
| ตัวชี้วัดที่ 1 | จำนวนผู้เข้าร่วมโครงการ ไม่น้อยกว่าร้อยละ 80 ของกรอบอัตราค่าจ้าง (85 ราย) | สพง. ภาค 1-5 | 916,000 | 843,923.62 | 80 | แผน | 50 | ร้อยละ | - | 80 | 80 | - | - | - | - | - | - | - | - | - | 80 | | |
| ตัวชี้วัดที่ 2 | ร้อยละความพึงพอใจของผู้เข้ารับการฝึกอบรม ร้อยละ 85 | | | | 85 | ผล | | ร้อยละ | - | 85 | 85 | - | - | - | - | - | - | - | - | - | 85 | | |
| | | | | | | | | | ร้อยละเฉลี่ยของงาน/โครงการ | | | | | | | | | | | | 95 | 112 | |
| 14. งานครุภัณฑ์ของสำนักงานกองทุนเงินทดแทน | | | | | | | | | | | | | | | | | | | | | | | |
| แผนงาน 2.4.4 ส่งเสริมให้มีการปรับปรุงสภาพแวดล้อมในการทำงานให้เหมาะสม เสริมสร้างบรรยากาศที่ดีในการทำงาน และอำนวยความสะดวกให้บุคลากรทำงานอย่างมีประสิทธิภาพ | | | | | | | | | | | | | | | | | | | | | | | |
| เป้าประสงค์ 2.4.4 (2) : จัดให้มีอุปกรณ์ เครื่องมือ เครื่องใช้ในการทำงานและอุปกรณ์เทคโนโลยีที่ทันสมัยเหมาะสมเพียงพอต่อการปฏิบัติงาน | | | | | | | | | | | | | | | | | | | | | | | |
| งานประจำ | | | | | | | | | | | | | | | | | | | | | | | |
| ตัวชี้วัดที่ 1 | ร้อยละความสำเร็จของการเบิกจ่ายจากงบบริหารสำนักงานประกันสังคม | สภท. | 30,000 | 25,000 | 100 | แผน | 100 | ร้อยละ | - | - | 100 | - | - | - | - | - | - | - | - | - | 100 | | |
| | | | | | | | | | ร้อยละเฉลี่ยของงาน/โครงการ | | | | | | | | | | | | 100 | 100 | |
| กลยุทธ์ที่ 2.5 : การปรับปรุงอาคารสถานที่ใหม่มีความเหมาะสมและทันสมัย (Modern and happy workplace) | | | | | | | | | | | | | | | | | | | | | | | |
| แผนงาน 2.5 การปรับปรุงอาคารสถานที่สำนักงานประกันสังคม | | | | | | | | | | | | | | | | | | | | | | | |
| เป้าประสงค์ 2.5.1 : สร้างมาตรฐานของอาคารสำนักงานประกันสังคม เพื่อให้บริการแก่ผู้ประกันตนได้อย่างเหมาะสม และอำนวยความสะดวกบุคลากรในการให้บริการ | | | | | | | | | | | | | | | | | | | | | | | |
| โครงการเดิม | | | | | | | | | | | | | | | | | | | | | | | |
| ตัวชี้วัดที่ 1 | ร้อยละความสำเร็จของการก่อสร้างและปรับปรุงอาคารสถานที่ และภูมิทัศน์ ของสพง. | สพง. ภาค 1 | 15,272,550 | 15,272,550 | 100 | แผน | 100 | ร้อยละ | - | - | - | - | - | - | - | - | - | - | - | - | 100 | 100 | |
| | | | | | | | | | ร้อยละเฉลี่ยของงาน/โครงการ | | | | | | | | | | | | 100 | 100 | |

แผนปฏิบัติการสำนักงานประกันสังคม ประจำปี พ.ศ. 2568

ยุทธศาสตร์สำนักงานประกันสังคม ยุทธศาสตร์ที่ 2 การสร้างพลังแห่งการขับเคลื่อนองค์กรแห่งความเชื่อมั่น ความไว้วางใจ และมีธรรมาภิบาล (Trusted organization with good governance)

| ลำดับที่ | ตัวชี้วัด งาน/โครงการ | หน่วยงาน | งบประมาณ (บาท) | ผลการเบิกจ่าย และก่อนนี้ผู้กพัน (บาท) | เป้าหมาย | แผน/ผล | น้ำหนัก | หน่วยนับ | ไตรมาสที่ 1 | | | ไตรมาสที่ 2 | | | ไตรมาสที่ 3 | | | ไตรมาสที่ 4 | | | รวม | ผลการดำเนินงาน | หมายเหตุ |
|--|--|-------------|----------------|---------------------------------------|----------|--------|---------|----------|----------------------------|------|-------|-------------|------|-------|-------------|------|------|-------------|------|------|-----|----------------|----------|
| | | | | | | | | | ม.ค. | ก.พ. | มี.ค. | เม.ย. | พ.ค. | มิ.ย. | ก.ค. | ส.ค. | ก.ย. | ต.ค. | พ.ย. | ธ.ค. | | | |
| 16. โครงการปรับปรุงอาคารศูนย์ฟื้นฟูสมรรถภาพคนงาน สฟง.ภาค 3 | | | | | | | | | | | | | | | | | | | | | | | |
| ตัวชี้วัดที่ 1 | ระดับความสำเร็จของการดำเนินงานตามแผนการดำเนินงาน | สฟง.ภาค 3 | 29,405,000 | 22,910,000 | 5 | แผน | 100 | ระดับ | 1 | 2 | 3 | - | - | - | - | - | 4 | - | - | 5 | 5 | | |
| | | | | | | ผล | | | 1 | 2 | 3 | - | - | - | - | - | 4 | - | - | 5 | 5 | 100 | |
| | | | | | | รวม | | | ร้อยละเฉลี่ยของงาน/โครงการ | | | | | | | | | | | | | | 100 |
| 17. โครงการปรับปรุงรั้วไปรงบริเวณด้านหน้าของศูนย์ฟื้นฟูสมรรถภาพคนงาน สฟง.ภาค 5 | | | | | | | | | | | | | | | | | | | | | | | |
| ตัวชี้วัดที่ 1 | ร้อยละความสำเร็จของการก่อสร้างและปรับปรุงอาคารสถานที่ และภูมิทัศน์ ของสฟง. | สฟง.ภาค 5 | 2,086,000 | 1,730,000 | 100 | แผน | 100 | ร้อยละ | - | - | - | - | - | - | - | - | - | - | - | 100 | 100 | | |
| | | | | | | ผล | | | - | - | - | - | - | 5 | 20 | 15 | 15 | 45 | - | 100 | 100 | 100 | |
| | | | | | | รวม | | | ร้อยละเฉลี่ยของงาน/โครงการ | | | | | | | | | | | | | | 100 |
| 18. โครงการฝึกอบรมเชิงปฏิบัติการซ้อมแผนการป้องกันระดับอค์คิภัย | | | | | | | | | | | | | | | | | | | | | | | |
| ตัวชี้วัดที่ 1 | ร้อยละของผู้เข้ารับการฝึกอบรมมีความรู้ความเข้าใจเพิ่มขึ้นเกี่ยวกับแผนป้องกันอค์คิภัย | สฟง.ภาค 2-3 | 48,340 | 48,025 | 85 | แผน | 40 | ร้อยละ | - | - | 85 | - | - | - | - | - | - | - | - | - | 85 | | |
| ตัวชี้วัดที่ 2 | ร้อยละของผู้เข้ารับการฝึกอบรมสามารถใช้อุปกรณ์ดับเพลิงได้อย่างถูกต้องตามเกณฑ์ที่กำหนด | | | | 85 | แผน | 30 | ร้อยละ | - | - | 85 | - | - | - | - | - | - | - | - | - | 85 | | |
| ตัวชี้วัดที่ 3 | ร้อยละผู้เข้ารับการอบรมสามารถนำความรู้ไปใช้ประโยชน์ในระดับปานกลางขึ้นไป | | | | 85 | แผน | 30 | ร้อยละ | - | - | 85 | - | - | - | - | - | - | - | - | - | 85 | | |
| | | | | | | ผล | | | - | - | 100 | - | - | - | - | - | - | - | - | - | 100 | 118 | |
| | | | | | | รวม | | | ร้อยละเฉลี่ยของงาน/โครงการ | | | | | | | | | | | | | | 112 |
| งานประจำ | | | | | | | | | | | | | | | | | | | | | | | |
| 19. งานค่าซ่อมแซมอาคารหรือสิ่งก่อสร้างประกอบ | | | | | | | | | | | | | | | | | | | | | | | |
| ตัวชี้วัดที่ 1 | ร้อยละความสำเร็จการดำเนินโครงการ | สฟง.ภาค 1-5 | 1,740,000 | 1,464,176.58 | 100 | แผน | 100 | ร้อยละ | - | - | - | - | - | - | - | - | - | - | - | 100 | 100 | | |
| | | | | | | ผล | | | - | - | - | - | - | - | - | - | - | - | - | - | 100 | 100 | |
| | | | | | | รวม | | | ร้อยละเฉลี่ยของงาน/โครงการ | | | | | | | | | | | | | | 100 |

แผนปฏิบัติการสำนักงานประกันสังคม ประจำปี พ.ศ. 2568

ยุทธศาสตร์สำนักงานประกันสังคม ยุทธศาสตร์ที่ 3 การเพิ่มประสิทธิภาพในการสร้างและเข้าถึงหลักประกันสังคมให้แก่แรงงาน ทุกกลุ่ม ทักษะ (Effective social security system)

| ลำดับที่ | ตัวชี้วัด งาน/โครงการ | หน่วยงาน | งบประมาณ (บาท) | ผลการเบิกจ่าย และก่องหนผู้กัก (บาท) | เป้าหมาย | แผน/ผล | น้ำหนัก | หน่วยนับ | ไตรมาสที่ 1 | | | ไตรมาสที่ 2 | | | ไตรมาสที่ 3 | | | ไตรมาสที่ 4 | | | รวม | ผลการดำเนินงาน | หมายเหตุ | |
|---|--|----------|----------------|-------------------------------------|----------|--------|---------|----------|-------------|------|-------|-------------|------|-------|-------------|------|------|-------------|------|------|-----|----------------------------|----------|-----|
| | | | | | | | | | ม.ค. | ก.พ. | มี.ค. | เม.ย. | พ.ค. | มิ.ย. | ก.ค. | ส.ค. | ก.ย. | ต.ค. | พ.ย. | ธ.ค. | | | | |
| กลยุทธ์ที่ 3.1 : การบริหารและสร้างเสถียรภาพกองทุน (Sustainable fund) | | | | | | | | | | | | | | | | | | | | | | | | |
| แผนงาน 3.1.1 พัฒนาการบริการทางการแพทย์ และพัฒนามาตรฐานการให้บริการของโรงพยาบาลในเครือข่ายประกันสังคม | | | | | | | | | | | | | | | | | | | | | | | | |
| เป้าประสงค์ 3.1.1 : ปรับปรุง รูปแบบข้อตกลงการบริการด้านการแพทย์ และสร้างอิสระการบริหารจัดการบริหารบนเงื่อนไขข้อตกลงที่เป็นธรรม ควบคู่กับกลไกกำกับ ติดตาม ร่วมกับภาคประชาชน ควบคุมการดำเนินงานที่มีประสิทธิภาพ | | | | | | | | | | | | | | | | | | | | | | | | |
| 20.โครงการอบรมการเป็นสถานพยาบาลในความตกลงของกองทุนเงินทดแทน | | | | | | | | | | | | | | | | | | | | | | | | |
| | สภท. | | 939,600 | 928,400 | | | | | | | | | | | | | | | | | | | | |
| ตัวชี้วัดที่ 1 | ร้อยละของจำนวนผู้เข้าร่วมอบรมโครงการเข้าร่วมโครงการ | | | | 80 | | 50 | ร้อยละ | - | - | - | - | 80 | - | - | - | - | - | - | - | 80 | | | |
| | | | | | | | | | | | | | 105 | - | - | - | - | - | - | - | 105 | 132 | | |
| ตัวชี้วัดที่ 2 | ร้อยละความพึงพอใจของผู้เข้ารับการอบรมไม่น้อยกว่า ร้อยละ 80 | | | | 80 | | 50 | ร้อยละ | - | - | - | - | 80 | - | - | - | - | - | - | - | 80 | | | |
| | | | | | | | | | | | | | 100 | - | - | - | - | - | - | - | 100 | 125 | | |
| | | | | | | | | | | | | | | | | | | | | | | ร้อยละเฉลี่ยของงาน/โครงการ | | 128 |
| งานประจำ | | | | | | | | | | | | | | | | | | | | | | | | |
| 21. งานคณะกรรมการการแพทย์ กองทุนเงินทดแทน | | | | | | | | | | | | | | | | | | | | | | | | |
| | สภท. | | 8,201,140 | 5,500,763 | | | | | | | | | | | | | | | | | | | | |
| ตัวชี้วัดที่ 1 | ร้อยละของลูกจ้างได้รับค่าตอบแทนตามที่คณะกรรมการการแพทย์พิจารณา | | | | 80 | | 100 | ร้อยละ | 80 | 80 | 80 | 80 | 80 | 80 | 80 | 80 | 80 | 80 | 80 | 80 | 80 | | | |
| | | | | | | | | | 100 | 100 | 100 | 100 | 100 | 100 | 100 | 100 | 100 | 100 | 100 | 100 | 100 | 125 | | |
| | | | | | | | | | | | | | | | | | | | | | | ร้อยละเฉลี่ยของงาน/โครงการ | | 125 |
| 22.โครงการคัดกรองและป้องกันสาเหตุผู้ทุพพลภาพ | | | | | | | | | | | | | | | | | | | | | | | | |
| | ศฟง.ภาค 2 | | 2,500 | 995.10 | | | | | | | | | | | | | | | | | | | | |
| ตัวชี้วัดที่ 1 | จำนวนผู้เข้ารับการอบรมที่เข้าร่วมโครงการ | | | | 76 | | 50 | คน | - | - | 10 | - | 10 | 28 | 10 | - | 10 | - | 8 | - | 76 | | | |
| | | | | | | | | | 8 | 9 | 11 | 8 | 30 | 20 | 7 | 2 | 2 | - | - | - | 97 | 128 | | |
| ตัวชี้วัดที่ 2 | ร้อยละผู้เข้าร่วมโครงการไม่พบสารเสพติด | | | | 85 | | 50 | ร้อยละ | - | - | 85 | - | 85 | - | - | - | 85 | 85 | - | 85 | 85 | | | |
| | | | | | | | | | 87.5 | 100 | 100 | - | 100 | - | - | - | 100 | 100 | - | 100 | 100 | 117.65 | | |
| | | | | | | | | | | | | | | | | | | | | | | ร้อยละเฉลี่ยของงาน/โครงการ | | 123 |
| งานประจำ | | | | | | | | | | | | | | | | | | | | | | | | |
| 23. งานคณะกรรมการกองทุนเงินทดแทน | | | | | | | | | | | | | | | | | | | | | | | | |
| | สภท. | | 14,229,120 | 9,543,919 | | | | | | | | | | | | | | | | | | | | |
| ตัวชี้วัดที่ 1 | ร้อยละของจำนวนเรื่องอุทธรณ์เงินทดแทนได้รับการพิจารณาจากคณะกรรมการกองทุนเงินทดแทน | | | | 80 | | 100 | ร้อยละ | 80 | 80 | 80 | 80 | 80 | 80 | 80 | 80 | 80 | 80 | 80 | 80 | 80 | | | |
| | | | | | | | | | 100 | 100 | 93 | 100 | 100 | 100 | 100 | 100 | 100 | 100 | 100 | 100 | 100 | 99 | 124 | |
| | | | | | | | | | | | | | | | | | | | | | | ร้อยละเฉลี่ยของงาน/โครงการ | | 124 |
| 24. งานสนับสนุนการดำเนินงานกองทุนเงินทดแทน | | | | | | | | | | | | | | | | | | | | | | | | |
| | สภท. | | 8,669,000 | 5,146,284 | | | | | | | | | | | | | | | | | | | | |
| ตัวชี้วัดที่ 1 | ร้อยละความสำเร็จของการใช้จ่ายเงินเพื่อสนับสนุนการดำเนินงานกองทุนเงินทดแทน | | | | 80 | | 100 | ร้อยละ | - | - | - | - | - | - | - | - | - | - | - | 80 | 80 | | | |
| | | | | | | | | | - | - | - | - | - | - | - | - | - | - | - | - | 80 | 100 | | |
| | | | | | | | | | | | | | | | | | | | | | | ร้อยละเฉลี่ยของงาน/โครงการ | | 100 |
| โครงการเดิม | | | | | | | | | | | | | | | | | | | | | | | | |
| 25 โครงการฝึกอบรมเจ้าหน้าที่ปฏิบัติงานด้านวินัยกองทุนเงินทดแทน | | | | | | | | | | | | | | | | | | | | | | | | |
| | สภท. | | 2,115,900 | 2,023,150 | | | | | | | | | | | | | | | | | | | | |
| ตัวชี้วัดที่ 1 | ร้อยละความสำเร็จของผู้เข้ารับการฝึกอบรมที่ผ่านการประเมินความรู้หลังการฝึกอบรม | | | | 80 | | 20 | ร้อยละ | - | - | - | 80 | 80 | 80 | - | - | - | - | - | - | 80 | | | |
| | | | | | | | | | - | - | - | 100 | 100 | 100 | - | - | - | - | - | - | 100 | 125 | | |
| ตัวชี้วัดที่ 2 | เจ้าหน้าที่มีความรู้ ทักษะ ประสบการณ์ในด้านการวินิจฉัยจ่ายเงินทดแทนกรณีเบี่ยง ที่เกี่ยวข้องและการใช้งานระบบกองทุนเงินทดแทน | | | | 80 | | 80 | ร้อยละ | - | - | - | 80 | 80 | 80 | - | - | - | - | - | - | 80 | | | |
| | | | | | | | | | - | - | - | 100 | 100 | 100 | - | - | - | - | - | - | 100 | 125 | | |
| | | | | | | | | | | | | | | | | | | | | | | ร้อยละเฉลี่ยของงาน/โครงการ | | 125 |

แผนปฏิบัติการสำนักงานประกันสังคม ประจำปี พ.ศ. 2568

ยุทธศาสตร์สำนักงานประกันสังคม ยุทธศาสตร์ที่ 3 การเพิ่มประสิทธิภาพในการสร้างและเข้าถึงหลักประกันสังคมให้แก่แรงงาน ทุกกลุ่ม ทวิชัย (Effective social security system)

| ลำดับที่ | ตัวชี้วัด งาน/โครงการ | หน่วยงาน | งบประมาณ (บาท) | ผลการเบิกจ่าย และกึ่งพันผู้พัน (บาท) | เป้าหมาย | แผน/ผล | น้ำหนัก | หน่วยนับ | ไตรมาสที่ 1 | | | ไตรมาสที่ 2 | | | ไตรมาสที่ 3 | | | ไตรมาสที่ 4 | | | รวม | ผลการดำเนินงาน | หมายเหตุ |
|---|---|-----------|----------------|--------------------------------------|----------|--------|---------|--------------|-------------|------|-------|-------------|------|-------|-------------|------|------|-------------|------|------|-----|----------------|----------|
| | | | | | | | | | ม.ค. | ก.พ. | มี.ค. | เม.ย. | พ.ค. | มิ.ย. | ก.ค. | ส.ค. | ก.ย. | ต.ค. | พ.ย. | ธ.ค. | | | |
| แผนงาน 3.1.3 พัฒนารูปแบบการให้บริการแก่กลุ่มแรงงานที่มีความต้องการเฉพาะ | | | | | | | | | | | | | | | | | | | | | | | |
| เป้าประสงค์ 3.1.3 : พัฒนารูปแบบการดูแล ผู้ประกันตนที่เจ็บป่วยเรื้อรัง/ทุพพลภาพ ซึ่งต้องการได้รับการดูแลอย่างใกล้ชิด หรือไม่สามารถดูแลตนเองได้ ให้สามารถกลับมาใช้ชีวิต หรือกลับเข้าสู่ระบบแรงงาน ผ่านหน่วยงานในพื้นที่ ซึ่งผู้ประกันตนรายนั้นๆ สามารถใช้ชีวิตได้ | | | | | | | | | | | | | | | | | | | | | | | |
| 26.โครงการปรับสภาพแวดล้อมให้เหมาะสมกับสภาพความพิการของผู้ทุพพลภาพ | คฟง.ภาค 1-5 | 859,260 | 761,682.48 | | | | | | | | | | | | | | | | | | | | |
| ตัวชี้วัดที่ 1 | จำนวนผู้เข้ารับการฟื้นฟูสมรรถภาพที่ได้เข้าร่วมโครงการปรับสภาพแวดล้อมให้เหมาะสมกับสภาพความพิการของผู้ทุพพลภาพ | | | | 18 | แผน | 50 | คน | - | 2 | 5 | - | 2 | 1 | 2 | - | 6 | - | - | - | 18 | | |
| | | | | | | ผล | | | - | 3 | 3 | 2 | 3 | 4 | 3 | - | 1 | - | - | - | 19 | 106 | |
| ตัวชี้วัดที่ 2 | ร้อยละความพึงพอใจต่อการให้บริการทางการแพทย์ของกลุ่มแรงงานที่มีการต้องการเฉพาะที่ได้รับการรักษาและมีคุณภาพชีวิตที่ดีขึ้น | | | | 85 | แผน | 50 | ร้อยละ | - | - | 85 | - | 85 | 85 | 85 | - | 85 | - | 85 | - | 85 | 85 | |
| | | | | | | ผล | | | - | - | 100 | - | 100 | 100 | 100 | - | 100 | - | 100 | - | 100 | 118 | |
| | | | | | | รวม | | | | | | | | | | | | | | | | 112 | |
| ร้อยละเฉลี่ยของงาน/โครงการ | | | | | | | | | | | | | | | | | | | | | | | |
| 27.โครงการบูรณาการตรวจเยี่ยมลูกจ้างที่บาดเจ็บเนื่องจากการทำงาน/ผู้ประกันตนทุพพลภาพ | คฟง.ภาค 1-5 | 914,600 | 820,130 | | | | | | | | | | | | | | | | | | | | |
| ตัวชี้วัดที่ 1 | จำนวนลูกจ้าง/ผู้ประกันตนที่ได้รับการตรวจเยี่ยมตามแผนที่วางไว้ | | | | 556 | แผน | 50 | คน | - | 62 | 57 | 62 | 52 | 62 | 58 | 62 | 57 | 42 | 42 | - | 556 | | |
| | | | | | | ผล | | | 9 | 71 | 75 | 89 | 64 | 103 | 56 | 44 | 26 | 51 | 29 | - | 617 | 111 | |
| ตัวชี้วัดที่ 2 | ร้อยละความพึงพอใจของลูกจ้างที่บาดเจ็บเนื่องจากการทำงาน/ผู้ประกันตนทุพพลภาพ | | | | 85 | แผน | 50 | ร้อยละ | - | 85 | 85 | 85 | 85 | 85 | 85 | 85 | 85 | 85 | 85 | - | 85 | | |
| | | | | | | ผล | | | - | 100 | 100 | 100 | 100 | 100 | 100 | 100 | 100 | 100 | 100 | - | 100 | 118 | |
| | | | | | | รวม | | | | | | | | | | | | | | | | 114 | |
| ร้อยละเฉลี่ยของงาน/โครงการ | | | | | | | | | | | | | | | | | | | | | | | |
| 28.โครงการประดิษฐ์และพัฒนาอุปกรณ์สำหรับฟื้นฟูสมรรถภาพทางการแพทย์ | คฟง.ภาค 1-5 | 180,000 | 166,612 | | | | | | | | | | | | | | | | | | | | |
| ตัวชี้วัดที่ 1 | จำนวนชิ้นนวัตกรรมที่เป็นสิ่งประดิษฐ์และพัฒนาอุปกรณ์ในการฟื้นฟูสมรรถภาพ | | | | 10 | แผน | 50 | จำนวน (ชิ้น) | - | 1 | - | 1 | 1 | - | - | 1 | 3 | - | 1 | 2 | 10 | | |
| | | | | | | ผล | | | - | 1 | - | 1 | 1 | - | - | 1 | - | 2 | 1 | 2 | 9 | 90 | |
| ตัวชี้วัดที่ 2 | ร้อยละความสามารถในการนำนวัตกรรมสิ่งประดิษฐ์ในการฟื้นฟูสมรรถภาพไปใช้ | | | | 85 | แผน | 50 | ร้อยละ | - | 85 | - | 85 | - | - | - | - | - | - | - | - | 85 | | |
| | | | | | | ผล | | | - | 100 | - | 100 | - | - | - | - | - | - | - | - | 100 | 118 | |
| | | | | | | รวม | | | | | | | | | | | | | | | | 118 | |
| ร้อยละเฉลี่ยของงาน/โครงการ | | | | | | | | | | | | | | | | | | | | | | | |
| 29.โครงการติดตามและประเมินผลภายหลังผู้เข้ารับการฟื้นฟูสมรรถภาพ | คฟง. ภาค 1-5 | 381,920 | 337,477.40 | | | | | | | | | | | | | | | | | | | | |
| ตัวชี้วัดที่ 1 | จำนวนผู้เข้ารับการฟื้นฟูสมรรถภาพที่ได้รับการติดตามและประเมินผล | | | | 79 | แผน | 50 | จำนวน (คน) | - | 16 | 5 | 16 | 6 | 6 | 17 | 6 | 7 | - | - | - | 79 | | |
| | | | | | | ผล | | | - | 16 | 5 | 6 | 18 | 6 | 16 | 6 | 5 | - | - | - | 78 | 99 | |
| ตัวชี้วัดที่ 2 | ร้อยละความพึงพอใจต่อการให้บริการทางการแพทย์ของกลุ่มแรงงานที่มีการต้องการเฉพาะที่ได้รับการรักษาและมีคุณภาพชีวิตที่ดีขึ้น | | | | 85 | แผน | 50 | ร้อยละ | - | 85 | 85 | - | 85 | 85 | - | 85 | 85 | - | - | - | 85 | | |
| | | | | | | ผล | | | - | 100 | 100 | - | 100 | 100 | - | 100 | 90 | - | - | - | 90 | 106 | |
| | | | | | | รวม | | | | | | | | | | | | | | | | 102 | |
| ร้อยละเฉลี่ยของงาน/โครงการ | | | | | | | | | | | | | | | | | | | | | | | |
| 30.โครงการจัดทำกายอุปกรณ์เสริมและกายอุปกรณ์เทียม เพื่อแจกจ่ายให้กับผู้เข้ารับการฟื้นฟูสมรรถภาพ | คฟง. ภาค 1-5 | 4,250,000 | 2,946,483 | | | | | | | | | | | | | | | | | | | | |
| ตัวชี้วัดที่ 1 | จำนวนชิ้นของการประดิษฐ์อุปกรณ์เสริมและอุปกรณ์เทียมเพื่อช่วยเหลือผู้สูญเสียสมรรถภาพ | | | | 265 | แผน | 50 | จำนวน (ชิ้น) | 10 | 16 | 34 | 21 | 16 | 40 | 26 | 25 | 26 | 25 | 16 | 10 | 265 | | |
| | | | | | | ผล | | | 21 | 28 | 42 | 39 | 19 | 20 | 40 | 40 | 31 | 38 | 18 | 3 | 339 | 128 | |
| ตัวชี้วัดที่ 2 | ร้อยละความพึงพอใจต่อการให้บริการทางการแพทย์ของกลุ่มแรงงานที่มีการต้องการเฉพาะที่ได้รับการรักษาและมีคุณภาพชีวิตที่ดีขึ้น | | | | 85 | แผน | 50 | ร้อยละ | 85 | 85 | 85 | 85 | 85 | 85 | 85 | 85 | 85 | 85 | 85 | 85 | 85 | 85 | |
| | | | | | | ผล | | | 100 | 100 | 100 | 100 | 100 | 100 | 100 | 100 | 100 | 100 | 100 | 100 | 100 | 118 | |
| | | | | | | รวม | | | | | | | | | | | | | | | | 123 | |
| ร้อยละเฉลี่ยของงาน/โครงการ | | | | | | | | | | | | | | | | | | | | | | | |

แผนปฏิบัติการสำนักงานประกันสังคม ประจำปี พ.ศ. 2568

ยุทธศาสตร์สำนักงานประกันสังคม ยุทธศาสตร์ที่ 3 การเพิ่มประสิทธิภาพในการสร้างและเข้าถึงหลักประกันสังคมให้แก่แรงงาน ทุกกลุ่ม ทวิชัย (Effective social security system)

| ลำดับที่ | ตัวชี้วัด งาน/โครงการ | หน่วยงาน | งบประมาณ (บาท) | ผลการเบิกจ่าย และก่องหนผู้กพัน (บาท) | เป้าหมาย | แผน/ผล | น้ำหนัก | หน่วยนับ | ไตรมาสที่ 1 | | | ไตรมาสที่ 2 | | | ไตรมาสที่ 3 | | | ไตรมาสที่ 4 | | | รวม | ผลการดำเนินงาน | หมายเหตุ | |
|---|---|---------------|----------------|--------------------------------------|----------|--------|---------|-----------------------|----------------------------|------|-------|-------------|------|-------|-------------|------|------|-------------|------|------|-----|----------------|----------|--|
| | | | | | | | | | ม.ค. | ก.พ. | มี.ค. | เม.ย. | พ.ค. | มิ.ย. | ก.ค. | ส.ค. | ก.ย. | ต.ค. | พ.ย. | ธ.ค. | | | | |
| โครงการเดิม | | | | | | | | | | | | | | | | | | | | | | | | |
| 31.โครงการสร้างจิตสำนึกในเรื่องความปลอดภัยในการทำงานสู่สถานประกอบการ | | ศฟง.ภาค 1,4,5 | 91,950 | 75,975 | | | | | | | | | | | | | | | | | | | | |
| ตัวชี้วัดที่ 1 | ร้อยละของผู้เข้ารับการฝึกอบรมมีความพึงพอใจในระดับมากขึ้นไป | | | | 85 | แผน | 40 | ร้อยละ | - | 85 | 85 | - | 85 | - | 85 | - | 85 | - | - | - | 85 | | | |
| | | | | | | ผล | | | - | 100 | 100 | - | 96 | - | 99 | - | 99 | - | - | - | 99 | 116 | | |
| ตัวชี้วัดที่ 2 | จำนวนผู้เข้ารับการอบรม | | | | 390 | แผน | 30 | จำนวน (คน) | - | 80 | 50 | - | 90 | - | 80 | - | 90 | - | - | - | 390 | | | |
| | | | | | | ผล | | | - | 230 | 86 | - | 40 | 20 | 108 | 50 | 115 | - | - | - | 649 | 166 | | |
| ตัวชี้วัดที่ 3 | จำนวนสถานประกอบการ | | | | 6 | แผน | 30 | จำนวน (สถานประกอบการ) | - | 1 | 1 | 1 | 1 | 1 | 1 | - | 1 | - | - | - | 6 | 4 | | |
| | | | | | | ผล | | | - | 1 | 1 | 1 | 1 | 1 | 1 | 2 | 3 | - | - | - | 11 | 183 | | |
| | | | | | | รวม | | | ร้อยละเฉลี่ยของงาน/โครงการ | | | | | | | | | | | | | | 151 | |
| 32.โครงการส่งเสริมสุขภาพและป้องกันยาเสพติด | | ศฟง. ภาค 2-5 | 33,750 | 31,495 | | | | | | | | | | | | | | | | | | | | |
| ตัวชี้วัดที่ 1 | จำนวนผู้เข้ารับการอบรมที่เข้าร่วมโครงการ | | | | 95 | แผน | 50 | คน | - | - | - | - | - | - | 95 | - | - | - | - | - | 95 | | | |
| | | | | | | ผล | | | - | - | - | - | - | - | 85 | - | - | - | - | - | 89 | 94 | | |
| ตัวชี้วัดที่ 2 | ร้อยละความพึงพอใจต่อการให้บริการทางการแพทย์ของกลุ่มแรงงาน ที่มีการต้องการเฉพาะที่ได้รับการรักษาและมีคุณภาพชีวิตที่ดีขึ้น | | | | 85 | แผน | 50 | ร้อยละ | - | - | - | - | - | - | 85 | - | - | - | - | - | 85 | | | |
| | | | | | | ผล | | | - | - | - | - | - | - | 100 | - | - | - | - | - | 118 | 138 | | |
| | | | | | | รวม | | | ร้อยละเฉลี่ยของงาน/โครงการ | | | | | | | | | | | | | | 116 | |
| 33.โครงการส่งเสริมสุขภาพและป้องกันโรค | | ศฟง. ภาค 1 | 63,200 | 34,200 | | | | | | | | | | | | | | | | | | | | |
| ตัวชี้วัดที่ 1 | จำนวนผู้เข้ารับการอบรมให้ความรู้เรื่อง ยาเสพติด | | | | 40 | แผน | 25 | คน | - | - | 40 | - | - | - | - | - | - | - | - | - | 40 | | | |
| | | | | | | ผล | | | - | - | 43 | - | - | - | - | - | - | - | - | - | 43 | 108 | | |
| ตัวชี้วัดที่ 2 | จำนวนผู้เข้ารับการอบรมให้ความรู้เรื่องการป้องกันโรค | | | | 40 | แผน | 25 | คน | - | - | - | - | 40 | - | - | - | - | - | - | - | 40 | | | |
| | | | | | | ผล | | | - | - | - | - | 42 | - | - | - | - | - | - | - | 42 | 105 | | |
| ตัวชี้วัดที่ 3 | จำนวนผู้เข้ารับการอบรมการเพิ่มทักษะการช่วยชีวิตขั้นพื้นฐาน | | | | 40 | แผน | 25 | คน | - | - | - | - | - | - | - | - | 40 | - | - | - | 40 | | | |
| | | | | | | ผล | | | - | - | - | - | - | - | - | - | 40 | - | - | - | 40 | 100 | | |
| ตัวชี้วัดที่ 4 | ร้อยละความพึงพอใจของผู้เข้ารับการอบรมที่มีความรู้ ความเข้าใจเกี่ยวกับภาวะของโรค การปฏิบัติตัวการช่วยชีวิตขั้นพื้นฐานและการปฏิบัติตนให้ห่างไกลจากยาเสพติด ในระดับมากขึ้นไป | | | | 80 | แผน | 25 | ร้อยละ | - | - | 80 | - | 80 | 80 | - | 80 | - | - | - | - | 80 | | | |
| | | | | | | ผล | | | - | - | 100 | - | 100 | 100 | - | - | 100 | - | - | - | 100 | 125 | | |
| | | | | | | รวม | | | ร้อยละเฉลี่ยของงาน/โครงการ | | | | | | | | | | | | | | 109 | |
| 34. โครงการ Smart Farmer เกษตรอัจฉริยะ | | ศฟง.ภาค 4 | 152,750 | 144,920 | | | | | | | | | | | | | | | | | | | | |
| ตัวชี้วัดที่ 1 | จำนวนผู้เข้ารับการฟื้นฟูสมรรถภาพที่เข้าร่วมโครงการ | | | | 310 | แผน | 40 | จำนวนเต็ม | - | 30 | 80 | - | 50 | - | - | 50 | 50 | - | 50 | - | 310 | | | |
| | | | | | | ผล | | | - | 30 | 80 | - | 50 | - | - | 58 | 61 | - | 51 | - | 330 | 106 | | |
| ตัวชี้วัดที่ 2 | ร้อยละของผู้เข้ารับการฝึกอบรมมีความพึงพอใจในระดับปานกลางขึ้นไป ร้อยละ 80 | | | | 85 | แผน | 30 | ร้อยละ | - | 85 | 85 | - | 85 | - | 85 | 85 | - | 85 | - | 85 | 85 | | | |
| | | | | | | ผล | | | - | 95 | 95 | - | 95 | - | - | 90 | 90 | - | - | - | 90 | 106 | | |
| ตัวชี้วัดที่ 3 | ร้อยละของผู้เข้ารับการฟื้นฟูสมรรถภาพที่ผ่านประเมินความรู้ก่อน และหลังเข้าอบรม | | | | 85 | แผน | 30 | ร้อยละ | - | 80 | 80 | - | 80 | - | 80 | 80 | - | 80 | - | 80 | 80 | | | |
| | | | | | | ผล | | | - | 85 | 85 | - | 96 | - | - | 94 | 97 | - | 92 | - | 92 | 114 | | |
| | | | | | | รวม | | | ร้อยละเฉลี่ยของงาน/โครงการ | | | | | | | | | | | | | | 109 | |

แผนปฏิบัติการสำนักงานประกันสังคม ประจำปี พ.ศ. 2568

ยุทธศาสตร์สำนักงานประกันสังคม ยุทธศาสตร์ที่ 3 การเพิ่มประสิทธิภาพในการสร้างและเข้าถึงหลักประกันสังคมให้แก่แรงงาน ทุกกลุ่ม ทักษะ (Effective social security system)

| ลำดับที่ | ตัวชี้วัด งาน/โครงการ | หน่วยงาน | งบประมาณ (บาท) | ผลการเบิกจ่าย และก่อนหักเงิน (บาท) | เป้าหมาย | แผน/ผล | น้ำหนัก | หน่วยนับ | ไตรมาสที่ 1 | | | ไตรมาสที่ 2 | | | ไตรมาสที่ 3 | | | ไตรมาสที่ 4 | | | รวม | ผลการดำเนินงาน | หมายเหตุ | |
|--|---|-----------|----------------|------------------------------------|----------|--------|---------|----------|-------------|------|-------|-------------|------|-------|-------------|------|------|-------------|------|-------|-------|----------------|----------|-----|
| | | | | | | | | | ม.ค. | ก.พ. | มี.ค. | เม.ย. | พ.ค. | มิ.ย. | ก.ค. | ส.ค. | ก.ย. | ต.ค. | พ.ย. | ธ.ค. | | | | |
| 35.โครงการศูนย์ฟื้นฟูสมรรถภาพคนงาน ภาค 4 สีขาว | | | | | | | | | | | | | | | | | | | | | | | | |
| ตัวชี้วัดที่ 1 | จำนวนผู้เข้าร่วมโครงการ | ศฟง.ภาค 4 | 25,600 | 25,599.27 | 100 | แผน | 30 | คน | - | - | - | - | - | - | 100 | - | - | - | - | - | 100 | | | |
| ผลลัพธ์ | | | | | | ผล | | | - | - | - | - | - | - | 120 | - | - | - | - | - | 120 | 120 | | |
| ตัวชี้วัดที่ 2 | ร้อยละความพึงพอใจของผู้เข้าร่วมโครงการเกี่ยวกับการแก้ไขปัญหาการแพร่ระบาดของสพิษตกภายในศูนย์ฟื้นฟูสมรรถภาพคนงาน ภาค 4 | | | | 80 | แผน | 40 | ร้อยละ | - | - | - | - | - | - | 80 | - | - | - | - | - | 80 | 100 | | |
| ผลลัพธ์ | | | | | | ผล | | | - | - | - | - | - | - | 80 | - | - | - | - | - | 80 | 100 | | |
| ตัวชี้วัดที่ 3 | ร้อยละบุคลากรที่ปฏิบัติงานในศูนย์ฟื้นฟูสมรรถภาพคนงานภาค 4 ไม่พบสารเสพติด | | | | 100 | แผน | 30 | ร้อยละ | - | - | - | - | - | - | 100 | - | - | - | - | - | 100 | 100 | | |
| ผลลัพธ์ | | | | | | ผล | | | - | - | - | - | - | - | 100 | - | - | - | - | - | 100 | 100 | | |
| ร้อยละเฉลี่ยของงาน/โครงการ | | | | | | | | | | | | | | | | | | | | | | | | 106 |
| 36. โครงการอบรมเชิงปฏิบัติการเพื่อขับเคลื่อนความปลอดภัยในการทำงานเชิงรุกของสถานประกอบการประเภทก่อสร้าง กรมสวัสดิการและคุ้มครองแรงงาน | | | | | | | | | | | | | | | | | | | | | | | | |
| ตัวชี้วัดที่ 1 | จำนวนผู้แทนสถานประกอบการประเภทการก่อสร้างที่เข้าร่วมโครงการอบรมเชิงปฏิบัติการเพื่อขับเคลื่อนความปลอดภัยในการทำงาน | สภท. | 2,898,075 | 2,898,075 | 50 | แผน | 20 | คน | - | - | - | - | - | - | - | - | - | - | - | 50 | 50 | | | |
| ผลลัพธ์ | | | | | | ผล | | | - | - | - | - | - | - | - | - | - | - | - | 50 | 50 | 100 | | |
| ตัวชี้วัดที่ 2 | ร้อยละของจำนวนผู้แทนสถานประกอบการที่เข้าอบรมตามโครงการมีองค์ความรู้เกี่ยวกับแนวทางในการจัดการความเสี่ยงที่อาจก่อให้เกิดการประสบอันตรายจากการทำงานในงานก่อสร้างเพิ่มขึ้น | | | | 80 | แผน | 30 | ร้อยละ | - | - | - | - | - | - | - | - | - | - | - | 80 | 80 | | | |
| ผลลัพธ์ | | | | | | ผล | | | - | - | - | - | - | - | - | - | - | - | - | 80 | 80 | 100 | | |
| ตัวชี้วัดที่ 3 | ร้อยละของจำนวนสถานประกอบการที่เข้าร่วมโครงการจำนวนมีจำนวนการประสบอันตรายจากการทำงานเกี่ยวกับงานก่อสร้างลดลงไม่น้อยกว่าร้อยละ 30 (เปรียบเทียบช่วงเวลาเดียวกันที่ผ่านมา โครงการก่อสร้างเดียวกัน) | | | | 50 | แผน | 50 | ร้อยละ | - | - | - | - | - | - | - | - | - | - | - | 80 | 80 | 100 | | |
| ผลลัพธ์ | | | | | | ผล | | | - | - | - | - | - | - | - | - | - | - | - | 80 | 80 | 100 | | |
| ร้อยละเฉลี่ยของงาน/โครงการ | | | | | | | | | | | | | | | | | | | | | | | | 100 |
| 37. โครงการสร้างองค์ความรู้ด้านความปลอดภัยในการทำงานเกี่ยวกับเครื่องจักรเพื่อลดสถิติการประสบอันตรายจากการทำงานในสถานประกอบการ กรมสวัสดิการและคุ้มครองแรงงาน | | | | | | | | | | | | | | | | | | | | | | | | |
| ตัวชี้วัดที่ 1 | จำนวนผู้แทนจากสถานประกอบการที่ได้รับการเสริมสร้างองค์ความรู้เกี่ยวกับกฎกระทรวงฯ กำหนดมาตรฐานเกี่ยวกับเครื่องจักร ปั่นจั่น และหม้อน้ำ พ.ศ. 2564 กฎหมายความปลอดภัยฯ และกฎหมายอื่นที่เกี่ยวข้อง (26 รุ่น ๆ ละ 50 คน) | สภท. | 3,829,800 | 3,829,800 | 1,300 | แผน | 40 | คน | - | - | - | - | - | - | - | - | - | - | - | 1,300 | 1,300 | | | |
| ผลลัพธ์ | | | | | | ผล | | | - | - | - | - | - | - | - | - | - | - | - | 1300 | 1300 | 100 | | |
| ตัวชี้วัดที่ 2 | จำนวนสถานประกอบการที่ผ่านการตรวจติดตามและปรับปรุงสภาพการทำงานให้เป็นไปตามมาตรฐานความปลอดภัยในการทำงานเกี่ยวกับเครื่องจักร (650 แห่ง) | | | | 650 | แผน | 30 | แห่ง | - | - | - | - | - | - | - | - | - | - | - | 650 | 650 | 100 | | |
| ผลลัพธ์ | | | | | | ผล | | | - | - | - | - | - | - | - | - | - | - | - | 650 | 650 | 100 | | |
| ตัวชี้วัดที่ 3 | ร้อยละของจำนวนสถานประกอบการที่เข้าร่วมโครงการมีจำนวนการประสบอันตรายจากการทำงานเกี่ยวกับเครื่องจักรลดลงจากปีที่ผ่านมามากกว่าร้อยละ 30 | | | | 50 | แผน | 30 | ร้อยละ | - | - | - | - | - | - | - | - | - | - | - | 50 | 50 | 100 | | |
| ผลลัพธ์ | | | | | | ผล | | | - | - | - | - | - | - | - | - | - | - | - | 50 | 50 | 100 | | |
| ร้อยละเฉลี่ยของงาน/โครงการ | | | | | | | | | | | | | | | | | | | | | | | | 100 |

แผนปฏิบัติการสำนักงานประกันสังคม ประจำปี พ.ศ. 2568

ยุทธศาสตร์สำนักงานประกันสังคม ยุทธศาสตร์ที่ 3 การเพิ่มประสิทธิภาพในการสร้างและเข้าถึงหลักประกันสังคมให้แก่แรงงาน ทุกกลุ่ม ทวิชัย (Effective social security system)

| ลำดับที่ | ตัวชี้วัด งาน/โครงการ | หน่วยงาน | งบประมาณ (บาท) | ผลการเบิกจ่าย และก่อหนี้ผูกพัน (บาท) | เป้าหมาย | แผน/ผล | น้ำหนัก | หน่วยนับ | ไตรมาสที่ 1 | | | ไตรมาสที่ 2 | | | ไตรมาสที่ 3 | | | ไตรมาสที่ 4 | | | รวม | ผลการดำเนินงาน | หมายเหตุ |
|---------------------------|---|----------|----------------|--------------------------------------|----------|--------|---------|----------|----------------------------|------|-------|-------------|------|-------|-------------|------|------|-------------|------|------|-----|----------------|----------|
| | | | | | | | | | ม.ค. | ก.พ. | มี.ค. | เม.ย. | พ.ค. | มิ.ย. | ก.ค. | ส.ค. | ก.ย. | ต.ค. | พ.ย. | ธ.ค. | | | |
| | | | | | | | | | | | | | | | | | | | | | | | |
| 38. | โครงการอบรมพัฒนาศักยภาพพนักงานตรวจความปลอดภัย กองความปลอดภัยแรงงาน กรมสวัสดิการและคุ้มครองแรงงาน | สทท. | 2,782,800 | 2,782,800 | | | | | | | | | | | | | | | | | | | |
| ตัวชี้วัดที่ 1 ผลผลิต | จำนวนผู้เข้าร่วมโครงการที่มีคุณสมบัติตามคำสั่งกระทรวงแรงงาน | | | | 60 | แผน | 30 | คน | - | - | - | - | - | - | - | - | - | - | - | - | 60 | 60 | |
| ตัวชี้วัดที่ 2 ผลลัพธ์ | ร้อยละของจำนวนผู้เข้ารับอบรมที่มีคะแนนทดสอบหลังการอบรม ไม่น้อยกว่าร้อยละ 80 | | | | 80 | แผน | 30 | ร้อยละ | - | - | - | - | - | - | - | - | - | - | - | - | 80 | 80 | 100 |
| ตัวชี้วัดที่ 3 ผลลัพธ์ | ร้อยละของจำนวนพนักงานตรวจความปลอดภัยที่สามารถออกคำสั่งได้ตามจำนวนที่กำหนด | | | | 80 | แผน | 40 | ร้อยละ | - | - | - | - | - | - | - | - | - | - | - | - | 80 | 80 | 125 |
| | | | | | | ผล | | | - | - | - | - | - | - | - | - | - | - | - | - | 100 | 100 | 125 |
| | | | | | | รวม | | | ร้อยละเฉลี่ยของงาน/โครงการ | | | | | | | | | | | | | | 118 |
| 39. | โครงการวิทยาลัยความปลอดภัย หลักสูตรนักบริหารความปลอดภัยขั้นสูง กองความปลอดภัยแรงงาน กรมสวัสดิการและคุ้มครองแรงงาน | สทท. | 412,200 | 412,200 | | | | | | | | | | | | | | | | | | | |
| ตัวชี้วัดที่ 1 ผลผลิต | จำนวนผู้เข้ารับการอบรมโครงการวิทยาลัยความปลอดภัยขั้นสูง | | | | 30 | แผน | 40 | คน | - | - | - | - | - | - | - | - | - | - | - | - | 30 | 30 | 100 |
| ตัวชี้วัดที่ 2 ผลลัพธ์ | ร้อยละของผู้เข้ารับการอบรมที่สามารถผ่านตามหลักเกณฑ์ของโครงการฯ หลักสูตรนักบริหารความปลอดภัยขั้นสูง | | | | 80 | แผน | 30 | ร้อยละ | - | - | - | - | - | - | - | - | - | - | - | - | 80 | 80 | 100 |
| ตัวชี้วัดที่ 3 ผลลัพธ์ | ร้อยละของผู้เข้ารับการอบรมสามารถนำความรู้เกี่ยวกับมาตรการเชิงป้องกันด้านความปลอดภัยฯ ไปใช้ในการเป็นพี่เลี้ยงให้กับ | 0 | | | 80 | แผน | 30 | ร้อยละ | - | - | - | - | - | - | - | - | - | - | - | - | 80 | 80 | 100 |
| | | | | | | ผล | | | - | - | - | - | - | - | - | - | - | - | - | - | 80 | 80 | 100 |
| | | | | | | รวม | | | ร้อยละเฉลี่ยของงาน/โครงการ | | | | | | | | | | | | | | 100 |
| 40. | โครงการ RISK ASSESSMENT การประเมินความเสี่ยงในโรงงานอุตสาหกรรม ประเภทผลิตภัณฑ์จากไม้ (Total Dust, Chemical, Machine) ศูนย์ความปลอดภัยในการทำงานเขต 2 (ชลบุรี) กรมสวัสดิการและคุ้มครองแรงงาน | สทท. | 144,480 | 144,480 | | | | | | | | | | | | | | | | | | | |
| ตัวชี้วัดที่ 1 ผลผลิต | ร้อยละของสถานประกอบการที่มีการจัดทำแผนการค้นหา ความเสี่ยงและปฏิบัติตามแผน (Safety Patrol) | | | | 80 | แผน | 50 | ร้อยละ | - | - | - | - | - | - | - | - | - | - | - | - | 80 | 80 | 100 |
| ตัวชี้วัดที่ 2 ผลลัพธ์ | ร้อยละของผู้เข้าร่วมโครงการมีความรู้ความเข้าใจเกี่ยวกับการประเมินความเสี่ยง และการจัดการความเสี่ยง โดยสามารถประเมินความเสี่ยงซึ่งบ่ง อันตรายและวิเคราะห์ความเสี่ยงที่มองเห็นได้หรือที่แอบแฝงใน กระบวนการทำงาน | | | | 80 | แผน | 50 | ร้อยละ | - | - | - | - | - | - | - | - | - | - | - | - | 80 | 80 | 100 |
| | | | | | | ผล | | | - | - | - | - | - | - | - | - | - | - | - | - | 80 | 80 | 100 |
| | | | | | | รวม | | | ร้อยละเฉลี่ยของงาน/โครงการ | | | | | | | | | | | | | | 100 |

แผนปฏิบัติการสำนักงานประกันสังคม ประจำปี พ.ศ. 2568

ยุทธศาสตร์สำนักงานประกันสังคม ยุทธศาสตร์ที่ 3 การเพิ่มประสิทธิภาพในการสร้างและเข้าถึงหลักประกันสังคมให้แก่แรงงาน ทุกกลุ่ม ทักษะ (Effective social security system)

| ลำดับที่ | ตัวชี้วัด งาน/โครงการ | หน่วยงาน | งบประมาณ (บาท) | ผลการเบิกจ่าย และก่อหนี้ผูกพัน (บาท) | เป้าหมาย | แผน/ผล | น้ำหนัก | หน่วยนับ | ไตรมาสที่ 1 | | | ไตรมาสที่ 2 | | | ไตรมาสที่ 3 | | | ไตรมาสที่ 4 | | | รวม | ผลการดำเนินงาน | หมายเหตุ | | | |
|--|---|----------|----------------|--------------------------------------|----------|--------|---------|----------|----------------------------|------|-------|-------------|------|-------|-------------|------|------|-------------|------|------|-----|----------------|----------|-----|--|--|
| | | | | | | | | | ม.ค. | ก.พ. | มี.ค. | เม.ย. | พ.ค. | มิ.ย. | ก.ค. | ส.ค. | ก.ย. | ต.ค. | พ.ย. | ธ.ค. | | | | | | |
| 41. "PATHUM THANI OCCUPATIONAL HEALTH AND SAFETY PROJECT CONTEST 2024" สำนักงานสวัสดิการและคุ้มครองแรงงาน จังหวัดปทุมธานี กรมสวัสดิการและคุ้มครองแรงงาน | | | | | | | | | | | | | | | | | | | | | | | | | | |
| ตัวชี้วัดที่ 1 | จำนวนเจ้าหน้าที่ความปลอดภัยฯ เข้าร่วมโครงการฯ | สทท. | 151,850 | 151,850 | 50 | แผน | 30 | คน | - | - | - | - | - | - | - | - | - | - | - | - | 50 | 50 | | | | |
| ผลผลิต | | | | | | | | | | | | | | | | | | | | | | | | | | |
| ตัวชี้วัดที่ 2 | ร้อยละของสถานประกอบการที่เจ้าหน้าที่ความปลอดภัยฯ เข้ารับการอบรม หรือส่งผลงานด้านความปลอดภัยเข้าประกวด | | | | 80 | แผน | 30 | ร้อยละ | - | - | - | - | - | - | - | - | - | - | - | - | - | - | 80 | 80 | | |
| ผลผลิต | | | | | | | | | | | | | | | | | | | | | | | | | | |
| ตัวชี้วัดที่ 3 | ร้อยละของสถานประกอบการที่เจ้าหน้าที่ความปลอดภัยฯ เข้ารับการอบรมที่มีสถิติการประสูติอันตรายรายแรงแลดลงจากปีที่ผ่านมา | 80 | แผน | 40 | ร้อยละ | - | - | - | - | - | - | - | - | - | - | - | - | - | - | - | 80 | 80 | | | | |
| ผลสัมฤทธิ์ | | | | | | | | | | | | | | | | | | | | | | | | | | |
| ผลสัมฤทธิ์ | | | | | | | | | | | | | | | | | | | | | | | | | | |
| | | | | | | | | | ร้อยละเฉลี่ยของงาน/โครงการ | | | | | | | | | | | | | | | 100 | | |
| 42. โครงการส่งเสริมและพัฒนาระบบการบริหารจัดการด้านความปลอดภัย (Safety Dojo) ในสถานประกอบการจังหวัดพิษณุโลก สำนักงานสวัสดิการและคุ้มครองแรงงาน จังหวัดพิษณุโลก | | | | | | | | | | | | | | | | | | | | | | | | | | |
| ตัวชี้วัดที่ 1 | จำนวนนายจ้าง/ลูกจ้าง ในสถานประกอบการจังหวัดพิษณุโลก ที่ได้เรียนรู้ด้านความปลอดภัย (Safety Dojo) จากแบบจำลองและฝึกการใช้งานจริงจากแบบจำลอง | สทท. | 246,600 | 246,600 | 200 | แผน | 20 | คน | - | - | - | - | - | - | - | - | - | - | - | - | 200 | 200 | | | | |
| ผลผลิต | | | | | | | | | | | | | | | | | | | | | | | | | | |
| ตัวชี้วัดที่ 2 | ร้อยละของนายจ้าง/ลูกจ้าง ที่เข้าร่วมโครงการและ ผ่านเกณฑ์ การประเมินการเรียนรู้ด้านความปลอดภัย (Safety Dojo) | | | | 80 | แผน | 40 | ร้อยละ | - | - | - | - | - | - | - | - | - | - | - | - | - | - | 80 | 80 | | |
| ผลสัมฤทธิ์ | | | | | | | | | | | | | | | | | | | | | | | | | | |
| ตัวชี้วัดที่ 3 | ร้อยละของสถิติการประสูติอันตรายจากการทำงานของสถานประกอบการ ที่เข้าร่วมทั้งหมด ร้อยละ 4 (เทียบกับปีที่ผ่านมา) | 4 | แผน | 40 | ร้อยละ | - | - | - | - | - | - | - | - | - | - | - | - | - | - | - | 4 | 4 | | | | |
| ผลสัมฤทธิ์ | | | | | | | | | | | | | | | | | | | | | | | | | | |
| | | | | | | | | | ร้อยละเฉลี่ยของงาน/โครงการ | | | | | | | | | | | | | | | 100 | | |
| 43. โครงการอบรมเชิงปฏิบัติการเพื่อขับเคลื่อนความปลอดภัยในการทำงานของสถานประกอบการที่มีการใช้ยานพาหนะ เพื่อลดการประสูติอันตรายหรือเจ็บป่วยเนื่องจากการทำงาน สำนักงานสวัสดิการและคุ้มครองแรงงาน จังหวัดยโสธร | | | | | | | | | | | | | | | | | | | | | | | | | | |
| ตัวชี้วัดที่ 1 | จำนวนผู้เข้าร่วมอบรมโครงการฯ | สทท. | 102,150 | 102,150 | 50 | แผน | 20 | คน | - | - | - | - | - | - | - | - | - | - | - | - | 50 | 50 | | | | |
| ผลผลิต | | | | | | | | | | | | | | | | | | | | | | | | | | |
| ตัวชี้วัดที่ 2 | ร้อยละของจำนวนผู้ที่เข้าร่วมโครงการอบรมฯ มีความรู้เพิ่มขึ้น | | | | 80 | แผน | 40 | ร้อยละ | - | - | - | - | - | - | - | - | - | - | - | - | - | - | 80 | 80 | | |
| ผลสัมฤทธิ์ | | | | | | | | | | | | | | | | | | | | | | | | | | |
| ตัวชี้วัดที่ 3 | ร้อยละของจำนวนสถานประกอบการที่เข้าร่วมโครงการอบรมฯ สามารถดำเนินการตามแผนงานป้องกันการประสูติอันตรายจากการทำงานและดำเนินการตามหลักเกณฑ์ที่กำหนด จนได้รับมอบประกาศเกียรติคุณ | 80 | แผน | 40 | ร้อยละ | - | - | - | - | - | - | - | - | - | - | - | - | - | - | - | 80 | 80 | | | | |
| ผลสัมฤทธิ์ | | | | | | | | | | | | | | | | | | | | | | | | | | |
| | | | | | | | | | ร้อยละเฉลี่ยของงาน/โครงการ | | | | | | | | | | | | | | | 100 | | |
| 44. โครงการประชุมเชิงปฏิบัติการจัดทำคู่มือการดำเนินการด้านความปลอดภัย อาชีวอนามัย และสภาพแวดล้อมในการทำงานให้เป็นไปตามกฎหมาย สำหรับกิจการประเภทโรงอิฐ สำนักงานสวัสดิการและคุ้มครองแรงงาน จังหวัดอ่างทอง | | | | | | | | | | | | | | | | | | | | | | | | | | |
| ตัวชี้วัดที่ 1 | ร้อยละของจำนวนผู้เข้าร่วมประชุมการจัดประชุมเชิงปฏิบัติการ เพื่อจัดทำคู่มือการดำเนินการด้านความปลอดภัยอาชีวอนามัย และสภาพแวดล้อมในการทำงานที่เป็นไปตามกฎหมาย สำหรับกิจการประเภท โรงอิฐ | สทท. | 104,600 | 104,600 | 80 | แผน | 50 | ร้อยละ | | | | | | | | | | | | | 80 | 80 | | | | |
| ผลผลิต | | | | | | | | | | | | | | | | | | | | | | | | | | |
| ตัวชี้วัดที่ 2 | จำนวนคู่มือการดำเนินการด้านความปลอดภัย อาชีวอนามัย และสภาพแวดล้อมในการทำงานที่เป็นไปตามกฎหมาย สำหรับกิจการประเภทโรงอิฐ | | | | 1 | แผน | 50 | ฉบับ | | | | | | | | | | | | | | | 1 | 1 | | |
| ผลสัมฤทธิ์ | | | | | | | | | | | | | | | | | | | | | | | | | | |
| | | | | | | | | | ร้อยละเฉลี่ยของงาน/โครงการ | | | | | | | | | | | | | | | 100 | | |

แผนปฏิบัติการสำนักงานประกันสังคม ประจำปี พ.ศ. 2568

ยุทธศาสตร์สำนักงานประกันสังคม ยุทธศาสตร์ที่ 3 การเพิ่มประสิทธิภาพในการสร้างและเข้าถึงหลักประกันสังคมให้แก่แรงงาน ทุกกลุ่ม ทวิัย (Effective social security system)

| ลำดับที่ | ตัวชี้วัด งาน/โครงการ | หน่วยงาน | งบประมาณ (บาท) | ผลการเบิกจ่าย และกึ่งทุนผูกพัน (บาท) | เป้าหมาย | แผน/ผล | น้ำหนัก | หน่วยนับ | ไตรมาสที่ 1 | | | ไตรมาสที่ 2 | | | ไตรมาสที่ 3 | | | ไตรมาสที่ 4 | | | รวม | ผลการดำเนินงาน | หมายเหตุ | | | | | |
|---|---|----------|----------------|--------------------------------------|----------|-----------|-----------|----------|-------------|------|-------|-------------|------|-------|-------------|------|------|-------------|------|------|---------|----------------|----------|---------|---------|--------|--------|-----|
| | | | | | | | | | ม.ค. | ก.พ. | มี.ค. | เม.ย. | พ.ค. | มิ.ย. | ก.ค. | ส.ค. | ก.ย. | ต.ค. | พ.ย. | ธ.ค. | | | | | | | | |
| 45. โครงการพัฒนาศักยภาพคลินิกอาชีวเวชศาสตร์สำหรับบริการผู้ป่วยภูมิ ในโรงพยาบาลสังกัดกระทรวงสาธารณสุข: คลินิกโรคจากการทำงานระยะที่ 19 ปี สถาบันราชประชาสมาสัย กรมควบคุมโรค | | | | | | | | | | | | | | | | | | | | | | | | | | | | |
| ตัวชี้วัดที่ 1 | จำนวนลูกจ้างกองทุนเงินทดแทนที่ได้รับบริการจากคลินิกโรค | สภท. | 27,690,074 | 27,690,074 | 142,800 | แผน | 20 | คน | - | - | - | - | - | - | - | - | - | - | - | - | 142,800 | 142,800 | | | | | | |
| ผลผลิต | จากการทำงาน ณ โรงพยาบาล (คน) | | | | ผล | | | - | - | - | - | - | - | - | - | - | - | - | - | - | - | - | 142,800 | 142,800 | 100 | | | |
| ตัวชี้วัดที่ 2 | จำนวนผู้มาขอรับบริการการวินิจฉัยโรคจากคลินิกโรคจากการทำงาน ณ โรงพยาบาล (คน) | | | | 5,000 | แผน | 20 | คน | - | - | - | - | - | - | - | - | - | - | - | - | - | - | 5,000 | 5,000 | | | | |
| ผลผลิต | | | | | ผล | | | - | - | - | - | - | - | - | - | - | - | - | - | - | - | - | - | 5,000 | 5,000 | 100 | | |
| ตัวชี้วัดที่ 3 | จำนวนลูกจ้างกองทุนเงินทดแทนในสถานประกอบการที่ได้รับบริการ อาชีวอนามัยเชิงรุกจากโรงพยาบาล (คน) | | | | 150,000 | แผน | 20 | คน | - | - | - | - | - | - | - | - | - | - | - | - | - | - | 150,000 | 150,000 | | | | |
| ผลผลิต | | | | | ผล | | | - | - | - | - | - | - | - | - | - | - | - | - | - | - | - | - | 150,000 | 150,000 | 100 | | |
| ตัวชี้วัดที่ 4 | จำนวนสถานประกอบการที่ได้รับบริการอาชีวอนามัยเชิงรุก จากโรงพยาบาล (แห่ง) | | | | 2,460 | แผน | 20 | แห่ง | - | - | - | - | - | - | - | - | - | - | - | - | - | - | 2,460 | 2,460 | | | | |
| ผลผลิต | | | | | ผล | | | - | - | - | - | - | - | - | - | - | - | - | - | - | - | - | - | 2,460 | 2,460 | 100 | | |
| ตัวชี้วัดที่ 5 | ร้อยละของจำนวนโรงพยาบาลที่เข้าร่วมโครงการปี 2568 <input type="checkbox"/> และผ่านการประเมินและรับรองตามมาตรฐานการจัดการ จัดบริการ อาชีวอนามัยของกรมควบคุมโรคระดับดีขึ้นไป | | | | 80 | แผน | 10 | ร้อยละ | - | - | - | - | - | - | - | - | - | - | - | - | - | - | 80 | 80 | | | | |
| ผลผลิต | | | | | ผล | | | - | - | - | - | - | - | - | - | - | - | - | - | - | - | - | - | 80 | 80 | 100 | | |
| ตัวชี้วัดที่ 6 | ร้อยละของลูกจ้างกลุ่มเสี่ยงที่เข้ารับบริการจากคลินิกโรคจากการทำงาน <input type="checkbox"/> | | | | 20 | แผน | 10 | ร้อยละ | - | - | - | - | - | - | - | - | - | - | - | - | - | - | 20 | 20 | | | | |
| ผลผลิต | | | | | ผล | | | - | - | - | - | - | - | - | - | - | - | - | - | - | - | - | - | 20 | 20 | 100 | | |
| ร้อยละเฉลี่ยของงาน/โครงการ | | | | | | | | | | | | | | | | | | | | | | | 100 | | | | | |
| 46. โครงการเฝ้าระวังผลกระทบทางสุขภาพจากการทำงานสัมผัสสารเคมีของ ในสถานประกอบการสถาบันราชประชาสมาสัย กรมควบคุมโรค | | | | | | | | | | | | | | | | | | | | | | | | | | | | |
| ตัวชี้วัดที่ 1 | จำนวนสถานประกอบการที่ได้รับการเดินสำรวจและได้รับข้อเสนอแนะ ตามแนวทางการดำเนินงานเฝ้าระวังสุขภาพลูกจ้างที่ทำงานสัมผัสสารเค | สภท. | 2,505,660 | 2,505,660 | 80 | แผน | 30 | แห่ง | - | - | - | - | - | - | - | - | - | - | - | - | 80 | 80 | | | | | | |
| ผลผลิต | | | | | ผล | | | - | - | - | - | - | - | - | - | - | - | - | - | - | - | - | 80 | 80 | 100 | | | |
| ตัวชี้วัดที่ 2 | จำนวนลูกจ้างกลุ่มเสี่ยงของสถานประกอบการได้รับการตรวจสุขภาพ ตามปัจจัยเสี่ยงจากการทำงาน | | | | 1,000 | แผน | 35 | คน | - | - | - | - | - | - | - | - | - | - | - | - | - | - | 1,000 | 1,000 | | | | |
| ผลผลิต | | | | | ผล | | | - | - | - | - | - | - | - | - | - | - | - | - | - | - | - | - | 1,000 | 1,000 | 100 | | |
| ตัวชี้วัดที่ 3 | ร้อยละของลูกจ้างกลุ่มเสี่ยงที่พบผลิตภัณฑ์และได้รับการเฝ้าระวัง และติดตามผลกระทบทางสุขภาพจากคลินิกโรคจากการทำงาน | | | | 60 | แผน | 35 | ร้อยละ | - | - | - | - | - | - | - | - | - | - | - | - | - | - | 60 | 60 | | | | |
| ผลผลิต | | | | | ผล | | | - | - | - | - | - | - | - | - | - | - | - | - | - | - | - | - | 60 | 60 | 100 | | |
| ร้อยละเฉลี่ยของงาน/โครงการ | | | | | | | | | | | | | | | | | | | | | | | 100 | | | | | |
| 47. โครงการศูนย์โรคจากการทำงานระดับชาติ โรงพยาบาลนพรัตนราชธานี โรงพยาบาลนพรัตนราชธานี กรมการแพทย์ <input type="checkbox"/> | | | | | | | | | | | | | | | | | | | | | | | | | | | | |
| ตัวชี้วัดที่ 1 | จำนวนลูกจ้างกองทุนเงินทดแทนที่ได้รับบริการจากคลินิกโรค | | | | สภท. | 2,494,100 | 2,494,100 | 10,000 | แผน | 50 | คน | - | - | - | - | - | - | - | - | - | - | - | - | 10,000 | 10,000 | | | |
| ผลผลิต | จากการทำงาน ณ โรงพยาบาล (คน) | | | | | | | ผล | | | - | - | - | - | - | - | - | - | - | - | - | - | - | - | - | 10,000 | 10,000 | 100 |
| ตัวชี้วัดที่ 2 | จำนวนผู้มาขอรับบริการการวินิจฉัยโรคจากคลินิกโรคจากการทำงาน ณ โรงพยาบาล (คน) | | | | | | | 100 | แผน | 50 | คน | - | - | - | - | - | - | - | - | - | - | - | - | - | - | 100 | 100 | |
| ผลผลิต | | | | | | | | ผล | | | - | - | - | - | - | - | - | - | - | - | - | - | - | - | - | - | 100 | 100 |
| ร้อยละเฉลี่ยของงาน/โครงการ | | | | | | | | | | | | | | | | | | | | | | | 100 | | | | | |

แผนปฏิบัติการสำนักงานประกันสังคม ประจำปี พ.ศ. 2568

ยุทธศาสตร์สำนักงานประกันสังคม ยุทธศาสตร์ที่ 3 การเพิ่มประสิทธิภาพในการสร้างและเข้าถึงหลักประกันสังคมให้แก่แรงงาน ทุกกลุ่ม ทุกวัย (Effective social security system)

| ลำดับที่ | ตัวชี้วัด งาน/โครงการ | หน่วยงาน | งบประมาณ (บาท) | ผลการเบิกจ่าย และกึ่งหนึ่งผูกพัน (บาท) | เป้าหมาย | แผน/ผล | น้ำหนัก | หน่วยนับ | ไตรมาสที่ 1 | | | ไตรมาสที่ 2 | | | ไตรมาสที่ 3 | | | ไตรมาสที่ 4 | | | รวม | ผลการดำเนินงาน | หมายเหตุ | |
|---|---|----------|----------------|--|----------|--------|---------|----------|-------------|------|-------|-------------|------|-------|-------------|------|------|-------------|------|------|------|----------------|----------|--|
| | | | | | | | | | ม.ค. | ก.พ. | มี.ค. | เม.ย. | พ.ค. | มิ.ย. | ก.ค. | ส.ค. | ก.ย. | ต.ค. | พ.ย. | ธ.ค. | | | | |
| 48. โครงการคลินิกโรคจากการทำงาน | | | | | | | | | | | | | | | | | | | | | | | | |
| โรงพยาบาลศรีนครินทร์ คณะแพทยศาสตร์ มหาวิทยาลัยขอนแก่น | | สทท. | 331,200 | 331,200 | | | | | | | | | | | | | | | | | | | | |
| ตัวชี้วัดที่ 1 | จำนวนลูกจ้างกองทุนเงินทดแทนที่ได้รับบริการจากคลินิกโรคจากการทำงาน ณ โรงพยาบาล (คน) | | | | 1000 | แผน | 20 | คน | - | - | - | - | - | - | - | - | - | - | - | - | 1000 | 1000 | | |
| ผลผลิต | | | | | | ผล | | | - | - | - | - | - | - | - | - | - | - | - | - | 1000 | 1000 | 100 | |
| ตัวชี้วัดที่ 2 | จำนวนผู้มาขอรับบริการการวินิจฉัยโรคจากคลินิกโรคจากการทำงาน ณ โรงพยาบาล (คน) | | | | 30 | แผน | 20 | คน | - | - | - | - | - | - | - | - | - | - | - | - | 30 | 30 | | |
| ผลผลิต | | | | | | ผล | | | - | - | - | - | - | - | - | - | - | - | - | - | 30 | 30 | 100 | |
| ตัวชี้วัดที่ 3 | จำนวนลูกจ้างกองทุนเงินทดแทนในสถานประกอบการที่ได้รับบริการอาชีวอนามัยเชิงรุกจากโรงพยาบาล (คน) | | | | 1500 | แผน | 20 | คน | - | - | - | - | - | - | - | - | - | - | - | - | 1500 | 1500 | | |
| ผลผลิต | | | | | | ผล | | | - | - | - | - | - | - | - | - | - | - | - | - | 1500 | 1500 | 100 | |
| ตัวชี้วัดที่ 4 | จำนวนสถานประกอบการที่ได้รับบริการอาชีวอนามัยเชิงรุกจากโรงพยาบาล (แห่ง) | | | | 15 | แผน | 20 | แห่ง | - | - | - | - | - | - | - | - | - | - | - | - | 15 | 15 | | |
| ผลผลิต | | | | | | ผล | | | - | - | - | - | - | - | - | - | - | - | - | - | 15 | 15 | 100 | |
| ตัวชี้วัดที่ 5 | จำนวนบันทึกข้อตกลงความร่วมมือระหว่างหน่วยบริการอาชีวเวชกรรมสาขาวิชาเวชศาสตร์ชุมชนฯ คณะแพทยศาสตร์มหาวิทยาลัยขอนแก่นกับบริษัทเครือข่าย) | | | | 1 | แผน | 20 | แห่ง | - | - | - | - | - | - | - | - | - | - | - | - | 1 | 1 | | |
| ผลผลิต | | | | | | ผล | | | - | - | - | - | - | - | - | - | - | - | - | - | 1 | 1 | 100 | |
| ร้อยละเฉลี่ยของงาน/โครงการ | | | | | | | | | | | | | | | | | | | | | | 100 | | |
| 49. โครงการคลินิกโรคจากการทำงาน | | | | | | | | | | | | | | | | | | | | | | | | |
| โรงพยาบาลมหาวิทยาลัยบูรพา สังกัดมหาวิทยาลัยบูรพา | | สทท. | 200,000 | 200,000 | | | | | | | | | | | | | | | | | | | | |
| ตัวชี้วัดที่ 1 | จำนวนลูกจ้างกองทุนเงินทดแทนที่ได้รับบริการจากคลินิกโรคจากการทำงาน ณ โรงพยาบาล (คน) | | | | 200 | แผน | 25 | คน | - | - | - | - | - | - | - | - | - | - | - | - | 200 | 200 | | |
| ผลผลิต | | | | | | ผล | | | - | - | - | - | - | - | - | - | - | - | - | - | 200 | 200 | 100 | |
| ตัวชี้วัดที่ 2 | จำนวนผู้มาขอรับบริการการวินิจฉัยโรคจากคลินิกโรคจากการทำงาน (คน) | | | | 20 | แผน | 25 | คน | - | - | - | - | - | - | - | - | - | - | - | - | 20 | 20 | | |
| ผลผลิต | | | | | | ผล | | | - | - | - | - | - | - | - | - | - | - | - | - | 20 | 20 | 100 | |
| ตัวชี้วัดที่ 3 | จำนวนลูกจ้างกองทุนเงินทดแทนในสถานประกอบการที่ได้รับบริการอาชีวอนามัยเชิงรุกจากโรงพยาบาล (คน) | | | | 200 | แผน | 25 | คน | - | - | - | - | - | - | - | - | - | - | - | - | 200 | 200 | | |
| ผลผลิต | | | | | | ผล | | | - | - | - | - | - | - | - | - | - | - | - | - | 200 | 200 | 100 | |
| ตัวชี้วัดที่ 4 | จำนวนสถานประกอบการที่ได้รับบริการอาชีวอนามัยเชิงรุกจากโรงพยาบาล (แห่ง) | | | | 2 | แผน | 25 | แห่ง | - | - | - | - | - | - | - | - | - | - | - | - | 2 | 2 | | |
| ผลผลิต | | | | | | ผล | | | - | - | - | - | - | - | - | - | - | - | - | - | 2 | 2 | 100 | |
| ร้อยละเฉลี่ยของงาน/โครงการ | | | | | | | | | | | | | | | | | | | | | | 100 | | |
| 50. โครงการหลักสูตรอบรมอาชีวเวชศาสตร์พื้นฐาน สำหรับแพทย์ (2 เดือน) | | | | | | | | | | | | | | | | | | | | | | | | |
| โรงพยาบาลมหาวิทยาลัยบูรพา สังกัดมหาวิทยาลัยบูรพา | | สทท. | 994,350 | 994,350 | | | | | | | | | | | | | | | | | | | | |
| ตัวชี้วัดที่ 1 | ร้อยละของแพทย์ที่ผ่านการประเมินตามหลักสูตรกำหนด | | | | 100 | แผน | 50 | ร้อยละ | - | - | - | - | - | - | - | - | - | - | - | - | 100 | 100 | | |
| ผลผลิต | | | | | | ผล | | | - | - | - | - | - | - | - | - | - | - | - | - | 100 | 100 | 100 | |
| ตัวชี้วัดที่ 2 | ร้อยละของแพทย์ที่ผ่านการอบรมได้ให้บริการด้านอาชีวเวชศาสตร์ ณ หน่วยงานตนเอง | | | | 80 | แผน | 50 | ร้อยละ | - | - | - | - | - | - | - | - | - | - | - | - | 80 | 80 | | |
| ผลผลิต | | | | | | ผล | | | - | - | - | - | - | - | - | - | - | - | - | - | 80 | 80 | 100 | |
| ร้อยละเฉลี่ยของงาน/โครงการ | | | | | | | | | | | | | | | | | | | | | | 100 | | |
| 51. โครงการคลินิกโรคจากการทำงาน | | | | | | | | | | | | | | | | | | | | | | | | |
| โรงพยาบาลมหาสารคามศรีเชียงใหม่ | | สทท. | 200,000 | 200,000 | | | | | | | | | | | | | | | | | | | | |
| ตัวชี้วัดที่ 1 | จำนวนลูกจ้างกองทุนเงินทดแทนที่ได้รับบริการจากคลินิกโรคจากการทำงาน ณ โรงพยาบาล (คน) | | | | 50 | แผน | 25 | คน | - | - | - | - | - | - | - | - | - | - | - | - | 50 | 50 | | |
| ผลผลิต | | | | | | ผล | | | - | - | - | - | - | - | - | - | - | - | - | - | 50 | 50 | 100 | |
| ตัวชี้วัดที่ 2 | จำนวนผู้มาขอรับบริการการวินิจฉัยโรคจากคลินิกโรคจากการทำงาน (คน) | | | | 30 | แผน | 25 | คน | - | - | - | - | - | - | - | - | - | - | - | - | 30 | 30 | | |
| ผลผลิต | | | | | | ผล | | | - | - | - | - | - | - | - | - | - | - | - | - | 30 | 30 | 100 | |
| ตัวชี้วัดที่ 3 | จำนวนลูกจ้างกองทุนเงินทดแทนในสถานประกอบการที่ได้รับบริการอาชีวอนามัยเชิงรุกจากโรงพยาบาล (คน) | | | | 100 | แผน | 25 | คน | - | - | - | - | - | - | - | - | - | - | - | - | 100 | 100 | | |
| ผลผลิต | | | | | | ผล | | | - | - | - | - | - | - | - | - | - | - | - | - | 100 | 100 | 100 | |
| ตัวชี้วัดที่ 4 | จำนวนสถานประกอบการที่ได้รับบริการอาชีวอนามัยเชิงรุกจากโรงพยาบาล (แห่ง) | | | | 4 | แผน | 25 | แห่ง | - | - | - | - | - | - | - | - | - | - | - | - | 4 | 4 | | |
| ผลผลิต | | | | | | ผล | | | - | - | - | - | - | - | - | - | - | - | - | - | 4 | 4 | 100 | |
| ร้อยละเฉลี่ยของงาน/โครงการ | | | | | | | | | | | | | | | | | | | | | | 100 | | |

แผนปฏิบัติการสำนักงานประกันสังคม ประจำปี พ.ศ. 2568

ยุทธศาสตร์สำนักงานประกันสังคม ยุทธศาสตร์ที่ 3 การเพิ่มประสิทธิภาพในการสร้างและเข้าถึงหลักประกันสังคมให้แก่แรงงาน ทุกกลุ่ม ทุกวัย (Effective social security system)

| ลำดับที่ | ตัวชี้วัด งาน/โครงการ | หน่วยงาน | งบประมาณ (บาท) | ผลการเบิกจ่าย และกองทุนผู้พัน (บาท) | เป้าหมาย | แผน/ผล | น้ำหนัก | หน่วยนับ | ไตรมาสที่ 1 | | | ไตรมาสที่ 2 | | | ไตรมาสที่ 3 | | | ไตรมาสที่ 4 | | | รวม | ผลการดำเนินงาน | หมายเหตุ | |
|----------------|--|----------|----------------|-------------------------------------|----------|--------|---------|----------|----------------------------|------|-------|-------------|------|-------|-------------|------|------|-------------|------|------|-----|----------------|----------|--|
| | | | | | | | | | ม.ค. | ก.พ. | มี.ค. | เม.ย. | พ.ค. | มิ.ย. | ก.ค. | ส.ค. | ก.ย. | ต.ค. | พ.ย. | ธ.ค. | | | | |
| 52. | โครงการอบรมหลักสูตรอาชีวเวชศาสตร์พื้นฐานสำหรับแพทย์ (Fundamental Occupational Medicine for Physicians) หลักสูตร 2 เดือน ปีงบประมาณ 2568 โรงพยาบาลมหาสารคามศรีเชียงใหม่ | สภท. | 1,038,000 | 1,038,000 | | | | | | | | | | | | | | | | | | | | |
| ตัวชี้วัดที่ 1 | ร้อยละของแพทย์ที่ผ่านเกณฑ์การประเมินตามที่หลักสูตรกำหนด | | | | 100 | แผน | 50 | ร้อยละ | - | - | - | - | - | - | - | - | - | - | - | - | 100 | 100 | | |
| ผลผลิต | | | | | | ผล | | | - | - | - | - | - | - | - | - | - | - | - | - | 100 | 100 | 100 | |
| ตัวชี้วัดที่ 2 | ร้อยละของแพทย์ที่ผ่านการอบรมได้ให้บริการด้านอาชีวเวชศาสตร์ ณ หน่วยงานตนเอง | | | | 80 | แผน | 50 | ร้อยละ | - | - | - | - | - | - | - | - | - | - | - | - | 80 | 80 | | |
| ผลลัพธ์ | | | | | | ผล | | | - | - | - | - | - | - | - | - | - | - | - | - | 80 | 80 | 100 | |
| | | | | | | รวม | | | ร้อยละเฉลี่ยของงาน/โครงการ | | | | | | | | | | | | | | 100 | |
| 53. | โครงการเชื่อมโยงแผนข้อมูอบัติภัยสารเคมีร่วมกับสถานประกอบการ โรงพยาบาลมหาสารคามศรีเชียงใหม่ สังกัดมหาวิทยาลัย | สภท. | 111,750 | 111,750 | | | | | | | | | | | | | | | | | | | | |
| ตัวชี้วัดที่ 1 | จำนวนแผนปฏิบัติการภัยสารเคมีร่วมกับระหว่างสถานประกอบการ และสถานพยาบาล | | | | 1 | แผน | 60 | แผน | - | - | - | - | - | - | - | - | - | - | - | - | 1 | 1 | | |
| ผลผลิต | | | | | | ผล | | | - | - | - | - | - | - | - | - | - | - | - | - | 1 | 1 | 100 | |
| ตัวชี้วัดที่ 2 | จำนวนผู้เข้ารับการอบรมที่ปฏิบัติตามกรอบฉุกเฉินด้านสารเคมี | | | | 100 | แผน | 20 | คน | - | - | - | - | - | - | - | - | - | - | - | - | 100 | 100 | | |
| ผลผลิต | | | | | | ผล | | | - | - | - | - | - | - | - | - | - | - | - | - | 100 | 100 | 100 | |
| ตัวชี้วัดที่ 3 | จำนวนผู้เข้ารับการเชื่อมโยงแผนปฏิบัติการภัยสารเคมี | | | | 150 | แผน | 20 | คน | - | - | - | - | - | - | - | - | - | - | - | - | 150 | 150 | | |
| ผลผลิต | | | | | | ผล | | | - | - | - | - | - | - | - | - | - | - | - | - | 150 | 150 | 100 | |
| | | | | | | รวม | | | ร้อยละเฉลี่ยของงาน/โครงการ | | | | | | | | | | | | | | 100 | |
| 54. | โครงการคลินิกโรคจากการทำงาน โรงพยาบาลสิงขลานครินทร์ สังกัดมหาวิทยาลัยสงขลานครินทร์ จังหวัดสงขลา | สภท. | 265,820 | 265,820 | | | | | | | | | | | | | | | | | | | | |
| ตัวชี้วัดที่ 1 | จำนวนลูกจ้างกองทุนเงินทดแทนที่ได้รับบริการจากคลินิกโรค จากการทำงาน ณ โรงพยาบาล (คน) | | | | 200 | แผน | 25 | คน | - | - | - | - | - | - | - | - | - | - | - | - | 200 | 200 | | |
| ผลผลิต | | | | | | ผล | | | - | - | - | - | - | - | - | - | - | - | - | - | 200 | 200 | 100 | |
| ตัวชี้วัดที่ 2 | จำนวนผู้มาขอรับบริการการวินิจฉัยโรคจากคลินิกโรค จากการทำงาน ณ โรงพยาบาล (คน) | | | | 10 | แผน | 25 | คน | - | - | - | - | - | - | - | - | - | - | - | - | 10 | 10 | | |
| ผลผลิต | | | | | | ผล | | | - | - | - | - | - | - | - | - | - | - | - | - | 10 | 10 | 100 | |
| ตัวชี้วัดที่ 3 | จำนวนลูกจ้างกองทุนเงินทดแทนในสถานประกอบการที่ได้รับบริการ อาชีวอนามัยเชิงรุกจากโรงพยาบาล (คน) | | | | 100 | แผน | 25 | คน | - | - | - | - | - | - | - | - | - | - | - | - | 100 | 100 | | |
| ผลผลิต | | | | | | ผล | | | - | - | - | - | - | - | - | - | - | - | - | - | 100 | 100 | 100 | |
| ตัวชี้วัดที่ 4 | จำนวนสถานประกอบการที่ได้รับการบริการอาชีวอนามัยเชิงรุก จากโรงพยาบาล (แห่ง) | | | | 2 | แผน | 25 | แห่ง | - | - | - | - | - | - | - | - | - | - | - | - | 2 | 2 | | |
| ผลผลิต | | | | | | ผล | | | - | - | - | - | - | - | - | - | - | - | - | - | 1 | 1 | 50 | |
| | | | | | | รวม | | | ร้อยละเฉลี่ยของงาน/โครงการ | | | | | | | | | | | | | | 88 | |
| 55. | โครงการต้นแบบการให้บริการเฝ้าระวังทางสิ่งแวดล้อมและสุขภาพตามปัจจัย เนื่องจากการทำงานในสถานประกอบการขนาดกลางและเล็กในจังหวัดสงขลา ที่มีข้อจำกัดในการดำเนินการเฝ้าระวังด้านสุขภาพตามกฎหมายอย่างเป็นระบบ โรงพยาบาลสิงขลานครินทร์ สังกัดมหาวิทยาลัยสงขลานครินทร์ จังหวัดสงขลา | สภท. | 205,280 | 205,280 | | | | | | | | | | | | | | | | | | | | |
| ตัวชี้วัดที่ 1 | จำนวนสถานประกอบการที่ปฏิบัติตามปัจจัยเสี่ยงเนื่องจากการทำงาน | | | | 2 | แผน | 40 | แห่ง | - | - | - | - | - | - | - | - | - | - | - | - | 2 | 2 | | |
| ผลผลิต | | | | | | ผล | | | - | - | - | - | - | - | - | - | - | - | - | - | 2 | 2 | 100 | |
| ตัวชี้วัดที่ 2 | จำนวนสถานประกอบการที่ได้รับการเฝ้าระวังทางสิ่งแวดล้อม ตามปัจจัยเสี่ยงเนื่องจากการทำงาน | | | | 2 | แผน | 30 | แห่ง | - | - | - | - | - | - | - | - | - | - | - | - | 2 | 2 | | |
| ผลผลิต | | | | | | ผล | | | - | - | - | - | - | - | - | - | - | - | - | - | 2 | 2 | 100 | |
| ตัวชี้วัดที่ 3 | จำนวนลูกจ้างของสถานประกอบการที่ได้รับการเฝ้าระวังสุขภาพ ตามปัจจัยเสี่ยงเนื่องจากการทำงาน | | | | 100 | แผน | 30 | คน | - | - | - | - | - | - | - | - | - | - | - | - | 100 | 100 | | |
| ผลผลิต | | | | | | ผล | | | - | - | - | - | - | - | - | - | - | - | - | - | 100 | 100 | 100 | |
| | | | | | | รวม | | | ร้อยละเฉลี่ยของงาน/โครงการ | | | | | | | | | | | | | | 100 | |

แผนปฏิบัติการสำนักงานประกันสังคม ประจำปี พ.ศ. 2568

ยุทธศาสตร์สำนักงานประกันสังคม ยุทธศาสตร์ที่ 3 การเพิ่มประสิทธิภาพในการสร้างและเข้าถึงหลักประกันสังคมให้แก่แรงงาน ทุกกลุ่ม ทุกวัย (Effective social security system)

| ลำดับที่ | ตัวชี้วัด งาน/โครงการ | หน่วยงาน | งบประมาณ (บาท) | ผลการเบิกจ่าย และก่องหนผู้กพัน (บาท) | เป้าหมาย | แผน/ผล | น้ำหนัก | หน่วยนับ | ไตรมาสที่ 1 | | | ไตรมาสที่ 2 | | | ไตรมาสที่ 3 | | | ไตรมาสที่ 4 | | | รวม | ผลการดำเนินงาน | หมายเหตุ | | | | | | | | | | | | |
|--|--|----------|----------------|--------------------------------------|----------|---------|---------|----------|-------------|---------|--------|-------------|---------|-------|-------------|---------|------|-----------------------------------|------|--------|-----|----------------|----------|-----|-----|-----|-----|-----|-----|---|---|-----|-----|-----|-----|
| | | | | | | | | | ม.ค. | ก.พ. | มี.ค. | เม.ย. | พ.ค. | มิ.ย. | ก.ค. | ส.ค. | ก.ย. | ต.ค. | พ.ย. | ธ.ค. | | | | | | | | | | | | | | | |
| | | | | | | | | | | | | | | | | | | | | | | | | | | | | | | | | | | | |
| 56. โครงการคลินิกโรคจากการทำงาน | | | | | | | | | | | | | | | | | | | | | | | | | | | | | | | | | | | |
| คณะแพทยศาสตร์ โรงพยาบาลรามธิบดี มหาวิทยาลัยมหิดล | | | | | | | | | | | | | | | | | | | | | | | | | | | | | | | | | | | |
| ตัวชี้วัดที่ 1 | จำนวนลูกจ้างกองทุนเงินทดแทนที่ได้รับบริการจากคลินิกโรค | สภท. | 368,040 | 368,040 | 600 | แผน | 25 | คน | - | - | - | - | - | - | - | - | - | - | - | - | 600 | 600 | | | | | | | | | | | | | |
| ผลผลิต | จากการทำงาน ณ โรงพยาบาล (คน) | | | | | ผล | | | - | - | - | - | - | - | - | - | - | - | - | - | - | - | - | 600 | 600 | 100 | | | | | | | | | |
| ตัวชี้วัดที่ 2 | จำนวนผู้มาขอรับบริการการวินิจฉัยโรคจากคลินิกโรคจากการทำงาน | | | | สภท. | 368,040 | 368,040 | 60 | แผน | 25 | คน | - | - | - | - | - | - | - | - | - | - | - | - | 60 | 60 | | | | | | | | | | |
| ผลผลิต | (คน) | | | | | | | | ผล | | | - | - | - | - | - | - | - | - | - | - | - | - | - | - | - | 60 | 60 | 100 | | | | | | |
| ตัวชี้วัดที่ 3 | จำนวนลูกจ้างกองทุนเงินทดแทนในสถานประกอบการที่ได้รับบริการ | | | | | | | สภท. | 368,040 | 368,040 | 5 | แผน | 25 | คน | - | - | - | - | - | - | - | - | - | - | - | - | 5 | 5 | | | | | | | |
| ผลผลิต | อาชีวอนามัยเชิงรุกจากโรงพยาบาล (คน) | | | | | | | | | | | ผล | | | - | - | - | - | - | - | - | - | - | - | - | - | - | - | - | 5 | 5 | 100 | | | |
| ตัวชี้วัดที่ 4 | จำนวนสถานประกอบการที่ได้รับบริการ อาชีวอนามัยเชิงรุก | | | | | | | | | | สภท. | 368,040 | 368,040 | 2 | แผน | 25 | แห่ง | - | - | - | - | - | - | - | - | - | - | - | - | 2 | 2 | | | | |
| ผลผลิต | จากโรงพยาบาล (แห่ง) | | | | | | | | | | | | | | ผล | | | - | - | - | - | - | - | - | - | - | - | - | - | - | - | - | 2 | 2 | 100 |
| | | | | | | | | | | | | | | | | | | ร้อยละเฉลี่ยของงาน/โครงการ | | | | | 100 | | | | | | | | | | | | |
| 57. โครงการคลินิกโรคจากการทำงาน | | | | | | | | | | | | | | | | | | | | | | | | | | | | | | | | | | | |
| สถาบันการแพทย์มิชิรินกบดินทร์โรงพยาบาลรามธิบดี มหาวิทยาลัยมหิดล | | | | | | | | | | | | | | | | | | | | | | | | | | | | | | | | | | | |
| ตัวชี้วัดที่ 1 | จำนวนลูกจ้างกองทุนเงินทดแทนที่ได้รับบริการจากคลินิกโรค | | | | | | | | | | | | | สภท. | 242,850 | 242,850 | 300 | แผน | 25 | คน | - | - | - | - | - | - | - | - | - | - | - | - | 300 | 300 | |
| ผลผลิต | จากการทำงาน ณ โรงพยาบาล (คน) | ผล | | | | | | | | | | | | | | | | - | - | - | - | - | - | - | - | - | - | - | - | - | - | - | 300 | 300 | 100 |
| ตัวชี้วัดที่ 2 | จำนวนผู้มาขอรับบริการการวินิจฉัยโรคจากคลินิกโรคจากการทำงาน | สภท. | 242,850 | 242,850 | | | | | | | | | | | | | 20 | แผน | 25 | คน | - | - | - | - | - | - | - | - | - | - | - | - | 100 | 100 | |
| ผลผลิต | (คน) | | | | ผล | | | | | | | | | | | | | - | - | - | - | - | - | - | - | - | - | - | - | - | - | - | 100 | 100 | 100 |
| ตัวชี้วัดที่ 3 | จำนวนลูกจ้างกองทุนเงินทดแทนในสถานประกอบการที่ได้รับ | | | | สภท. | 242,850 | 242,850 | | | | | | | | | | 10 | แผน | 25 | คน | - | - | - | - | - | - | - | - | - | - | - | - | 20 | 20 | |
| ผลผลิต | บริการอาชีวอนามัยเชิงรุกจากโรงพยาบาล (คน) | | | | | | | ผล | | | | | | | | | | - | - | - | - | - | - | - | - | - | - | - | - | - | - | - | 20 | 20 | 100 |
| ตัวชี้วัดที่ 4 | จำนวนสถานประกอบการที่ได้รับบริการ อาชีวอนามัยเชิงรุก | | | | | | | สภท. | 242,850 | 242,850 | | | | | | | 1 | แผน | 25 | แห่ง | - | - | - | - | - | - | - | - | - | - | - | - | 1 | 1 | |
| ผลผลิต | จากโรงพยาบาล (แห่ง) | | | | | | | | | | ผล | | | | | | | - | - | - | - | - | - | - | - | - | - | - | - | - | - | - | 1 | 1 | 100 |
| | | | | | | | | | | | | | | | | | | ร้อยละเฉลี่ยของงาน/โครงการ | | | | | 100 | | | | | | | | | | | | |
| โครงการเดิม | | | | | | | | | | | | | | | | | | | | | | | | | | | | | | | | | | | |
| 58. โครงการพัฒนาผู้เชี่ยวชาญและการประเมินผู้เชี่ยวชาญ "การวินิจฉัยโรคหอบจากการประกอบอาชีพ" ของสถาบันโรคทรวงอก กรมการแพทย์ | | | | | | | | | | | | | | | | | | | | | | | | | | | | | | | | | | | |
| ตัวชี้วัดที่ 1 | ร้อยละของจำนวนผู้เข้ารับการอบรมสามารถสอบผ่าน | | | | | | | | | | สภท. | 50,700 | 50,700 | | | | 100 | แผน | 50 | ร้อยละ | - | - | - | - | - | - | - | - | - | - | - | - | 100 | 100 | |
| ผลผลิต | ได้ตามหลักเกณฑ์ของหลักสูตร | | | | | | | | | | | | | ผล | | | | - | - | - | - | - | - | - | - | - | - | - | - | - | - | - | 100 | 100 | 100 |
| ตัวชี้วัดที่ 2 | ร้อยละของผู้เข้ารับการอบรมที่ได้ทำการวินิจฉัยโรคหอบจากการประกอบ | | | | | | | | | | | | | สภท. | 50,700 | 50,700 | 80 | แผน | 50 | ร้อยละ | - | - | - | - | - | - | - | - | - | - | - | - | 80 | 80 | |
| ผลลัพธ์ | อาชีพ | ผล | | | | | | | | | | | | | | | | - | - | - | - | - | - | - | - | - | - | - | - | - | - | - | 80 | 80 | 100 |
| | | | | | | | | | | | | | | | | | | ร้อยละเฉลี่ยของงาน/โครงการ | | | | | 100 | | | | | | | | | | | | |
| 59. โครงการฝึกอบรมเชิงปฏิบัติการเพื่อพัฒนาผู้เชี่ยวชาญและการประเมินผู้เชี่ยวชาญ การอ่านฟิล์มโรคปอดนิวโมโคอีซิสตามมาตรฐานองค์การแรงงานระหว่างประเทศ (AIR Pneumo) สถาบันโรคทรวงอก กรมการแพทย์ | | | | | | | | | | | | | | | | | | | | | | | | | | | | | | | | | | | |
| ตัวชี้วัดที่ 1 | ร้อยละของจำนวนผู้เข้ารับการอบรมสามารถสอบผ่าน | สภท. | 460,980 | 460,980 | 100 | แผน | 50 | | | | ร้อยละ | - | - | - | - | - | - | - | - | - | - | - | - | 100 | 100 | | | | | | | | | | |
| ผลผลิต | ได้ตามหลักเกณฑ์ของหลักสูตร | | | | | ผล | | | - | - | - | - | - | - | - | - | - | - | - | - | - | - | - | 100 | 100 | 100 | | | | | | | | | |
| ตัวชี้วัดที่ 2 | ร้อยละของผู้เข้ารับการอบรมที่ได้ทำการวินิจฉัยโรค และสามารถวินิจฉัย | | | | สภท. | 460,980 | 460,980 | 80 | แผน | 50 | ร้อยละ | - | - | - | - | - | - | - | - | - | - | - | - | 80 | 80 | | | | | | | | | | |
| ผลลัพธ์ | ณ หน่วยงานตนเอง | | | | | | | | ผล | | | - | - | - | - | - | - | - | - | - | - | - | - | - | - | - | 100 | 100 | 125 | | | | | | |
| | | | | | | | | | | | | | | | | | | ร้อยละเฉลี่ยของงาน/โครงการ | | | | | 113 | | | | | | | | | | | | |

แผนปฏิบัติการสำนักงานประกันสังคม ประจำปี พ.ศ. 2568

ยุทธศาสตร์สำนักงานประกันสังคม ยุทธศาสตร์ที่ 3 การเพิ่มประสิทธิภาพในการสร้างและเข้าถึงหลักประกันสังคมให้แก่แรงงาน ทุกกลุ่ม ทุกวัย (Effective social security system)

| ลำดับที่ | ตัวชี้วัด งาน/โครงการ | หน่วยงาน | งบประมาณ (บาท) | ผลการเบิกจ่าย และกึ่งหักผู้กัก (บาท) | เป้าหมาย | แผน/ผล | น้ำหนัก | หน่วยนับ | ไตรมาสที่ 1 | | | ไตรมาสที่ 2 | | | ไตรมาสที่ 3 | | | ไตรมาสที่ 4 | | | รวม | ผลการดำเนินงาน | หมายเหตุ | | | | | | | | | | | | | | | | | | | | | |
|----------------------------|---|-------------|----------------|--------------------------------------|----------|--------|---------|----------|-------------|-------|-------|-------------|------|-------|-------------|------|------|-------------|------|------|------|----------------|----------|--|--|--|--|--|--|--|--|--|--|--|--|--|--|--|--|--|--|--|--|--|
| | | | | | | | | | ม.ค. | ก.พ. | มี.ค. | เม.ย. | พ.ค. | มิ.ย. | ก.ค. | ส.ค. | ก.ย. | ต.ค. | พ.ย. | ธ.ค. | | | | | | | | | | | | | | | | | | | | | | | | |
| 60. | โครงการพัฒนาศักยภาพผู้ใช้แรงงานและส่งเสริมความปลอดภัย อาชีวอนามัย และสภาพแวดล้อมในการทำงาน สถาบันส่งเสริมความปลอดภัยอาชีวอนามัย และสภาพแวดล้อมในการทำงาน (องค์การมหาชน) | สภท. | 3,500,000 | 3,500,000 | | | | | | | | | | | | | | | | | | | | | | | | | | | | | | | | | | | | | | | | |
| ตัวชี้วัดที่ 1 | จำนวนผู้เข้าร่วมโครงการที่ได้รับการสนับสนุนงบประมาณ | | | | 1000 | แผน | 50 | คน | - | - | - | - | - | - | - | - | - | - | - | - | - | - | - | | | | | | | | | | | | | | | | | | | | | |
| ผลผลิต | จากกองทุนเงินทดแทน | | | | | ผล | | | - | - | - | - | - | - | - | - | - | - | - | - | - | - | - | | | | | | | | | | | | | | | | | | | | | |
| ตัวชี้วัดที่ 2 | จำนวนผู้เข้าร่วมสัมมนาวิชาการ ได้รับการประเมินวิทยากรผ่านการอบรม | | | | 80 | แผน | 50 | ร้อยละ | - | - | - | - | - | - | - | - | - | - | - | - | - | - | - | | | | | | | | | | | | | | | | | | | | | |
| ผลสัมฤทธิ์ | ไม่น้อยกว่า 6 ชั่วโมง ไม่น้อยกว่าร้อยละ 80 | | | | | ผล | | | - | - | - | - | - | - | - | - | - | - | - | - | - | - | - | | | | | | | | | | | | | | | | | | | | | |
| | | | | | | รวม | | | | | | | | | | | | | | | | | | | | | | | | | | | | | | | | | | | | | | |
| ร้อยละเฉลี่ยของงาน/โครงการ | | | | | | | | | | | | | | | | | | | | | | | | | | | | | | | | | | | | | | | | | | | | |
| 61. | โครงการส่งเสริมสถานประกอบกิจการให้มีมาตรฐานการจัดการความ (T-OSH Standard on Process Safety Management) □ ของสถาบันส่งเสริมความปลอดภัยอาชีวอนามัยและสภาพแวดล้อมในการทำงาน (องค์การมหาชน) | สภท. | 1,435,700 | 1,435,700 | | | | | | | | | | | | | | | | | | | | | | | | | | | | | | | | | | | | | | | | |
| ตัวชี้วัดที่ 1 | จำนวนสถานประกอบกิจการเข้าร่วมตลอดโครงการดำเนินการ | | | | 20 | แผน | 30 | แห่ง | - | - | - | - | - | - | - | - | - | - | - | - | - | - | - | | | | | | | | | | | | | | | | | | | | | |
| ผลผลิต | ตามมาตรฐานการจัดการความปลอดภัยกระบวนการผลิต | | | | | ผล | | | - | - | - | - | - | - | - | - | - | - | - | - | - | - | - | | | | | | | | | | | | | | | | | | | | | |
| ตัวชี้วัดที่ 2 | จำนวนสถานประกอบกิจการที่เข้าร่วมโครงการ ได้รับการรับรอง | | | | 15 | แผน | 30 | แห่ง | - | - | - | - | - | - | - | - | - | - | - | - | - | - | - | | | | | | | | | | | | | | | | | | | | | |
| ผลสัมฤทธิ์ | มาตรฐานการจัดการความปลอดภัยกระบวนการผลิต | | | | | ผล | | | - | - | - | - | - | - | - | - | - | - | - | - | - | - | - | | | | | | | | | | | | | | | | | | | | | |
| ตัวชี้วัดที่ 3 | ร้อยละของจำนวนสถานประกอบกิจการที่เข้าร่วมโครงการและมีระดับ | | | | 97 | แผน | 30 | ร้อยละ | - | - | - | - | - | - | - | - | - | - | - | - | - | - | - | | | | | | | | | | | | | | | | | | | | | |
| ผลสัมฤทธิ์ | ความเสี่ยงต่อการเกิดอุบัติเหตุร้ายแรงลดลง | | | | | ผล | | | - | - | - | - | - | - | - | - | - | - | - | - | - | - | - | | | | | | | | | | | | | | | | | | | | | |
| ตัวชี้วัดที่ 4 | ร้อยละของจำนวนลูกจ้างมีความเชื่อมั่นต่อการบริหารงาน | | | | 70 | แผน | 10 | ร้อยละ | - | - | - | - | - | - | - | - | - | - | - | - | - | - | - | | | | | | | | | | | | | | | | | | | | | |
| ผลสัมฤทธิ์ | ความปลอดภัยของสถานประกอบกิจการอยู่ในระดับมากขึ้นไป | | | | | ผล | | | - | - | - | - | - | - | - | - | - | - | - | - | - | - | - | | | | | | | | | | | | | | | | | | | | | |
| | | | | | | รวม | | | | | | | | | | | | | | | | | | | | | | | | | | | | | | | | | | | | | | |
| ร้อยละเฉลี่ยของงาน/โครงการ | | | | | | | | | | | | | | | | | | | | | | | | | | | | | | | | | | | | | | | | | | | | |
| 62. | โครงการเสริมสร้างสมรรถนะการบริหารจัดการความปลอดภัยในโครงการก่อสร้างขนาดกลางและขนาดเล็กสมาคมอาชีวอนามัยและความปลอดภัย ในการทำงาน (ส.อ.ป.) กรุงเทพมหานคร □ | สภท. | 1,019,000 | 1,019,000 | | | | | | | | | | | | | | | | | | | | | | | | | | | | | | | | | | | | | | | | |
| ตัวชี้วัดที่ 1 | จำนวนหลักสูตรที่ได้รับการออกแบบเนื้อหาหลักสูตร หัวข้อการอบรม | | | | 1 | แผน | 20 | หลักสูตร | - | - | - | - | - | - | - | - | - | - | - | - | - | - | - | | | | | | | | | | | | | | | | | | | | | |
| ผลผลิต | และระยะเวลาอบรม ให้สอดคล้องกับกลุ่มเป้าหมายของโครงการ | | | | | ผล | | | - | - | - | - | - | - | - | - | - | - | - | - | - | - | - | | | | | | | | | | | | | | | | | | | | | |
| ตัวชี้วัดที่ 2 | จำนวนบุคลากรที่ได้รับการอบรม | | | | 240 | แผน | 30 | คน | - | - | - | - | - | - | - | - | - | - | - | - | - | - | - | | | | | | | | | | | | | | | | | | | | | |
| ผลผลิต | | | | | | ผล | | | - | - | - | - | - | - | - | - | - | - | - | - | - | - | - | | | | | | | | | | | | | | | | | | | | | |
| ตัวชี้วัดที่ 3 | จำนวนโครงการที่ได้รับการสำรวจ ติดตาม เก็บข้อมูลและ ให้คำปรึกษา | | | | 40 | แผน | 50 | โครงการ | - | - | - | - | - | - | - | - | - | - | - | - | - | - | - | | | | | | | | | | | | | | | | | | | | | |
| ผลผลิต | แนะนำการบริหารจัดการความปลอดภัย | | | | | ผล | | | - | - | - | - | - | - | - | - | - | - | - | - | - | - | - | | | | | | | | | | | | | | | | | | | | | |
| | | | | | | รวม | | | | | | | | | | | | | | | | | | | | | | | | | | | | | | | | | | | | | | |
| ร้อยละเฉลี่ยของงาน/โครงการ | | | | | | | | | | | | | | | | | | | | | | | | | | | | | | | | | | | | | | | | | | | | |
| 63. | งานฟื้นฟูสมรรถภาพคนงาน | ศฟง.ภาค 1-5 | 72,256,040 | 67,174,271 | | | | | | | | | | | | | | | | | | | | | | | | | | | | | | | | | | | | | | | | |
| ตัวชี้วัดที่ 1 | ร้อยละของผู้เข้ารับบริการฟื้นฟูสมรรถภาพที่สิ้นสุดการฟื้นฟูสมรรถภาพมีงาน | | | | 85 | แผน | 40 | ร้อยละ | 85 | 85 | 85 | 85 | 85 | 85 | 85 | 85 | 85 | 85 | 85 | 85 | 85 | 85 | 85 | | | | | | | | | | | | | | | | | | | | | |
| ผลผลิต | | | | | | ผล | | | 100 | 100 | 100 | 100 | 100 | 100 | 100 | 100 | 100 | 100 | 100 | 100 | 100 | 100 | 100 | | | | | | | | | | | | | | | | | | | | | |
| ตัวชี้วัดที่ 2 | จำนวนผู้เข้ารับบริการฟื้นฟูสมรรถภาพที่เข้ารับบริการฟื้นฟูสมรรถภาพ | | | | 230 | แผน | 30 | คน | 841 | 42 | 42 | 41 | 42 | 42 | 20 | 20 | 20 | 20 | 20 | 10 | 1190 | | | | | | | | | | | | | | | | | | | | | | | |
| ผลผลิต | ในการทำงาน | | | | | ผล | | | 912 | 45 | 37 | 41 | 29 | 39 | 43 | 37 | 45 | 16 | 18 | 8 | 1270 | 106.72 | | | | | | | | | | | | | | | | | | | | | | |
| ตัวชี้วัดที่ 3 | ร้อยละของผู้เข้ารับบริการฟื้นฟูสมรรถภาพที่สิ้นสุดการฟื้นฟูสมรรถภาพ | | | | 85 | แผน | 30 | ร้อยละ | 85 | 85 | 85 | 85 | 85 | 85 | 85 | 85 | 85 | 85 | 85 | 85 | 85 | 85 | 85 | | | | | | | | | | | | | | | | | | | | | |
| ผลผลิต | มีความพึงพอใจในระดับมาก | | | | | ผล | | | 100 | 100 | 100 | 100 | 100 | 100 | 100 | 100 | 100 | 100 | 100 | 100 | 100 | 100 | 100 | | | | | | | | | | | | | | | | | | | | | |
| | | | | | | รวม | | | | | | | | | | | | | | | | | | | | | | | | | | | | | | | | | | | | | | |
| ร้อยละเฉลี่ยของงาน/โครงการ | | | | | | | | | | | | | | | | | | | | | | | | | | | | | | | | | | | | | | | | | | | | |
| 64. | งานครุภัณฑ์ ของศูนย์ฟื้นฟูสมรรถภาพคนงาน | ศฟง.ภาค 1-5 | 11,070,440 | 4,420,379.02 | | | | | | | | | | | | | | | | | | | | | | | | | | | | | | | | | | | | | | | | |
| ตัวชี้วัดที่ 1 | ร้อยละความสำเร็จของการเบิกจ่ายจากเงินกองทุนเพื่อบริหารกองทุน | | | | 100 | แผน | 100 | ร้อยละ | - | 100 | 100 | - | - | - | - | - | - | - | - | - | - | - | - | | | | | | | | | | | | | | | | | | | | | |
| ผลผลิต | เงินทดแทน | | | | | ผล | | | - | 23.24 | 61.20 | - | - | - | - | - | - | - | - | - | - | - | - | | | | | | | | | | | | | | | | | | | | | |
| | | | | | | รวม | | | | | | | | | | | | | | | | | | | | | | | | | | | | | | | | | | | | | | |
| ร้อยละเฉลี่ยของงาน/โครงการ | | | | | | | | | | | | | | | | | | | | | | | | | | | | | | | | | | | | | | | | | | | | |
| | | | | | | | | | | | | | | | | | | | | | | | | | | | | | | | | | | | | | | | | | | | | |

แผนปฏิบัติการสำนักงานประกันสังคม ประจำปี พ.ศ. 2568

ยุทธศาสตร์สำนักงานประกันสังคม ยุทธศาสตร์ที่ 3 การเพิ่มประสิทธิภาพในการสร้างและเข้าถึงหลักประกันสังคมให้แก่แรงงาน ทุกกลุ่ม ทวิชัย (Effective social security system)

| ลำดับที่ | ตัวชี้วัด งาน/โครงการ | หน่วยงาน | งบประมาณ (บาท) | ผลการเบิกจ่าย และกักเงินผูกพัน (บาท) | เป้าหมาย | แผน/ผล | น้ำหนัก | หน่วยนับ | ไตรมาสที่ 1 | | | ไตรมาสที่ 2 | | | ไตรมาสที่ 3 | | | ไตรมาสที่ 4 | | | รวม | ผลการดำเนินงาน | หมายเหตุ | | | | | | | | | | | | | | | | | | | | |
|--|---|----------|----------------|--------------------------------------|----------|--------|---------|----------|-------------|---------|---------|-------------|--------|--------|-------------|--------|--------|-------------|--------|--------|--------|----------------|----------|--|--|--|--|--|--|--|--|--|--|--|--|--|--|--|--|--|--|--|--|
| | | | | | | | | | ม.ค. | ก.พ. | มี.ค. | เม.ย. | พ.ค. | มิ.ย. | ก.ค. | ส.ค. | ก.ย. | ต.ค. | พ.ย. | ธ.ค. | | | | | | | | | | | | | | | | | | | | | | | |
| เป้าประสงค์ 3.2.1 (3) : พัฒนากลไกการจ่ายสิทธิประโยชน์ของระบบการตรวจสอบการจ่ายสิทธิที่รองรับการจ่ายที่หลากหลาย และรวดเร็ว โดยที่ Platform ในรูปแบบใหม่ที่รองรับอนาคต ไม่ว่าจะเป็นรูปแบบดิจิทัล โครงการพลเมือง อาสาสมัคร หรือช่องทางอื่นๆ เพื่อร่วมตรวจสอบ อย่างรัดกุม รอบคอบ สมเหตุสมผลและเป็นธรรม | | | | | | | | | | | | | | | | | | | | | | | | | | | | | | | | | | | | | | | | | | | |
| 65. | โครงการจ้างตรวจสอบข้อมูลการให้บริการทางการแพทย์ กองทุนเงินทดแทน | สภท. | 6,336,000 | 5,808,000 | | | | | | | | | | | | | | | | | | | | | | | | | | | | | | | | | | | | | | | |
| ตัวชี้วัดที่ 1 | ร้อยละของจำนวนการขอรับคำปรึกษาของเจ้าหน้าที่วินิจฉัยของ กองทุนเงินทดแทนทั่วประเทศ ได้รับการตอบข้อหารือจากแพทย์และ | | | | 100 | แผน | 30 | ร้อยละ | - | - | - | - | - | - | - | - | - | - | - | - | - | 80 | | | | | | | | | | | | | | | | | | | | | |
| ตัวชี้วัดที่ 2 | ร้อยละของจำนวนการขอรับคำปรึกษาของสถานพยาบาลในความตกลงของกองทุนเงินทดแทน ได้รับการตอบข้อหารือจากแพทย์และ | | | | 100 | แผน | 40 | ร้อยละ | - | - | - | - | - | - | - | - | - | - | - | - | - | 100 | | | | | | | | | | | | | | | | | | | | | |
| ตัวชี้วัดที่ 3 | ร้อยละ 80 ของจำนวนแผนการตรวจสถานพยาบาลในความตกลงของ กองทุนเงินทดแทน ได้รับการตรวจแนะนำเรื่องการเบิกจ่ายค่า | | | | 80 | แผน | 30 | ร้อยละ | - | - | - | - | - | - | - | - | - | - | - | - | - | 80 | | | | | | | | | | | | | | | | | | | | | |
| | | | | | | | | | | | | | | | | | | | | | | | | | | | | | | | | | | | | | | | | | | | |
| ร้อยละเฉลี่ยของงาน/โครงการ | | | | | | | | | | | | | | | | | | | | | | | | | | | | | | | | | | | | | | | | | | | |
| แผนงาน 3.2.3 พัฒนารูปแบบการบริหารกองทุน | | | | | | | | | | | | | | | | | | | | | | | | | | | | | | | | | | | | | | | | | | | |
| เป้าประสงค์ 3.2.3 : พัฒนารูปแบบการบริหารกองทุนรูปแบบใหม่ รองรับทิศทางการพัฒนาสิทธิประโยชน์ การสร้างความครอบคลุมของการดูแลแรงงานและบริหารกองทุนที่เปลี่ยนแปลงไป พร้อมกับการสร้างความเข้าใจและการยอมรับจากผู้เกี่ยวข้องและสาธารณชน เพื่อเพิ่มประสิทธิภาพการลงทุนให้มีผลตอบแทนที่เหมาะสมต่อการกระจายในอนาคต | | | | | | | | | | | | | | | | | | | | | | | | | | | | | | | | | | | | | | | | | | | |
| 66. | งานการเงินกองทุนเงินทดแทน | สภท. | 3,270,100 | 3,235,216 | | | | | | | | | | | | | | | | | | | | | | | | | | | | | | | | | | | | | | | |
| ตัวชี้วัดที่ 1 | จำนวนรายการที่รับเงินสมทบ จ่ายเงินทดแทนและโอนเงิน | | | | ##### | แผน | 100 | รายการ | 350,000 | 140,000 | 130,000 | 50,000 | 70,000 | 50,000 | 40,000 | 40,000 | 40,000 | 30,000 | 30,000 | 50,000 | ##### | | | | | | | | | | | | | | | | | | | | | | |
| | | | | | | | | | ผล | 364,789 | 119,814 | 115,283 | 47,928 | 34,525 | 682,339 | 31805 | 28836 | 24,502 | 20,146 | 17,115 | 43,694 | ##### | 150 | | | | | | | | | | | | | | | | | | | | |
| | | | | | | | | | | | | | | | | | | | | | | | | | | | | | | | | | | | | | | | | | | | |
| ร้อยละเฉลี่ยของงาน/โครงการ | | | | | | | | | | | | | | | | | | | | | | | | | | | | | | | | | | | | | | | | | | | |
| 67. | งานบัญชีกองทุน (เงินทดแทน) | สภท. | 1,452,000 | 1,452,000 | | | | | | | | | | | | | | | | | | | | | | | | | | | | | | | | | | | | | | | |
| ตัวชี้วัดที่ 1 | จำนวนความสำเร็จในการจัดหางานการเงินรวมทั้งประเทศ | | | | 12 | แผน | 50 | ครั้ง | 1 | 1 | 1 | 1 | 1 | 1 | 1 | 1 | 1 | 1 | 1 | 1 | 12 | | | | | | | | | | | | | | | | | | | | | | |
| ตัวชี้วัดที่ 2 | จำนวนงบการเงินของสปส.เขตพื้นที่/จังหวัด/สาขา ที่ได้รับการตรวจสอบ | | | | 1680 | แผน | 50 | แห่ง | 140 | 140 | 140 | 140 | 140 | 140 | 140 | 140 | 140 | 140 | 140 | 140 | 140 | 1680 | | | | | | | | | | | | | | | | | | | | | |
| | | | | | | | | | ผล | 140 | 140 | 140 | 140 | 140 | 140 | 140 | 140 | 140 | 140 | 140 | 140 | 1680 | 100 | | | | | | | | | | | | | | | | | | | | |
| | | | | | | | | | | | | | | | | | | | | | | | | | | | | | | | | | | | | | | | | | | | |
| ร้อยละเฉลี่ยของงาน/โครงการ | | | | | | | | | | | | | | | | | | | | | | | | | | | | | | | | | | | | | | | | | | | |
| กลยุทธ์ที่ 3.3 การส่งเสริมสุขภาพ ป้องกันโรค อาชีวอนามัย และความปลอดภัยในการทำงานเชิงรุก (Good health and safety workplace) | | | | | | | | | | | | | | | | | | | | | | | | | | | | | | | | | | | | | | | | | | | |
| แผนงาน 3.3 ส่งเสริมสุขภาพป้องกันโรค อาชีวอนามัย และความปลอดภัยในการทำงานเชิงรุก | | | | | | | | | | | | | | | | | | | | | | | | | | | | | | | | | | | | | | | | | | | |
| 68. | โครงการส่งเสริมให้ความรู้ด้านความปลอดภัยในการทำงานของลูกจ้างผ่านสภากงคการ ลูกจ้างและสภาองค์การนายจ้าง | สภท. | 12,000,000 | 12,000,000 | | | | | | | | | | | | | | | | | | | | | | | | | | | | | | | | | | | | | | | |
| ตัวชี้วัดที่ 1 | จำนวนบุคลากรที่เข้ารับการอบรม ไม่น้อยกว่าร้อยละ 80 | | | | 80 | แผน | 80 | ร้อยละ | - | - | - | - | - | - | - | - | - | - | - | - | - | 80 | | | | | | | | | | | | | | | | | | | | | |
| | | | | | | | | | ผล | - | - | - | - | - | - | - | - | - | - | - | - | 80 | 100 | | | | | | | | | | | | | | | | | | | | |
| ตัวชี้วัดที่ 2 | ร้อยละลูกจ้างผ่านเกณฑ์การทำแบบทดสอบความรู้หลังการอบรม | | | | 80 | แผน | 20 | ร้อยละ | - | - | - | - | - | - | - | - | - | - | - | - | - | 80 | | | | | | | | | | | | | | | | | | | | | |
| | | | | | | | | | ผล | - | - | - | - | - | - | - | - | - | - | - | - | 80 | 100 | | | | | | | | | | | | | | | | | | | | |
| | | | | | | | | | | | | | | | | | | | | | | | | | | | | | | | | | | | | | | | | | | | |
| ร้อยละเฉลี่ยของงาน/โครงการ | | | | | | | | | | | | | | | | | | | | | | | | | | | | | | | | | | | | | | | | | | | |
| โครงการใหม่ | | | | | | | | | | | | | | | | | | | | | | | | | | | | | | | | | | | | | | | | | | | |
| 69. | โครงการประกาศเกียรติคุณสถานประกอบการต้นแบบการลดการประสบอันตรายเนื่องจากการทำงาน กองทุนเงินทดแทน | สภท. | 266,400 | 232,000 | | | | | | | | | | | | | | | | | | | | | | | | | | | | | | | | | | | | | | | |
| ตัวชี้วัดที่ 1 | จำนวนสถานประกอบการที่ได้รับประกาศเกียรติคุณ | | | | 148 | แผน | 20 | แห่ง | - | - | - | - | - | - | - | - | - | - | - | - | - | 148 | | | | | | | | | | | | | | | | | | | | | |
| | | | | | | | | | ผล | - | - | - | - | - | - | - | - | - | - | - | 145 | 98 | | | | | | | | | | | | | | | | | | | | | |
| ตัวชี้วัดที่ 2 | ร้อยละจำนวนสถานประกอบการที่ได้รับประกาศเกียรติคุณ | | | | 80 | แผน | 80 | ร้อยละ | - | - | - | - | - | - | - | - | - | - | - | - | - | 80 | | | | | | | | | | | | | | | | | | | | | |
| | | | | | | | | | ผล | - | - | - | - | - | - | - | - | - | - | - | - | 80 | 100 | | | | | | | | | | | | | | | | | | | | |
| | | | | | | | | | | | | | | | | | | | | | | | | | | | | | | | | | | | | | | | | | | | |
| ร้อยละเฉลี่ยของงาน/โครงการ | | | | | | | | | | | | | | | | | | | | | | | | | | | | | | | | | | | | | | | | | | | |

แผนปฏิบัติการสำนักงานประกันสังคม ประจำปี พ.ศ. 2568

ยุทธศาสตร์สำนักงานประกันสังคม ยุทธศาสตร์ที่ 3 การเพิ่มประสิทธิภาพในการสร้างและเข้าถึงหลักประกันสังคมให้แก่แรงงาน ทุกกลุ่ม ทุกวัย (Effective social security system)

| ลำดับที่ | ตัวชี้วัด งาน/โครงการ | หน่วยงาน | งบประมาณ (บาท) | ผลการเบิกจ่าย และก่องหนผู้กพัน (บาท) | เป้าหมาย | แผน/ผล | น้ำหนัก | หน่วยนับ | ไตรมาสที่ 1 | | | ไตรมาสที่ 2 | | | ไตรมาสที่ 3 | | | ไตรมาสที่ 4 | | | รวม | ผลการดำเนินงาน | หมายเหตุ |
|----------------|--|----------|----------------|--------------------------------------|----------|--------|---------|----------|----------------------------|------|-------|-------------|------|-------|-------------|------|------|-------------|------|------|--------|----------------|----------|
| | | | | | | | | | ม.ค. | ก.พ. | มี.ค. | เม.ย. | พ.ค. | มิ.ย. | ก.ค. | ส.ค. | ก.ย. | ต.ค. | พ.ย. | ธ.ค. | | | |
| 70. | งานตรวจติดตามการดำเนินงานส่งเสริมความปลอดภัยในการทำงานและโครงการคลินิกโรคจากการทำงาน | สทท. | 1,729,630 | 1,406,511.10 | | | | | | | | | | | | | | | | | | | |
| ตัวชี้วัดที่ 1 | จำนวนครั้งที่ตรวจติดตามการดำเนินงานป้องกันและส่งเสริมเกี่ยวกับความปลอดภัยในการทำงานและโครงการคลินิกโรคจากการทำงาน | | | | 3 | แผน | 100 | ครั้ง | - | - | - | - | - | - | 1 | 1 | 1 | - | - | - | 3 | | |
| | | | | | | ผล | | | - | - | - | - | - | - | 1 | 1 | 1 | - | - | - | 3 | 100 | |
| | | | | | | รวม | | | ร้อยละเฉลี่ยของงาน/โครงการ | | | | | | | | | | | | | 100 | |
| 71. | งานจัดกิจกรรมงานความปลอดภัยและอาชีวอนามัยแห่งชาติ | สทท. | 517,400 | 509,760 | | | | | | | | | | | | | | | | | | | |
| ตัวชี้วัดที่ 1 | จำนวนผู้เข้าร่วมกิจกรรมกับสำนักงานกองทุนเงินทดแทน | | | | 3,000 | แผน | 80 | จำนวน | - | - | - | - | - | - | 3,000 | - | - | - | - | - | 3,000 | | |
| | | | | | | ผล | | | - | - | - | - | - | - | 3,800 | - | - | - | - | - | 3,800 | 127 | |
| ตัวชี้วัดที่ 2 | ร้อยละของผู้เข้าร่วมงานที่มีความรู้เกี่ยวกับงานกองทุนเงินทดแทน | | | | 80 | แผน | 20 | ร้อยละ | - | - | - | - | - | - | 80 | - | - | - | - | - | 80 | | |
| | | | | | | ผล | | | - | - | - | - | - | - | 126.67 | - | - | - | - | - | 126.67 | 158 | |
| | | | | | | รวม | | | ร้อยละเฉลี่ยของงาน/โครงการ | | | | | | | | | | | | | 133 | |
| 72. | โครงการงานประชุมวิชาการเสวนาการขับเคลื่อนการดำเนินงานด้านความปลอดภัยอาชีวอนามัยและสภาพแวดล้อมในการทำงานภายใต้การสนับสนุนของสำนักงานกองทุนเงินทดแทน | สทท. | 1,045,500 | 1,045,500 | | | | | | | | | | | | | | | | | | | |
| ตัวชี้วัดที่ 1 | จำนวนผู้เข้าร่วมประชุม | | | | 450 | แผน | 80 | คน | - | - | - | - | - | - | - | - | 450 | - | - | - | 450 | | |
| | | | | | | ผล | | | - | - | - | - | - | - | - | - | 513 | - | - | - | 513 | 114 | |
| ตัวชี้วัดที่ 2 | ร้อยละความพึงพอใจของผู้เข้าร่วมงาน ร้อยละ 80 | | | | 80 | แผน | 20 | ร้อยละ | - | - | - | - | - | - | - | - | 80 | - | - | - | 80 | | |
| | | | | | | ผล | | | - | - | - | - | - | - | - | - | 114 | - | - | - | 114 | 143 | |
| | | | | | | รวม | | | ร้อยละเฉลี่ยของงาน/โครงการ | | | | | | | | | | | | | 120 | |